

大分県感染症発生動向調査（週報）

<2023年38週(09月18日～09月24日)>

【コメント】

- ・インフルエンザが、先週と比較すると大幅に増加しています。特に中部、南部、大分市管内で多く報告されています。
- ・COVID-19（新型コロナウイルス感染症）の報告数は先週と比較すると減少していますが、引き続き感染対策を心掛けてください。
- ・咽頭結膜熱が、ここ数週間、増加しています。
- ・様々な感染症の患者が報告されています。引き続き、室内の換気、石鹸での手洗いの励行、咳エチケット、場面に応じたマスク着用など、感染予防対策を心掛けてください。

【全数報告】

二類感染症： 結核 6件

大分市	4件（無症状病原体保有者4）
中部	1件（患者）
北部	1件（患者）

三類感染症： 報告なし

麻 し ん： 報告なし

風 し ん： 報告なし

百 日 咳： 報告なし

【定点報告：報告の多い感染症順】（ ）内は定点当りの報告数

1 インフルエンザ

中部(32.00)、南部(22.60)、大分市(18.06)

2 COVID-19（新型コロナウイルス感染症）

北部(16.80)、東部(13.42)、大分市(13.29)

3 感染性胃腸炎

大分市(13.18)、東部(11.57)、北部(5.67)

4 咽頭結膜熱

大分市(4.73)、東部(3.29)、中部(1.67)

5 手足口病

東部(3.86)、中部(2.00)、北部(1.00)

*あなたの街の感染症情報（大分県）

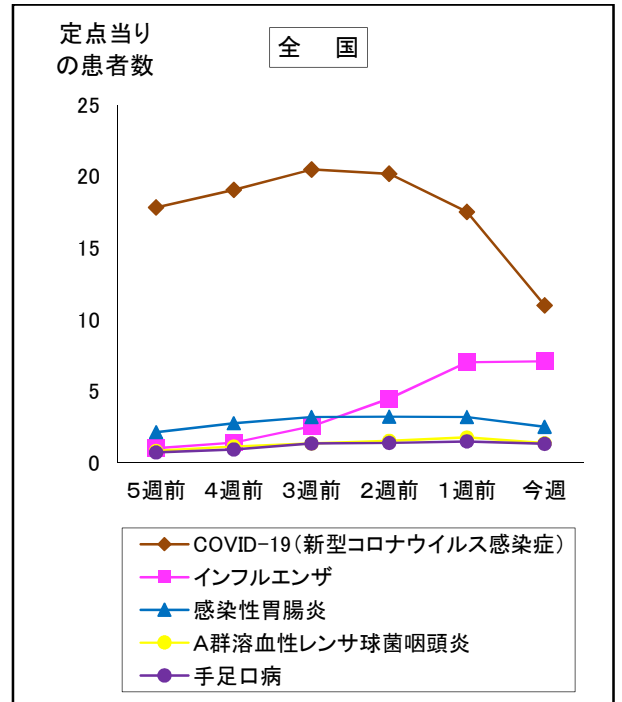
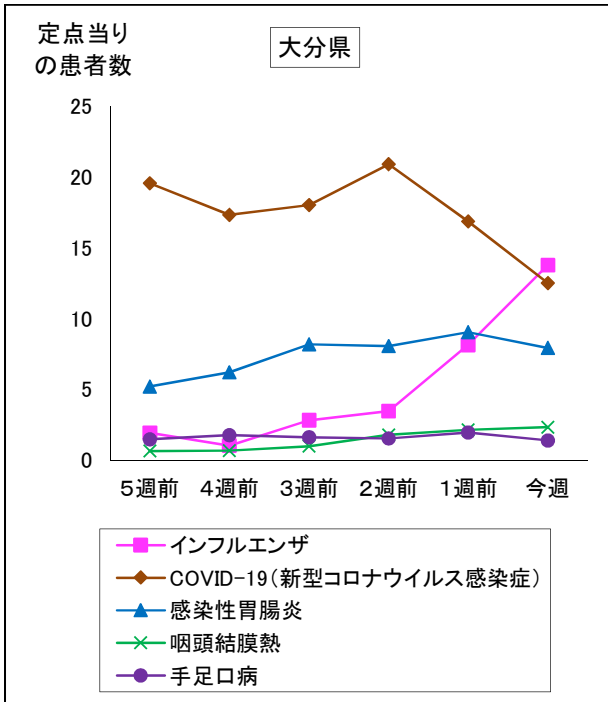
<<https://www.pref.oita.jp/soshiki/12380/kansen.html>>

*国立感染症研究所感染症情報センターホームページ

<<https://www.niid.go.jp/niid/ja/from-idsc.html>>

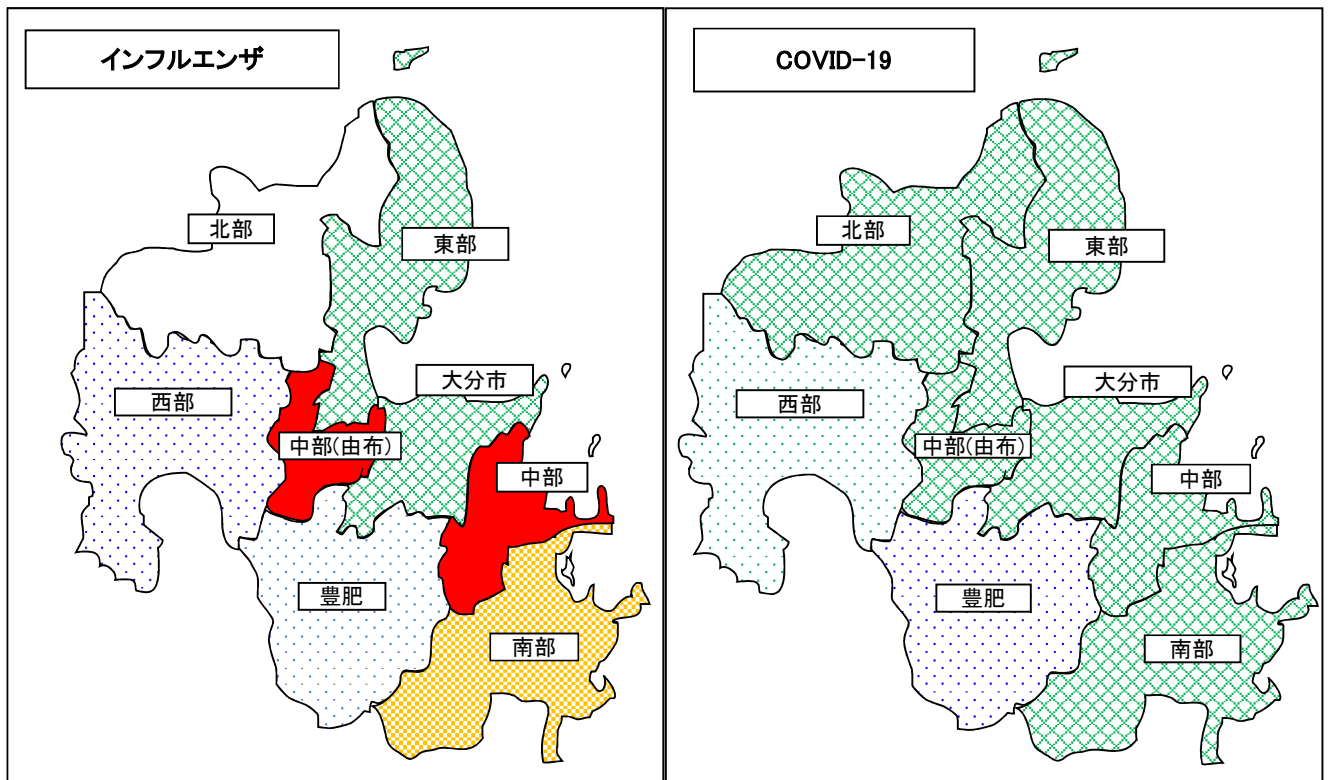
*海外渡航者のための感染症情報（厚生労働省 検疫所）

<<http://www.forth.go.jp/>>



2023年38週(09月18日～09月24日)

大分県				全国			
順位	疾患名	患者数	前週比較	順位	疾患名	患者数	前週比較
1位	インフルエンザ	800	+327	1位	COVID-19(新型コロナウイルス感染症)	54,346	-32,164
2位	COVID-19(新型コロナウイルス感染症)	726	-253	2位	インフルエンザ	35,021	+356
3位	感染性胃腸炎	286	-40	3位	感染性胃腸炎	7,891	-2,144
4位	咽頭結膜熱	85	+7	4位	A群溶血性レンサ球菌咽頭炎	4,265	-1,297
5位	手足口病	51	-20	5位	手足口病	4,149	-539



凡例: 0~4.99 5~9.99 10~19.99 20~29.99 30~

報告数・定点当り報告数、疾病・保健所・性別(総数)

2023年38週(09月18日～09月24日)

大分県	インフルエンザ		COVID-19		RSウイルス感染症		咽頭結膜熱		A群溶血性レンサ球菌咽頭炎		感染性胃腸炎		水痘		手足口病	
	報告数	定点当り	報告数	定点当り	報告数	定点当り	報告数	定点当り	報告数	定点当り	報告数	定点当り	報告数	定点当り	報告数	定点当り
総数	800	13.79	726	12.52	12	0.33	85	2.36	42	1.17	286	7.94	4	0.11	51	1.42
東部	126	10.50	161	13.42	0	0.00	23	3.29	7	1.00	81	11.57	0	0.00	27	3.86
中部	128	32.00	47	11.75	1	0.33	5	1.67	2	0.67	11	3.67	0	0.00	6	2.00
南部	113	22.60	52	10.40	4	1.33	0	0.00	4	1.33	9	3.00	0	0.00	1	0.33
豊肥	38	7.60	38	7.60	0	0.00	2	0.67	1	0.33	5	1.67	0	0.00	2	0.67
西部	43	8.60	34	6.80	0	0.00	0	0.00	0	0.00	1	0.33	1	0.33	2	0.67
北部	45	4.50	168	16.80	0	0.00	3	0.50	3	0.50	34	5.67	0	0.00	6	1.00
大分市	307	18.06	226	13.29	7	0.64	52	4.73	25	2.27	145	13.18	3	0.27	7	0.64

大分県	伝染性紅斑		突発性発疹		ヘルパンギーナ		流行性耳下腺炎		急性出血性結膜炎		流行性角結膜炎	
	報告数	定点当り	報告数	定点当り	報告数	定点当り	報告数	定点当り	報告数	定点当り	報告数	定点当り
総数	1	0.03	19	0.53	34	0.94	5	0.14	0	0.00	4	0.80
東部	0	0.00	5	0.71	1	0.14	3	0.43	0	0.00	0	0.00
中部	0	0.00	0	0.00	0	0.00	0	0.00	0	0.00	0	0.00
南部	0	0.00	0	0.00	2	0.67	0	0.00	0	0.00	0	0.00
豊肥	0	0.00	0	0.00	0	0.00	0	0.00	0	0.00	0	0.00
西部	0	0.00	2	0.67	1	0.33	0	0.00	0	0.00	0	0.00
北部	0	0.00	1	0.17	9	1.50	0	0.00	0	0.00	0	0.00
大分市	1	0.09	11	1.00	21	1.91	2	0.18	0	0.00	4	1.33

(全数報告) 37週	麻しん 報告数	風しん 報告数	百日咳 報告数
総数	0	0	0
東部	0	0	0
中部	0	0	0
南部	0	0	0
豊肥	0	0	0
西部	0	0	0
北部	0	0	0
大分市	0	0	0

大分県	細菌性髄膜炎		無菌性髄膜炎		マイコプラズマ肺炎		クラミジア肺炎		感染性胃腸炎(ロタウイルス)		マイコプラズマ肺炎(小児科)県独自	
	報告数	定点当り	報告数	定点当り	報告数	定点当り	報告数	定点当り	報告数	定点当り	報告数	定点当り
総数	0	0.00	0	0.00	0	0.00	0	0.00	0	0.00	1	0.03
東部	0	0.00	0	0.00	0	0.00	0	0.00	0	0.00	0	0.00
中部	0	0.00	0	0.00	0	0.00	0	0.00	0	0.00	0	0.00
南部	0	0.00	0	0.00	0	0.00	0	0.00	0	0.00	0	0.00
豊肥	0	0.00	0	0.00	0	0.00	0	0.00	0	0.00	1	0.33
西部	0	0.00	0	0.00	0	0.00	0	0.00	0	0.00	0	0.00
北部	0	0.00	0	0.00	0	0.00	0	0.00	0	0.00	0	0.00
大分市	0	0.00	0	0.00	0	0.00	0	0.00	0	0.00	0	0.00

(全数報告) 38週	麻しん 報告数	風しん 報告数	百日咳 報告数
総数	0	0	0
東部	0	0	0
中部	0	0	0
南部	0	0	0
豊肥	0	0	0
西部	0	0	0
北部	0	0	0
大分市	0	0	0

報告数・定点当り報告数、疾病・保健所・性別(男)

2023年38週(09月18日～09月24日)

大分県	インフルエンザ		COVID-19		RSウイルス感染症		咽頭結膜熱		A群溶血性レンサ球菌咽頭炎		感染性胃腸炎		水痘		手足口病	
	報告数	定点当り	報告数	定点当り	報告数	定点当り	報告数	定点当り	報告数	定点当り	報告数	定点当り	報告数	定点当り	報告数	定点当り
総数	425	7.33	344	5.93	6	0.17	43	1.19	26	0.72	163	4.53	2	0.06	28	0.78
東部	67	5.58	74	6.17	0	0.00	13	1.86	5	0.71	49	7.00	0	0.00	13	1.86
中部	62	15.50	25	6.25	0	0.00	1	0.33	2	0.67	5	1.67	0	0.00	3	1.00
南部	64	12.80	24	4.80	1	0.33	0	0.00	3	1.00	6	2.00	0	0.00	0	0.00
豊肥	21	4.20	17	3.40	0	0.00	0	0.00	0	0.00	4	1.33	0	0.00	1	0.33
西部	25	5.00	21	4.20	0	0.00	0	0.00	0	0.00	1	0.33	1	0.33	2	0.67
北部	20	2.00	69	6.90	0	0.00	3	0.50	2	0.33	17	2.83	0	0.00	5	0.83
大分市	166	9.76	114	6.71	5	0.45	26	2.36	14	1.27	81	7.36	1	0.09	4	0.36

大分県	伝染性紅斑		突発性発疹		ヘルパンギーナ		流行性耳下腺炎		急性出血性結膜炎		流行性角結膜炎	
	報告数	定点当り	報告数	定点当り	報告数	定点当り	報告数	定点当り	報告数	定点当り	報告数	定点当り
総数	1	0.03	12	0.33	12	0.33	4	0.11	0	0.00	1	0.20
東部	0	0.00	4	0.57	0	0.00	2	0.29	0	0.00	0	0.00
中部	0	0.00	0	0.00	0	0.00	0	0.00	0	0.00	0	0.00
南部	0	0.00	0	0.00	1	0.33	0	0.00	0	0.00	0	0.00
豊肥	0	0.00	0	0.00	0	0.00	0	0.00	0	0.00	0	0.00
西部	0	0.00	1	0.33	0	0.00	0	0.00	0	0.00	0	0.00
北部	0	0.00	0	0.00	2	0.33	0	0.00	0	0.00	0	0.00
大分市	1	0.09	7	0.64	9	0.82	2	0.18	0	0.00	1	0.33

(全数報告) 37週	麻しん 報告数	風しん 報告数	百日咳 報告数
総数	0	0	0
東部	0	0	0
中部	0	0	0
南部	0	0	0
豊肥	0	0	0
西部	0	0	0
北部	0	0	0
大分市	0	0	0

大分県	細菌性髄膜炎		無菌性髄膜炎		マイコプラズマ肺炎		クラミジア肺炎		感染性胃腸炎(ロタウイルス)		マイコプラズマ肺炎(小児科)県独自	
	報告数	定点当り	報告数	定点当り	報告数	定点当り	報告数	定点当り	報告数	定点当り	報告数	定点当り
総数	0	0.00	0	0.00	0	0.00	0	0.00	0	0.00	1	0.03
東部	0	0.00	0	0.00	0	0.00	0	0.00	0	0.00	0	0.00
中部	0	0.00	0	0.00	0	0.00	0	0.00	0	0.00	0	0.00
南部	0	0.00	0	0.00	0	0.00	0	0.00	0	0.00	0	0.00
豊肥	0	0.00	0	0.00	0	0.00	0	0.00	0	0.00	1	0.33
西部	0	0.00	0	0.00	0	0.00	0	0.00	0	0.00	0	0.00
北部	0	0.00	0	0.00	0	0.00	0	0.00	0	0.00	0	0.00
大分市	0	0.00	0	0.00	0	0.00	0	0.00	0	0.00	0	0.00

(全数報告) 38週	麻しん 報告数	風しん 報告数	百日咳 報告数
総数	0	0	0
東部	0	0	0
中部	0	0	0
南部	0	0	0
豊肥	0	0	0
西部	0	0	0
北部	0	0	0
大分市	0	0	0

報告数・定点当り報告数、疾病・保健所・性別(女)

2023年38週(09月18日～09月24日)

大分県	インフルエンザ		COVID-19		RSウイルス感染症		咽頭結膜熱		A群溶血性レンサ球菌咽頭炎		感染性胃腸炎		水痘		手足口病	
	報告数	定点当り	報告数	定点当り	報告数	定点当り	報告数	定点当り	報告数	定点当り	報告数	定点当り	報告数	定点当り	報告数	定点当り
総数	375	6.47	382	6.59	6	0.17	42	1.17	16	0.44	123	3.42	2	0.06	23	0.64
東部	59	4.92	87	7.25	0	0.00	10	1.43	2	0.29	32	4.57	0	0.00	14	2.00
中部	66	16.50	22	5.50	1	0.33	4	1.33	0	0.00	6	2.00	0	0.00	3	1.00
南部	49	9.80	28	5.60	3	1.00	0	0.00	1	0.33	3	1.00	0	0.00	1	0.33
豊肥	17	3.40	21	4.20	0	0.00	2	0.67	1	0.33	1	0.33	0	0.00	1	0.33
西部	18	3.60	13	2.60	0	0.00	0	0.00	0	0.00	0	0.00	0	0.00	0	0.00
北部	25	2.50	99	9.90	0	0.00	0	0.00	1	0.17	17	2.83	0	0.00	1	0.17
大分市	141	8.29	112	6.59	2	0.18	26	2.36	11	1.00	64	5.82	2	0.18	3	0.27

大分県	伝染性紅斑		突発性発疹		ヘルパンギーナ		流行性耳下腺炎		急性出血性結膜炎		流行性角結膜炎	
	報告数	定点当り	報告数	定点当り	報告数	定点当り	報告数	定点当り	報告数	定点当り	報告数	定点当り
総数	0	0.00	7	0.19	22	0.61	1	0.03	0	0.00	3	0.60
東部	0	0.00	1	0.14	1	0.14	1	0.14	0	0.00	0	0.00
中部	0	0.00	0	0.00	0	0.00	0	0.00	0	0.00	0	0.00
南部	0	0.00	0	0.00	1	0.33	0	0.00	0	0.00	0	0.00
豊肥	0	0.00	0	0.00	0	0.00	0	0.00	0	0.00	0	0.00
西部	0	0.00	1	0.33	1	0.33	0	0.00	0	0.00	0	0.00
北部	0	0.00	1	0.17	7	1.17	0	0.00	0	0.00	0	0.00
大分市	0	0.00	4	0.36	12	1.09	0	0.00	0	0.00	3	1.00

(全数報告) 37週	麻しん 報告数	風しん 報告数	百日咳 報告数
総数	0	0	0
東部	0	0	0
中部	0	0	0
南部	0	0	0
豊肥	0	0	0
西部	0	0	0
北部	0	0	0
大分市	0	0	0

大分県	細菌性髄膜炎		無菌性髄膜炎		マイコプラズマ肺炎		クラミジア肺炎		感染性胃腸炎(ロタウイルス)		マイコプラズマ肺炎(小児科)県独自	
	報告数	定点当り	報告数	定点当り	報告数	定点当り	報告数	定点当り	報告数	定点当り	報告数	定点当り
総数	0	0.00	0	0.00	0	0.00	0	0.00	0	0.00	0	0.00
東部	0	0.00	0	0.00	0	0.00	0	0.00	0	0.00	0	0.00
中部	0	0.00	0	0.00	0	0.00	0	0.00	0	0.00	0	0.00
南部	0	0.00	0	0.00	0	0.00	0	0.00	0	0.00	0	0.00
豊肥	0	0.00	0	0.00	0	0.00	0	0.00	0	0.00	0	0.00
西部	0	0.00	0	0.00	0	0.00	0	0.00	0	0.00	0	0.00
北部	0	0.00	0	0.00	0	0.00	0	0.00	0	0.00	0	0.00
大分市	0	0.00	0	0.00	0	0.00	0	0.00	0	0.00	0	0.00

(全数報告) 38週	麻しん 報告数	風しん 報告数	百日咳 報告数
総数	0	0	0
東部	0	0	0
中部	0	0	0
南部	0	0	0
豊肥	0	0	0
西部	0	0	0
北部	0	0	0
大分市	0	0	0

報告数・定点当り報告数、性・年齢階級・疾患別(その1)

2023年38週(09月18日～09月24日)

大分県 (男女合計)	疾患1～15 (疾患16～20)	総数	～5ヶ月 (0歳)	～11ヶ月 (1-4)	1歳 (5-9)	2歳 (10-14)	3歳 (15-19)	4歳 (20-24)	5歳 (25-29)	6歳 (30-34)	7歳 (35-39)	8歳 (40-44)
1.インフルエンザ	報告数	800	3	2	19	20	30	36	55	48	73	51
	定点当り報告数	13.79	0.05	0.03	0.33	0.34	0.52	0.62	0.95	0.83	1.26	0.88
2.COVID-19	報告数	726	8	19	21	15	11	15	16	20	29	18
	定点当り報告数	12.52	0.14	0.33	0.36	0.26	0.19	0.26	0.28	0.34	0.50	0.31
3.RSウイルス感染症	報告数	12	1	1	9	0	1	0	0	0	0	0
	定点当り報告数	0.33	0.03	0.03	0.25	0.00	0.03	0.00	0.00	0.00	0.00	0.00
4.咽頭結膜熱	報告数	85	1	0	17	10	23	13	8	6	3	0
	定点当り報告数	2.36	0.03	0.00	0.47	0.28	0.64	0.36	0.22	0.17	0.08	0.00
5.A群溶血性レンサ球菌咽頭炎	報告数	42	0	0	3	2	3	2	7	8	4	1
	定点当り報告数	1.17	0.00	0.00	0.08	0.06	0.08	0.06	0.19	0.22	0.11	0.03
6.感染性胃腸炎	報告数	286	8	21	45	35	28	23	24	17	12	17
	定点当り報告数	7.94	0.22	0.58	1.25	0.97	0.78	0.64	0.67	0.47	0.33	0.47
7.水痘	報告数	4	0	0	0	0	1	0	0	0	2	0
	定点当り報告数	0.11	0.00	0.00	0.00	0.00	0.03	0.00	0.00	0.00	0.06	0.00
8.手足口病	報告数	51	1	9	18	10	4	3	1	5	0	0
	定点当り報告数	1.42	0.03	0.25	0.50	0.28	0.11	0.08	0.03	0.14	0.00	0.00
9.伝染性紅斑	報告数	1	0	0	0	0	0	0	1	0	0	0
	定点当り報告数	0.03	0.00	0.00	0.00	0.00	0.00	0.00	0.03	0.00	0.00	0.00
10.突発性発疹	報告数	19	1	5	12	1	0	0	0	0	0	0
	定点当り報告数	0.53	0.03	0.14	0.33	0.03	0.00	0.00	0.00	0.00	0.00	0.00
11.ヘルパンギーナ	報告数	34	0	8	11	2	3	1	2	4	2	0
	定点当り報告数	0.94	0.00	0.22	0.31	0.06	0.08	0.03	0.06	0.11	0.06	0.00
12.流行性耳下腺炎	報告数	5	0	0	0	0	0	0	2	1	1	1
	定点当り報告数	0.14	0.00	0.00	0.00	0.00	0.00	0.00	0.06	0.03	0.03	0.03
13.マイコプラズマ肺炎(小児科)	報告数	1	0	0	0	0	0	0	0	0	1	0
	定点当り報告数	0.03	0.00	0.00	0.00	0.00	0.00	0.00	0.00	0.00	0.03	0.00
14.急性出血性結膜炎	報告数	0	0	0	0	0	0	0	0	0	0	0
	定点当り報告数	0.00	0.00	0.00	0.00	0.00	0.00	0.00	0.00	0.00	0.00	0.00
15.流行性角結膜炎	報告数	4	0	0	0	0	0	0	0	0	0	0
	定点当り報告数	0.80	0.00	0.00	0.00	0.00	0.00	0.00	0.00	0.00	0.00	0.00
16.細菌性髄膜炎	報告数	0	0	0	0	0	0	0	0	0	0	0
	定点当り報告数	0.00	0.00	0.00	0.00	0.00	0.00	0.00	0.00	0.00	0.00	0.00
17.無菌性髄膜炎	報告数	0	0	0	0	0	0	0	0	0	0	0
	定点当り報告数	0.00	0.00	0.00	0.00	0.00	0.00	0.00	0.00	0.00	0.00	0.00
18.マイコプラズマ肺炎	報告数	0	0	0	0	0	0	0	0	0	0	0
	定点当り報告数	0.00	0.00	0.00	0.00	0.00	0.00	0.00	0.00	0.00	0.00	0.00
19.クラミジア肺炎	報告数	0	0	0	0	0	0	0	0	0	0	0
	定点当り報告数	0.00	0.00	0.00	0.00	0.00	0.00	0.00	0.00	0.00	0.00	0.00
20.感染性胃腸炎(ロタウイルス)	報告数	0	0	0	0	0	0	0	0	0	0	0
	定点当り報告数	0.00	0.00	0.00	0.00	0.00	0.00	0.00	0.00	0.00	0.00	0.00

報告数・定点当り報告数、性・年齢階級・疾患別(その2)

2023年38週(09月18日～09月24日)

大分県 (男女合計)	疾患1～15 (疾患16～20)	9歳 (45-49)	10～14 (50-54)	15～19 (55-59)	20～29 (60-64)	30～39 (65-69)	40～49 70歳-	50～59	60～69	70～79	80歳～
1.インフルエンザ	報告数	64	262	59	20	23	20	4	8	2	1
	定点当り報告数	1.10	4.52	1.02	0.34	0.40	0.34	0.07	0.14	0.03	0.02
2.COVID-19	報告数	36	162	60	31	33	68	41	37	41	45
	定点当り報告数	0.62	2.79	1.03	0.53	0.57	1.17	0.71	0.64	0.71	0.78
3.RSウイルス感染症	報告数	0	0	0	0	0	0	0	0	0	0
	定点当り報告数	0.00	0.00	0.00	0.00	0.00	0.00	0.00	0.00	0.00	0.00
4.咽頭結膜熱	報告数	1	3	0	0	0	0	0	0	0	0
	定点当り報告数	0.03	0.08	0.00	0.00	0.00	0.00	0.00	0.00	0.00	0.00
5.A群溶血性レンサ球菌咽頭炎	報告数	3	6	0	3	0	0	0	0	0	0
	定点当り報告数	0.08	0.17	0.00	0.08	0.00	0.00	0.00	0.00	0.00	0.00
6.感染性胃腸炎	報告数	15	29	3	9	0	0	0	0	0	0
	定点当り報告数	0.42	0.81	0.08	0.25	0.00	0.00	0.00	0.00	0.00	0.00
7.水痘	報告数	0	1	0	0	0	0	0	0	0	0
	定点当り報告数	0.00	0.03	0.00	0.00	0.00	0.00	0.00	0.00	0.00	0.00
8.手足口病	報告数	0	0	0	0	0	0	0	0	0	0
	定点当り報告数	0.00	0.00	0.00	0.00	0.00	0.00	0.00	0.00	0.00	0.00
9.伝染性紅斑	報告数	0	0	0	0	0	0	0	0	0	0
	定点当り報告数	0.00	0.00	0.00	0.00	0.00	0.00	0.00	0.00	0.00	0.00
10.突発性発疹	報告数	0	0	0	0	0	0	0	0	0	0
	定点当り報告数	0.00	0.00	0.00	0.00	0.00	0.00	0.00	0.00	0.00	0.00
11.ヘルパンギーナ	報告数	1	0	0	0	0	0	0	0	0	0
	定点当り報告数	0.03	0.00	0.00	0.00	0.00	0.00	0.00	0.00	0.00	0.00
12.流行性耳下腺炎	報告数	0	0	0	0	0	0	0	0	0	0
	定点当り報告数	0.00	0.00	0.00	0.00	0.00	0.00	0.00	0.00	0.00	0.00
13.マイコプラズマ肺炎(小児科)	報告数	0	0	0	0	0	0	0	0	0	0
	定点当り報告数	0.00	0.00	0.00	0.00	0.00	0.00	0.00	0.00	0.00	0.00
14.急性出血性結膜炎	報告数	0	0	0	0	0	0	0	0	0	0
	定点当り報告数	0.00	0.00	0.00	0.00	0.00	0.00	0.00	0.00	0.00	0.00
15.流行性角結膜炎	報告数	0	0	0	0	3	0	0	0	1	0
	定点当り報告数	0.00	0.00	0.00	0.00	0.60	0.00	0.00	0.00	0.20	0.00
16.細菌性髄膜炎	報告数	0	0	0	0	0	0	0	0	0	0
	定点当り報告数	0.00	0.00	0.00	0.00	0.00	0.00	0.00	0.00	0.00	0.00
17.無菌性髄膜炎	報告数	0	0	0	0	0	0	0	0	0	0
	定点当り報告数	0.00	0.00	0.00	0.00	0.00	0.00	0.00	0.00	0.00	0.00
18.マイコプラズマ肺炎	報告数	0	0	0	0	0	0	0	0	0	0
	定点当り報告数	0.00	0.00	0.00	0.00	0.00	0.00	0.00	0.00	0.00	0.00
19.クラミジア肺炎	報告数	0	0	0	0	0	0	0	0	0	0
	定点当り報告数	0.00	0.00	0.00	0.00	0.00	0.00	0.00	0.00	0.00	0.00
20.感染性胃腸炎(ロタウイルス)	報告数	0	0	0	0	0	0	0	0	0	0
	定点当り報告数	0.00	0.00	0.00	0.00	0.00	0.00	0.00	0.00	0.00	0.00

5週間推移表
2023年38週(09月18日～09月24日)

大分県 (男女合計)		合計	5週前	4週前	3週前	2週前	1週前	今週
1.インフルエンザ	報告数	1,814	113	61	165	202	473	800
	定点当り報告数	5.21	1.95	1.05	2.84	3.48	8.16	13.79
2.COVID-19	報告数	6,105	1,135	1,006	1,046	1,213	979	726
	定点当り報告数	17.54	19.57	17.34	18.03	20.91	16.88	12.52
3.RSウイルス感染症	報告数	190	53	39	38	31	17	12
	定点当り報告数	0.88	1.47	1.08	1.06	0.86	0.47	0.33
4.咽頭結膜熱	報告数	313	24	25	36	65	78	85
	定点当り報告数	1.45	0.67	0.69	1.00	1.81	2.17	2.36
5.A群溶血性レンサ球菌咽頭炎	報告数	253	33	42	38	35	63	42
	定点当り報告数	1.17	0.92	1.17	1.06	0.97	1.75	1.17
6.感染性胃腸炎	報告数	1,610	188	224	295	291	326	286
	定点当り報告数	7.45	5.22	6.22	8.19	8.08	9.06	7.94
7.水痘	報告数	26	7	3	6	2	4	4
	定点当り報告数	0.12	0.19	0.08	0.17	0.06	0.11	0.11
8.手足口病	報告数	355	54	64	59	56	71	51
	定点当り報告数	1.64	1.50	1.78	1.64	1.56	1.97	1.42
9.伝染性紅斑	報告数	4	1	0	2	0	0	1
	定点当り報告数	0.02	0.03	0.00	0.06	0.00	0.00	0.03
10.突発性発疹	報告数	110	16	18	21	14	22	19
	定点当り報告数	0.51	0.44	0.50	0.58	0.39	0.61	0.53
11.ヘルパンギーナ	報告数	241	24	54	36	61	32	34
	定点当り報告数	1.12	0.67	1.50	1.00	1.69	0.89	0.94
12.流行性耳下腺炎	報告数	8	1	0	1	0	1	5
	定点当り報告数	0.04	0.03	0.00	0.03	0.00	0.03	0.14
13.マイコプラズマ肺炎(小児科)	報告数	0	0	0	0	0	0	0
	定点当り報告数	0.00	0.00	0.00	0.00	0.00	0.00	0.00
14.急性出血性結膜炎	報告数	22	5	2	5	6	0	4
	定点当り報告数	0.73	1.00	0.40	1.00	1.20	0.00	0.80
15.流行性角結膜炎	報告数	9	0	0	0	1	7	1
	定点当り報告数	0.24	0.00	0.00	0.00	0.03	1.40	0.03
16.細菌性髄膜炎	報告数	0	0	0	0	0	0	0
	定点当り報告数	0.00	0.00	0.00	0.00	0.00	0.00	0.00
17.無菌性髄膜炎	報告数	0	0	0	0	0	0	0
	定点当り報告数	0.00	0.00	0.00	0.00	0.00	0.00	0.00
18.マイコプラズマ肺炎	報告数	1	0	0	0	1	0	0
	定点当り報告数	0.02	0.00	0.00	0.00	0.09	0.00	0.00
19.クラミジア肺炎	報告数	0	0	0	0	0	0	0
	定点当り報告数	0.00	0.00	0.00	0.00	0.00	0.00	0.00
20.感染性胃腸炎(ロタウイルス)	報告数	0	0	0	0	0	0	0
	定点当り報告数	0.00	0.00	0.00	0.00	0.00	0.00	0.00