

大分県感染症発生動向調査（週報）

<2023年40週(10月02日～10月08日)>

【コメント】

- ・インフルエンザの報告数は、先週と比較すると減少しています。南部管内で多く報告されていますので、引き続き感染対策を心掛けてください。
- ・COVID-19（新型コロナウイルス感染症）の報告数は減少傾向です。
- ・咽頭結膜熱の報告数は、減少しています。
- ・様々な感染症の患者が報告されています。引き続き、室内の換気、石鹸での手洗いの励行、咳エチケット、場面に応じたマスク着用など、感染予防対策を心掛けてください。

【全数報告】

二類感染症： 結核 9件

東部	4件（患者4）
西部	1件（患者1）
北部	1件（患者1）
大分市	3件（患者2、無症状病原体保有者1）

三類感染症： 腸管出血性大腸菌感染症 2件
大分市 2件

麻 し ん： 報告なし

風 し ん： 報告なし

百 日 咳： 報告なし（第39週 東部 1件）
（第38週 東部 1件）

【定点報告：報告の多い感染症順】（ ）内は定点当りの報告数

1 インフルエンザ

南部(47.20)、大分市(17.47)、東部(16.75)

2 COVID-19（新型コロナウイルス感染症）

西部(7.20)、大分市(5.94)、東部(4.75)

3 感染性胃腸炎

大分市(13.45)、東部(10.43)、北部(5.83)

4 咽頭結膜熱

大分市(4.09)、東部(2.43)、北部(1.50)

5 手足口病

東部(3.29)、南部・西部・大分市(2.00)

*あなたの街の感染症情報（大分県）

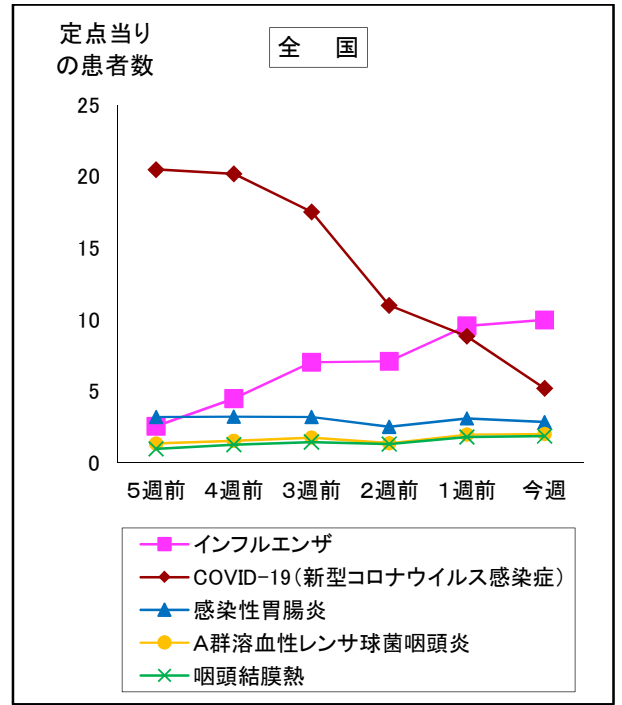
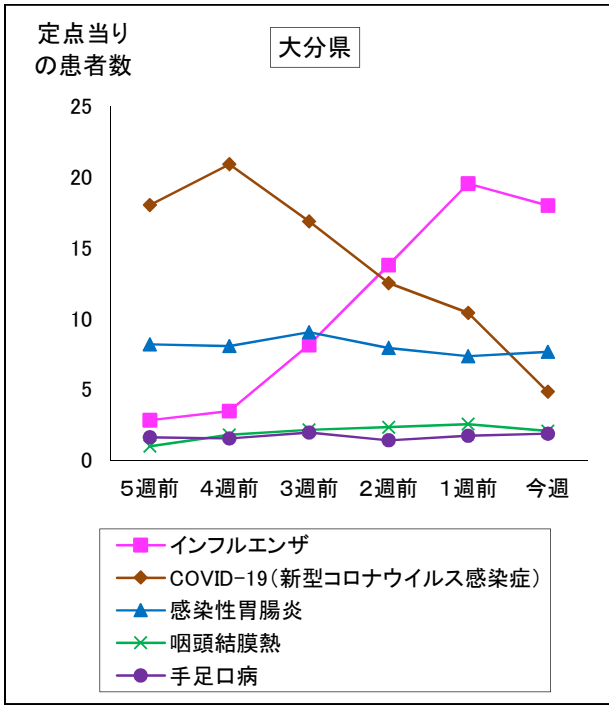
<<https://www.pref.oita.jp/soshiki/12380/kansen.html>>

*国立感染症研究所感染症情報センターホームページ

<<https://www.niid.go.jp/niid/ja/from-idsc.html>>

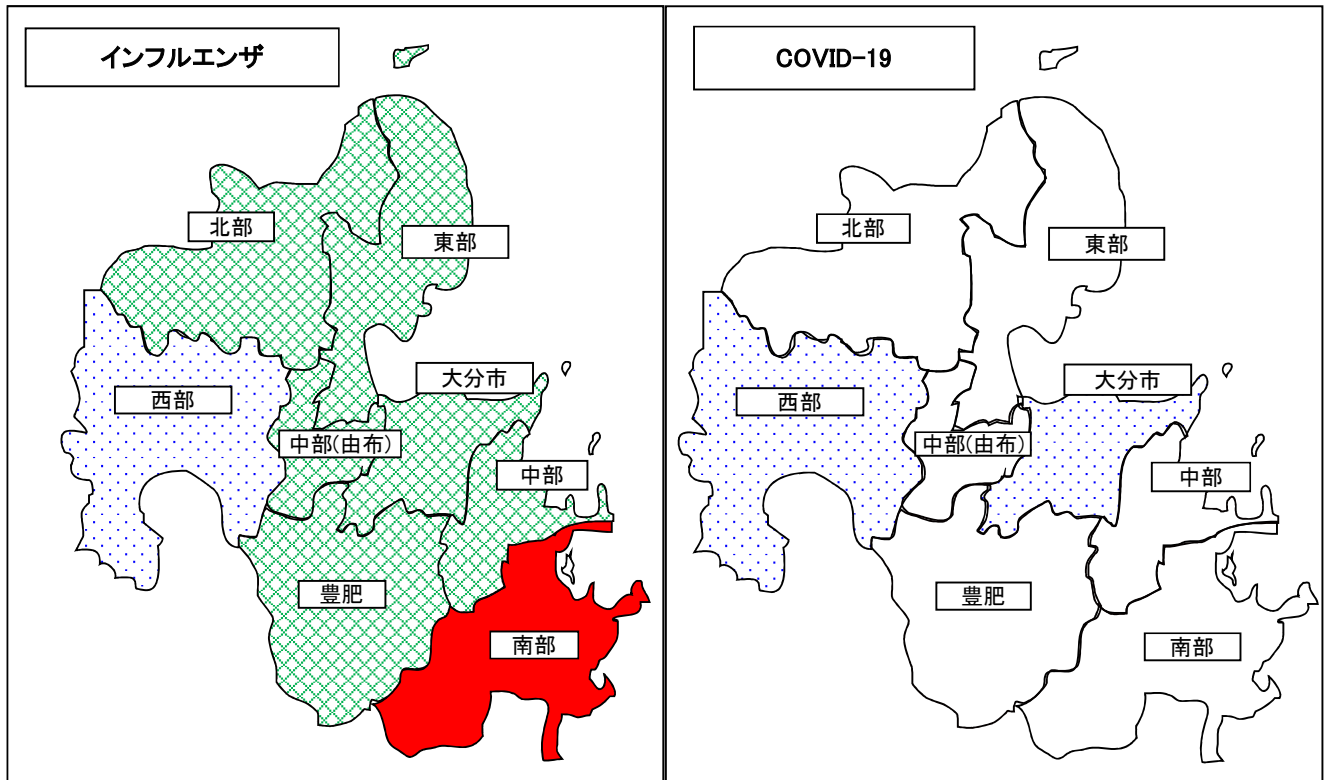
*海外渡航者のための感染症情報（厚生労働省 検疫所）

<<http://www.forth.go.jp/>>



2023年40週(10月02日～10月08日)

大分県				全国			
順位	疾患名	患者数	前週比較	順位	疾患名	患者数	前週比較
1位	インフルエンザ	1044	-90	1位	インフルエンザ	49,212	+1,866
2位	COVID-19(新型コロナウイルス感染症)	281	-324	2位	COVID-19(新型コロナウイルス感染症)	25,630	-18,075
3位	感染性胃腸炎	276	+11	3位	感染性胃腸炎	8,926	-799
4位	咽頭結膜熱	75	-17	4位	A群溶血性レンサ球菌咽頭炎	6,316	+122
5位	手足口病	68	+5	5位	咽頭結膜熱	5,854	+156



凡例: 0~4.99 5~9.99 10~19.99 20~29.99 30~

報告数・定点当り報告数、疾病・保健所・性別(総数)

2023年40週(10月02日～10月08日)

大分県	インフルエンザ		COVID-19		RSウイルス感染症		咽頭結膜熱		A群溶血性レンサ球菌咽頭炎		感染性胃腸炎		水痘		手足口病	
	報告数	定点当り	報告数	定点当り	報告数	定点当り	報告数	定点当り	報告数	定点当り	報告数	定点当り	報告数	定点当り	報告数	定点当り
総数	1044	18.00	281	4.84	5	0.14	75	2.08	52	1.44	276	7.67	4	0.11	68	1.89
東部	201	16.75	57	4.75	2	0.29	17	2.43	10	1.43	73	10.43	2	0.29	23	3.29
中部	45	11.25	10	2.50	0	0.00	2	0.67	0	0.00	10	3.33	1	0.33	3	1.00
南部	236	47.20	19	3.80	0	0.00	0	0.00	19	6.33	5	1.67	0	0.00	6	2.00
豊肥	68	13.60	21	4.20	0	0.00	0	0.00	0	0.00	5	1.67	0	0.00	4	1.33
西部	43	8.60	36	7.20	0	0.00	2	0.67	0	0.00	0	0.00	1	0.33	6	2.00
北部	154	15.40	37	3.70	0	0.00	9	1.50	2	0.33	35	5.83	0	0.00	4	0.67
大分市	297	17.47	101	5.94	3	0.27	45	4.09	21	1.91	148	13.45	0	0.00	22	2.00

大分県	伝染性紅斑		突発性発疹		ヘルパンギーナ		流行性耳下腺炎		急性出血性結膜炎		流行性角結膜炎	
	報告数	定点当り	報告数	定点当り	報告数	定点当り	報告数	定点当り	報告数	定点当り	報告数	定点当り
総数	0	0.00	13	0.36	42	1.17	0	0.00	0	0.00	2	0.40
東部	0	0.00	0	0.00	11	1.57	0	0.00	0	0.00	0	0.00
中部	0	0.00	0	0.00	1	0.33	0	0.00	0	0.00	0	0.00
南部	0	0.00	1	0.33	1	0.33	0	0.00	0	0.00	0	0.00
豊肥	0	0.00	0	0.00	2	0.67	0	0.00	0	0.00	0	0.00
西部	0	0.00	1	0.33	3	1.00	0	0.00	0	0.00	0	0.00
北部	0	0.00	3	0.50	5	0.83	0	0.00	0	0.00	0	0.00
大分市	0	0.00	8	0.73	19	1.73	0	0.00	0	0.00	2	0.67

(全数報告) 39週	麻しん 報告数	風しん 報告数	百日咳 報告数
総数	0	0	1
東部	0	0	1
中部	0	0	0
南部	0	0	0
豊肥	0	0	0
西部	0	0	0
北部	0	0	0
大分市	0	0	0

大分県	細菌性髄膜炎		無菌性髄膜炎		マイコプラズマ肺炎		クラミジア肺炎		感染性胃腸炎(ロタウイルス)		マイコプラズマ肺炎(小児科)県独自	
	報告数	定点当り	報告数	定点当り	報告数	定点当り	報告数	定点当り	報告数	定点当り	報告数	定点当り
総数	0	0.00	0	0.00	1	0.09	0	0.00	0	0.00	1	0.03
東部	0	0.00	0	0.00	1	0.50	0	0.00	0	0.00	1	0.13
中部	0	0.00	0	0.00	0	0.00	0	0.00	0	0.00	0	0.00
南部	0	0.00	0	0.00	0	0.00	0	0.00	0	0.00	0	0.00
豊肥	0	0.00	0	0.00	0	0.00	0	0.00	0	0.00	0	0.00
西部	0	0.00	0	0.00	0	0.00	0	0.00	0	0.00	0	0.00
北部	0	0.00	0	0.00	0	0.00	0	0.00	0	0.00	0	0.00
大分市	0	0.00	0	0.00	0	0.00	0	0.00	0	0.00	0	0.00

(全数報告) 40週	麻しん 報告数	風しん 報告数	百日咳 報告数
総数	0	0	0
東部	0	0	0
中部	0	0	0
南部	0	0	0
豊肥	0	0	0
西部	0	0	0
北部	0	0	0
大分市	0	0	0

報告数・定点当り報告数、疾病・保健所・性別(男)

2023年40週(10月02日～10月08日)

大分県	インフルエンザ		COVID-19		RSウイルス感染症		咽頭結膜熱		A群溶血性レンサ球菌咽頭炎		感染性胃腸炎		水痘		手足口病	
	報告数	定点当り	報告数	定点当り	報告数	定点当り	報告数	定点当り	報告数	定点当り	報告数	定点当り	報告数	定点当り	報告数	定点当り
総数	563	9.71	137	2.36	2	0.06	34	0.94	34	0.94	157	4.36	2	0.06	39	1.08
東部	113	9.42	22	1.83	1	0.14	9	1.29	6	0.86	43	6.14	1	0.14	13	1.86
中部	21	5.25	4	1.00	0	0.00	2	0.67	0	0.00	5	1.67	0	0.00	2	0.67
南部	135	27.00	9	1.80	0	0.00	0	0.00	10	3.33	3	1.00	0	0.00	5	1.67
豊肥	39	7.80	14	2.80	0	0.00	0	0.00	0	0.00	4	1.33	0	0.00	4	1.33
西部	19	3.80	18	3.60	0	0.00	2	0.67	0	0.00	0	0.00	1	0.33	1	0.33
北部	84	8.40	20	2.00	0	0.00	3	0.50	2	0.33	22	3.67	0	0.00	2	0.33
大分市	152	8.94	50	2.94	1	0.09	18	1.64	16	1.45	80	7.27	0	0.00	12	1.09

大分県	伝染性紅斑		突発性発疹		ヘルパンギーナ		流行性耳下腺炎		急性出血性結膜炎		流行性角結膜炎	
	報告数	定点当り	報告数	定点当り	報告数	定点当り	報告数	定点当り	報告数	定点当り	報告数	定点当り
総数	0	0.00	9	0.25	20	0.56	0	0.00	0	0.00	2	0.40
東部	0	0.00	0	0.00	8	1.14	0	0.00	0	0.00	0	0.00
中部	0	0.00	0	0.00	1	0.33	0	0.00	0	0.00	0	0.00
南部	0	0.00	0	0.00	0	0.00	0	0.00	0	0.00	0	0.00
豊肥	0	0.00	0	0.00	1	0.33	0	0.00	0	0.00	0	0.00
西部	0	0.00	0	0.00	0	0.00	0	0.00	0	0.00	0	0.00
北部	0	0.00	2	0.33	2	0.33	0	0.00	0	0.00	0	0.00
大分市	0	0.00	7	0.64	8	0.73	0	0.00	0	0.00	2	0.67

(全数報告) 39週	麻しん 報告数	風しん 報告数	百日咳 報告数
総数	0	0	0
東部	0	0	0
中部	0	0	0
南部	0	0	0
豊肥	0	0	0
西部	0	0	0
北部	0	0	0
大分市	0	0	0

大分県	細菌性髄膜炎		無菌性髄膜炎		マイコプラズマ肺炎		クラミジア肺炎		感染性胃腸炎(ロタウイルス)		マイコプラズマ肺炎(小児科)県独自	
	報告数	定点当り	報告数	定点当り	報告数	定点当り	報告数	定点当り	報告数	定点当り	報告数	定点当り
総数	0	0.00	0	0.00	0	0.00	0	0.00	0	0.00	0	0.00
東部	0	0.00	0	0.00	0	0.00	0	0.00	0	0.00	0	0.00
中部	0	0.00	0	0.00	0	0.00	0	0.00	0	0.00	0	0.00
南部	0	0.00	0	0.00	0	0.00	0	0.00	0	0.00	0	0.00
豊肥	0	0.00	0	0.00	0	0.00	0	0.00	0	0.00	0	0.00
西部	0	0.00	0	0.00	0	0.00	0	0.00	0	0.00	0	0.00
北部	0	0.00	0	0.00	0	0.00	0	0.00	0	0.00	0	0.00
大分市	0	0.00	0	0.00	0	0.00	0	0.00	0	0.00	0	0.00

(全数報告) 40週	麻しん 報告数	風しん 報告数	百日咳 報告数
総数	0	0	0
東部	0	0	0
中部	0	0	0
南部	0	0	0
豊肥	0	0	0
西部	0	0	0
北部	0	0	0
大分市	0	0	0

報告数・定点当り報告数、疾病・保健所・性別(女)

2023年40週(10月02日～10月08日)

大分県	インフルエンザ		COVID-19		RSウイルス感染症		咽頭結膜熱		A群溶血性レンサ球菌咽頭炎		感染性胃腸炎		水痘		手足口病	
	報告数	定点当り	報告数	定点当り	報告数	定点当り	報告数	定点当り	報告数	定点当り	報告数	定点当り	報告数	定点当り	報告数	定点当り
総数	481	8.29	144	2.48	3	0.08	41	1.14	18	0.50	119	3.31	2	0.06	29	0.81
東部	88	7.33	35	2.92	1	0.14	8	1.14	4	0.57	30	4.29	1	0.14	10	1.43
中部	24	6.00	6	1.50	0	0.00	0	0.00	0	0.00	5	1.67	1	0.33	1	0.33
南部	101	20.20	10	2.00	0	0.00	0	0.00	9	3.00	2	0.67	0	0.00	1	0.33
豊肥	29	5.80	7	1.40	0	0.00	0	0.00	0	0.00	1	0.33	0	0.00	0	0.00
西部	24	4.80	18	3.60	0	0.00	0	0.00	0	0.00	0	0.00	0	0.00	5	1.67
北部	70	7.00	17	1.70	0	0.00	6	1.00	0	0.00	13	2.17	0	0.00	2	0.33
大分市	145	8.53	51	3.00	2	0.18	27	2.45	5	0.45	68	6.18	0	0.00	10	0.91

大分県	伝染性紅斑		突発性発疹		ヘルパンギーナ		流行性耳下腺炎		急性出血性結膜炎		流行性角結膜炎	
	報告数	定点当り	報告数	定点当り	報告数	定点当り	報告数	定点当り	報告数	定点当り	報告数	定点当り
総数	0	0.00	4	0.11	22	0.61	0	0.00	0	0.00	0	0.00
東部	0	0.00	0	0.00	3	0.43	0	0.00	0	0.00	0	0.00
中部	0	0.00	0	0.00	0	0.00	0	0.00	0	0.00	0	0.00
南部	0	0.00	1	0.33	1	0.33	0	0.00	0	0.00	0	0.00
豊肥	0	0.00	0	0.00	1	0.33	0	0.00	0	0.00	0	0.00
西部	0	0.00	1	0.33	3	1.00	0	0.00	0	0.00	0	0.00
北部	0	0.00	1	0.17	3	0.50	0	0.00	0	0.00	0	0.00
大分市	0	0.00	1	0.09	11	1.00	0	0.00	0	0.00	0	0.00

(全数報告) 39週	麻しん 報告数	風しん 報告数	百日咳 報告数
総数	0	0	1
東部	0	0	1
中部	0	0	0
南部	0	0	0
豊肥	0	0	0
西部	0	0	0
北部	0	0	0
大分市	0	0	0

大分県	細菌性髄膜炎		無菌性髄膜炎		マイコプラズマ肺炎		クラミジア肺炎		感染性胃腸炎(ロタウイルス)		マイコプラズマ肺炎(小児科)県独自	
	報告数	定点当り	報告数	定点当り	報告数	定点当り	報告数	定点当り	報告数	定点当り	報告数	定点当り
総数	0	0.00	0	0.00	1	0.09	0	0.00	0	0.00	1	0.03
東部	0	0.00	0	0.00	1	0.50	0	0.00	0	0.00	1	0.13
中部	0	0.00	0	0.00	0	0.00	0	0.00	0	0.00	0	0.00
南部	0	0.00	0	0.00	0	0.00	0	0.00	0	0.00	0	0.00
豊肥	0	0.00	0	0.00	0	0.00	0	0.00	0	0.00	0	0.00
西部	0	0.00	0	0.00	0	0.00	0	0.00	0	0.00	0	0.00
北部	0	0.00	0	0.00	0	0.00	0	0.00	0	0.00	0	0.00
大分市	0	0.00	0	0.00	0	0.00	0	0.00	0	0.00	0	0.00

(全数報告) 40週	麻しん 報告数	風しん 報告数	百日咳 報告数
総数	0	0	0
東部	0	0	0
中部	0	0	0
南部	0	0	0
豊肥	0	0	0
西部	0	0	0
北部	0	0	0
大分市	0	0	0

報告数・定点当り報告数、性・年齢階級・疾患別(その1)

2023年40週(10月02日～10月08日)

大分県 (男女合計)	疾患1～15 (疾患16～20)	総数	～5ヶ月 (0歳)	～11ヶ月 (1-4)	1歳 (5-9)	2歳 (10-14)	3歳 (15-19)	4歳 (20-24)	5歳 (25-29)	6歳 (30-34)	7歳 (35-39)	8歳 (40-44)
1.インフルエンザ	報告数	1044	2	10	38	40	55	59	64	76	76	69
	定点当り報告数	18.00	0.03	0.17	0.66	0.69	0.95	1.02	1.10	1.31	1.31	1.19
2.COVID-19	報告数	281	2	8	9	4	5	5	4	7	7	7
	定点当り報告数	4.84	0.03	0.14	0.16	0.07	0.09	0.09	0.07	0.12	0.12	0.12
3.RSウイルス感染症	報告数	5	0	1	4	0	0	0	0	0	0	0
	定点当り報告数	0.14	0.00	0.03	0.11	0.00	0.00	0.00	0.00	0.00	0.00	0.00
4.咽頭結膜熱	報告数	75	2	4	8	15	15	8	11	2	4	0
	定点当り報告数	2.08	0.06	0.11	0.22	0.42	0.42	0.22	0.31	0.06	0.11	0.00
5.A群溶血性レンサ球菌咽頭炎	報告数	52	0	1	0	3	5	6	5	5	8	4
	定点当り報告数	1.44	0.00	0.03	0.00	0.08	0.14	0.17	0.14	0.14	0.22	0.11
6.感染性胃腸炎	報告数	276	5	13	40	33	27	29	22	21	12	17
	定点当り報告数	7.67	0.14	0.36	1.11	0.92	0.75	0.81	0.61	0.58	0.33	0.47
7.水痘	報告数	4	0	0	0	0	0	0	2	0	1	0
	定点当り報告数	0.11	0.00	0.00	0.00	0.00	0.00	0.00	0.06	0.00	0.03	0.00
8.手足口病	報告数	68	1	12	32	13	4	2	1	1	0	0
	定点当り報告数	1.89	0.03	0.33	0.89	0.36	0.11	0.06	0.03	0.03	0.00	0.00
9.伝染性紅斑	報告数	0	0	0	0	0	0	0	0	0	0	0
	定点当り報告数	0.00	0.00	0.00	0.00	0.00	0.00	0.00	0.00	0.00	0.00	0.00
10.突発性発疹	報告数	13	0	2	9	1	0	0	0	0	1	0
	定点当り報告数	0.36	0.00	0.06	0.25	0.03	0.00	0.00	0.00	0.00	0.03	0.00
11.ヘルパンギーナ	報告数	42	0	7	16	6	2	7	1	2	0	1
	定点当り報告数	1.17	0.00	0.19	0.44	0.17	0.06	0.19	0.03	0.06	0.00	0.03
12.流行性耳下腺炎	報告数	0	0	0	0	0	0	0	0	0	0	0
	定点当り報告数	0.00	0.00	0.00	0.00	0.00	0.00	0.00	0.00	0.00	0.00	0.00
13.マイコプラズマ肺炎(小児科)	報告数	1	0	0	0	1	0	0	0	0	0	0
	定点当り報告数	0.03	0.00	0.00	0.00	0.03	0.00	0.00	0.00	0.00	0.00	0.00
14.急性出血性結膜炎	報告数	0	0	0	0	0	0	0	0	0	0	0
	定点当り報告数	0.00	0.00	0.00	0.00	0.00	0.00	0.00	0.00	0.00	0.00	0.00
15.流行性角結膜炎	報告数	2	0	0	0	1	0	0	0	0	0	0
	定点当り報告数	0.40	0.00	0.00	0.00	0.20	0.00	0.00	0.00	0.00	0.00	0.00
16.細菌性髄膜炎	報告数	0	0	0	0	0	0	0	0	0	0	0
	定点当り報告数	0.00	0.00	0.00	0.00	0.00	0.00	0.00	0.00	0.00	0.00	0.00
17.無菌性髄膜炎	報告数	0	0	0	0	0	0	0	0	0	0	0
	定点当り報告数	0.00	0.00	0.00	0.00	0.00	0.00	0.00	0.00	0.00	0.00	0.00
18.マイコプラズマ肺炎	報告数	0	0	0	0	0	0	0	0	0	0	0
	定点当り報告数	0.00	0.00	0.00	0.00	0.00	0.00	0.00	0.00	0.00	0.00	0.00
19.クラミジア肺炎	報告数	0	0	0	0	0	0	0	0	0	0	0
	定点当り報告数	0.00	0.00	0.00	0.00	0.00	0.00	0.00	0.00	0.00	0.00	0.00
20.感染性胃腸炎(ロタウイルス)	報告数	0	0	0	0	0	0	0	0	0	0	0
	定点当り報告数	0.00	0.00	0.00	0.00	0.00	0.00	0.00	0.00	0.00	0.00	0.00

報告数・定点当り報告数、性・年齢階級・疾患別(その2)

2023年40週(10月02日～10月08日)

大分県 (男女合計)	疾患1～15 (疾患16～20)	9歳 (45-49)	10～14 (50-54)	15～19 (55-59)	20～29 (60-64)	30～39 (65-69)	40～49 70歳-	50～59	60～69	70～79	80歳～
1.インフルエンザ	報告数	91	284	58	18	48	34	12	7	2	1
	定点当り報告数	1.57	4.90	1.00	0.31	0.83	0.59	0.21	0.12	0.03	0.02
2.COVID-19	報告数	10	63	20	13	25	21	16	17	16	22
	定点当り報告数	0.17	1.09	0.34	0.22	0.43	0.36	0.28	0.29	0.28	0.38
3.RSウイルス感染症	報告数	0	0	0	0	0	0	0	0	0	0
	定点当り報告数	0.00	0.00	0.00	0.00	0.00	0.00	0.00	0.00	0.00	0.00
4.咽頭結膜熱	報告数	3	2	0	1	0	0	0	0	0	0
	定点当り報告数	0.08	0.06	0.00	0.03	0.00	0.00	0.00	0.00	0.00	0.00
5.A群溶血性レンサ球菌咽頭炎	報告数	5	7	1	2	0	0	0	0	0	0
	定点当り報告数	0.14	0.19	0.03	0.06	0.00	0.00	0.00	0.00	0.00	0.00
6.感染性胃腸炎	報告数	12	35	4	6	0	0	0	0	0	0
	定点当り報告数	0.33	0.97	0.11	0.17	0.00	0.00	0.00	0.00	0.00	0.00
7.水痘	報告数	1	0	0	0	0	0	0	0	0	0
	定点当り報告数	0.03	0.00	0.00	0.00	0.00	0.00	0.00	0.00	0.00	0.00
8.手足口病	報告数	1	1	0	0	0	0	0	0	0	0
	定点当り報告数	0.03	0.03	0.00	0.00	0.00	0.00	0.00	0.00	0.00	0.00
9.伝染性紅斑	報告数	0	0	0	0	0	0	0	0	0	0
	定点当り報告数	0.00	0.00	0.00	0.00	0.00	0.00	0.00	0.00	0.00	0.00
10.突発性発疹	報告数	0	0	0	0	0	0	0	0	0	0
	定点当り報告数	0.00	0.00	0.00	0.00	0.00	0.00	0.00	0.00	0.00	0.00
11.ヘルパンギーナ	報告数	0	0	0	0	0	0	0	0	0	0
	定点当り報告数	0.00	0.00	0.00	0.00	0.00	0.00	0.00	0.00	0.00	0.00
12.流行性耳下腺炎	報告数	0	0	0	0	0	0	0	0	0	0
	定点当り報告数	0.00	0.00	0.00	0.00	0.00	0.00	0.00	0.00	0.00	0.00
13.マイコプラズマ肺炎(小児科)	報告数	0	0	0	0	0	0	0	0	0	0
	定点当り報告数	0.00	0.00	0.00	0.00	0.00	0.00	0.00	0.00	0.00	0.00
14.急性出血性結膜炎	報告数	0	0	0	0	0	0	0	0	0	0
	定点当り報告数	0.00	0.00	0.00	0.00	0.00	0.00	0.00	0.00	0.00	0.00
15.流行性角結膜炎	報告数	0	0	0	0	0	0	0	0	1	0
	定点当り報告数	0.00	0.00	0.00	0.00	0.00	0.00	0.00	0.00	0.20	0.00
16.細菌性髄膜炎	報告数	0	0	0	0	0	0	0	0	0	0
	定点当り報告数	0.00	0.00	0.00	0.00	0.00	0.00	0.00	0.00	0.00	0.00
17.無菌性髄膜炎	報告数	0	0	0	0	0	0	0	0	0	0
	定点当り報告数	0.00	0.00	0.00	0.00	0.00	0.00	0.00	0.00	0.00	0.00
18.マイコプラズマ肺炎	報告数	0	0	0	0	0	0	0	0	0	0
	定点当り報告数	0.00	0.00	0.00	0.00	0.00	0.00	0.00	0.00	0.00	0.00
19.クラミジア肺炎	報告数	0	0	0	0	0	0	0	0	0	0
	定点当り報告数	0.00	0.00	0.00	0.00	0.00	0.00	0.00	0.00	0.00	0.00
20.感染性胃腸炎(ロタウイルス)	報告数	0	0	0	0	0	0	0	0	0	0
	定点当り報告数	0.00	0.00	0.00	0.00	0.00	0.00	0.00	0.00	0.00	0.00

5週間推移表
2023年40週(10月02日～10月08日)

大分県 (男女合計)		合計	5週前	4週前	3週前	2週前	1週前	今週
1.インフルエンザ	報告数	3,818	165	202	473	800	1,134	1,044
	定点当り報告数	10.97	2.84	3.48	8.16	13.79	19.55	18.00
2.COVID-19	報告数	4,850	1,046	1,213	979	726	605	281
	定点当り報告数	13.94	18.03	20.91	16.88	12.52	10.43	4.84
3.RSウイルス感染症	報告数	108	38	31	17	12	5	5
	定点当り報告数	0.50	1.06	0.86	0.47	0.33	0.14	0.14
4.咽頭結膜熱	報告数	431	36	65	78	85	92	75
	定点当り報告数	2.00	1.00	1.81	2.17	2.36	2.56	2.08
5.A群溶血性レンサ球菌咽頭炎	報告数	285	38	35	63	42	55	52
	定点当り報告数	1.32	1.06	0.97	1.75	1.17	1.53	1.44
6.感染性胃腸炎	報告数	1,739	295	291	326	286	265	276
	定点当り報告数	8.05	8.19	8.08	9.06	7.94	7.36	7.67
7.水痘	報告数	28	6	2	4	4	8	4
	定点当り報告数	0.13	0.17	0.06	0.11	0.11	0.22	0.11
8.手足口病	報告数	368	59	56	71	51	63	68
	定点当り報告数	1.70	1.64	1.56	1.97	1.42	1.75	1.89
9.伝染性紅斑	報告数	3	2	0	0	1	0	0
	定点当り報告数	0.02	0.06	0.00	0.00	0.03	0.00	0.00
10.突発性発疹	報告数	112	21	14	22	19	23	13
	定点当り報告数	0.52	0.58	0.39	0.61	0.53	0.64	0.36
11.ヘルパンギーナ	報告数	243	36	61	32	34	38	42
	定点当り報告数	1.12	1.00	1.69	0.89	0.94	1.06	1.17
12.流行性耳下腺炎	報告数	10	1	0	1	5	3	0
	定点当り報告数	0.05	0.03	0.00	0.03	0.14	0.08	0.00
13.マイコプラズマ肺炎(小児科)	報告数	0	0	0	0	0	0	0
	定点当り報告数	0.00	0.00	0.00	0.00	0.00	0.00	0.00
14.急性出血性結膜炎	報告数	24	5	6	7	4	0	2
	定点当り報告数	0.80	1.00	1.20	1.40	0.80	0.00	0.40
15.流行性角結膜炎	報告数	7	0	1	0	1	4	1
	定点当り報告数	0.15	0.00	0.03	0.00	0.03	0.80	0.03
16.細菌性髄膜炎	報告数	0	0	0	0	0	0	0
	定点当り報告数	0.00	0.00	0.00	0.00	0.00	0.00	0.00
17.無菌性髄膜炎	報告数	0	0	0	0	0	0	0
	定点当り報告数	0.00	0.00	0.00	0.00	0.00	0.00	0.00
18.マイコプラズマ肺炎	報告数	2	0	1	0	0	0	1
	定点当り報告数	0.03	0.00	0.09	0.00	0.00	0.00	0.09
19.クラミジア肺炎	報告数	0	0	0	0	0	0	0
	定点当り報告数	0.00	0.00	0.00	0.00	0.00	0.00	0.00
20.感染性胃腸炎(ロタウイルス)	報告数	0	0	0	0	0	0	0
	定点当り報告数	0.00	0.00	0.00	0.00	0.00	0.00	0.00