

# 大分県感染症発生動向調査（週報）

## <2023年49週(12月04日～12月10日)>

### 【コメント】

- インフルエンザの報告数は、前週から大幅に増加しています。県内全域で多く報告されています。
- 感染性胃腸炎の報告数が増加傾向です。これからの時期はノロウイルス等による感染症が流行する時期となるので、手洗いの励行をお願いします。
- COVID-19の報告数が増加傾向です。特に北部管内で多く報告されています。
- 様々な感染症の患者が報告されています。引き続き、室内の換気、石鹸での手洗いの励行、咳エチケット、場面に応じたマスク着用など、感染予防対策を心掛けてください。

### 【全数報告】

二類感染症： 結核 3件  
大分市 2件（患者1、無症状病原体保有者1）  
東部 1件（患者1）

三類感染症： 報告なし

麻 し ん： 報告なし

風 し ん： 報告なし

百 日 咳： 報告なし

【定点報告：報告の多い感染症順】（ ）内は定点当りの報告数

- 1 インフルエンザ  
西部(74.60)、東部(61.58)、南部(57.60)
- 2 感染性胃腸炎  
大分市(20.18)、東部(17.71)、北部(9.33)
- 3 COVID-19（新型コロナウイルス感染症）  
北部(7.10)、東部(4.75)、南部(4.00)
- 4 A群溶血性レンサ球菌咽頭炎  
南部(9.00)、大分市(5.91)、北部(2.50)
- 5 咽頭結膜熱  
大分市(5.73)、北部(3.50)、東部(2.71)

\*あなたの街の感染症情報（大分県）

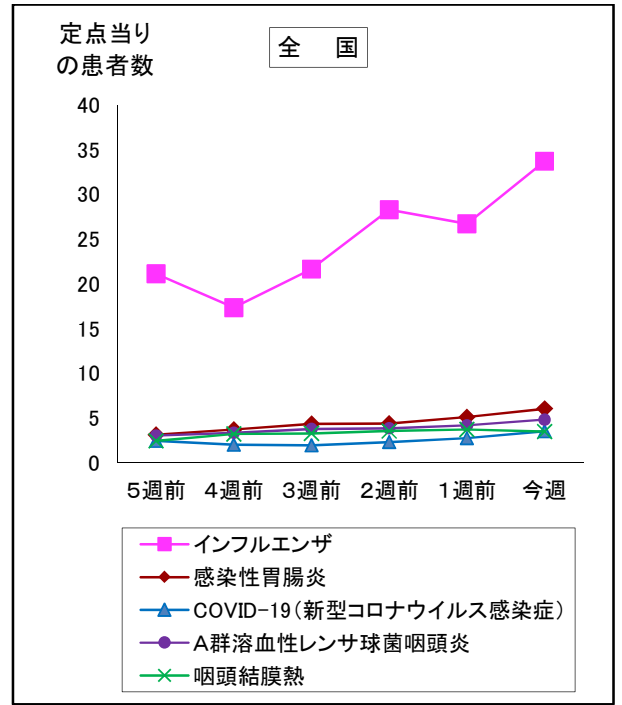
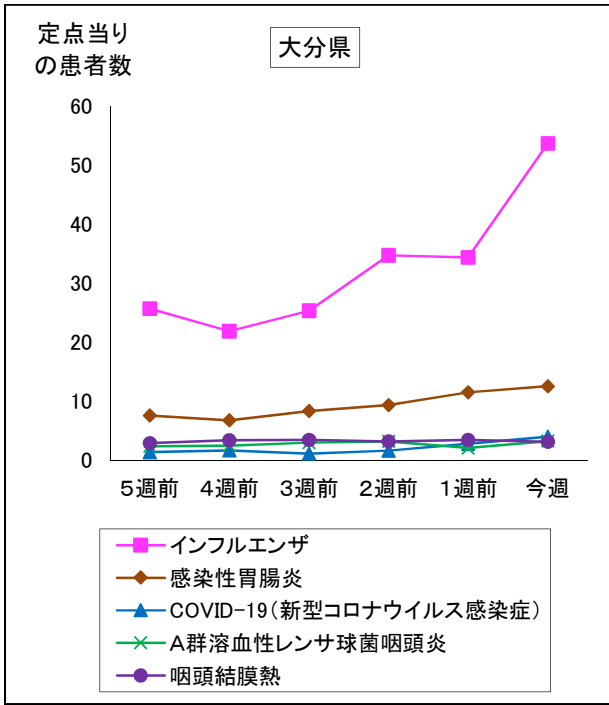
<<https://www.pref.oita.jp/soshiki/12380/kansen.html>>

\*国立感染症研究所感染症情報センターホームページ

<<https://www.niid.go.jp/niid/ja/from-idsc.html>>

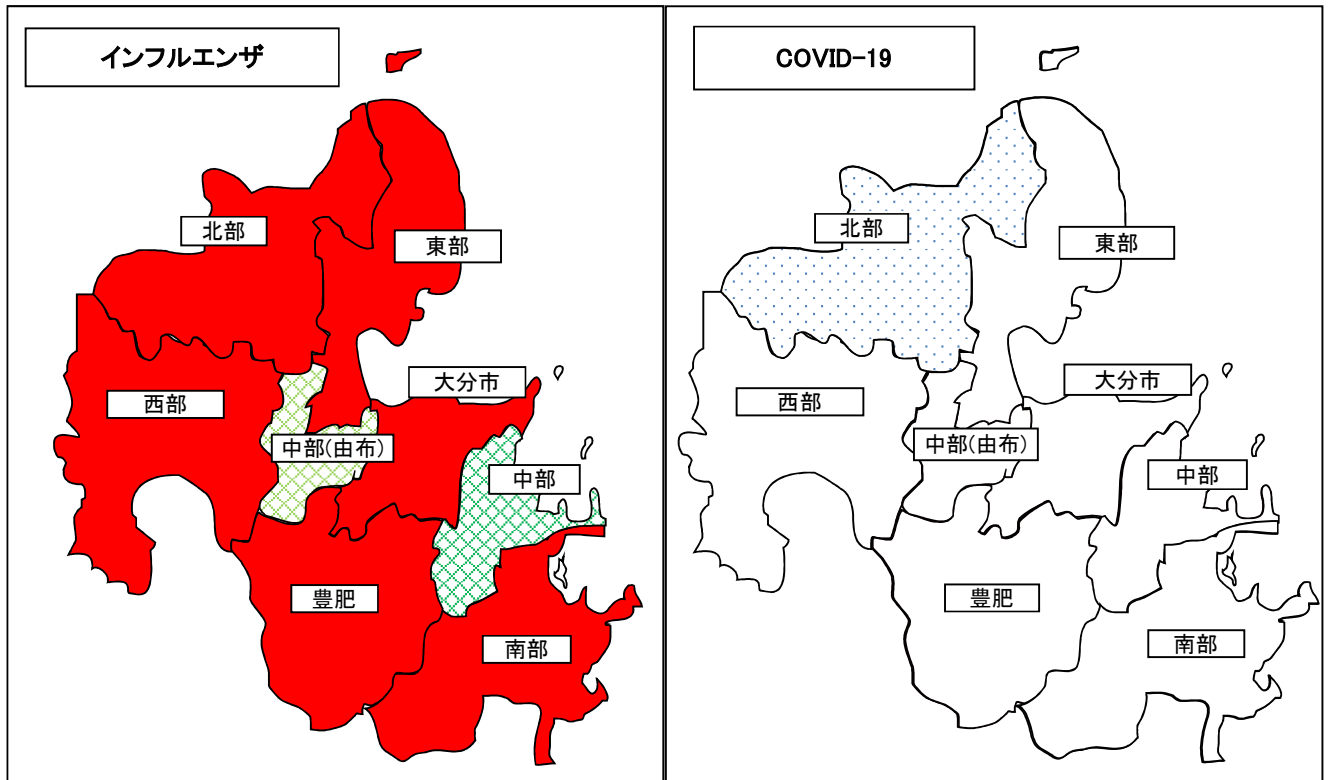
\*海外渡航者のための感染症情報（厚生労働省 検疫所）

<<http://www.forth.go.jp/>>



2023年49週(12月04日～12月10日)

大 分 県				全 国			
順位	疾患名	患者数	前週比較	順位	疾患名	患者数	前週比較
1位	インフルエンザ	3115	+1,121	1位	インフルエンザ	166,690	+34,573
2位	感染性胃腸炎	453	+37	2位	感染性胃腸炎	18,993	+2,918
3位	COVID-19(新型コロナウイルス感染症)	233	+68	3位	COVID-19(新型コロナウイルス感染症)	17,379	+3,796
4位	A群溶血性レンサ球菌咽頭炎	118	+41	4位	A群溶血性レンサ球菌咽頭炎	15,196	+2,093
5位	咽頭結膜熱	115	-10	5位	咽頭結膜熱	10,947	-755



凡例: 0~4.99    5~9.99    10~19.99    20~29.99    30~

報告数・定点当り報告数、疾病・保健所・性別(総数)

2023年49週(12月04日～12月10日)

大分県	インフルエンザ		COVID-19		RSウイルス感染症		咽頭結膜熱		A群溶血性レンサ球菌咽頭炎		感染性胃腸炎		水痘		手足口病	
	報告数	定点当り	報告数	定点当り	報告数	定点当り	報告数	定点当り	報告数	定点当り	報告数	定点当り	報告数	定点当り	報告数	定点当り
<b>総数</b>	<b>3115</b>	<b>53.71</b>	<b>233</b>	<b>4.02</b>	<b>0</b>	<b>0.00</b>	<b>115</b>	<b>3.19</b>	<b>118</b>	<b>3.28</b>	<b>453</b>	<b>12.58</b>	<b>3</b>	<b>0.08</b>	<b>11</b>	<b>0.31</b>
東部	739	61.58	57	4.75	0	0.00	19	2.71	5	0.71	124	17.71	2	0.29	1	0.14
中部	68	17.00	4	1.00	0	0.00	1	0.33	4	1.33	25	8.33	0	0.00	0	0.00
南部	288	57.60	20	4.00	0	0.00	2	0.67	27	9.00	20	6.67	0	0.00	2	0.67
豊肥	276	55.20	4	0.80	0	0.00	5	1.67	1	0.33	0	0.00	0	0.00	0	0.00
西部	373	74.60	18	3.60	0	0.00	4	1.33	1	0.33	6	2.00	0	0.00	3	1.00
北部	406	40.60	71	7.10	0	0.00	21	3.50	15	2.50	56	9.33	0	0.00	1	0.17
大分市	965	56.76	59	3.47	0	0.00	63	5.73	65	5.91	222	20.18	1	0.09	4	0.36

大分県	伝染性紅斑		突発性発疹		ヘルパンギーナ		流行性耳下腺炎		急性出血性結膜炎		流行性角結膜炎	
	報告数	定点当り	報告数	定点当り	報告数	定点当り	報告数	定点当り	報告数	定点当り	報告数	定点当り
<b>総数</b>	<b>0</b>	<b>0.00</b>	<b>22</b>	<b>0.61</b>	<b>3</b>	<b>0.08</b>	<b>2</b>	<b>0.06</b>	<b>0</b>	<b>0.00</b>	<b>2</b>	<b>0.40</b>
東部	0	0.00	7	1.00	0	0.00	0	0.00	0	0.00	0	0.00
中部	0	0.00	0	0.00	0	0.00	0	0.00	0	0.00	0	0.00
南部	0	0.00	1	0.33	0	0.00	0	0.00	0	0.00	0	0.00
豊肥	0	0.00	0	0.00	0	0.00	0	0.00	0	0.00	0	0.00
西部	0	0.00	3	1.00	0	0.00	0	0.00	0	0.00	0	0.00
北部	0	0.00	5	0.83	1	0.17	0	0.00	0	0.00	0	0.00
大分市	0	0.00	6	0.55	2	0.18	2	0.18	0	0.00	2	0.67

(全数報告) 48週	麻しん 報告数	風しん 報告数	百日咳 報告数
<b>総数</b>	<b>0</b>	<b>0</b>	<b>0</b>
東部	0	0	0
中部	0	0	0
南部	0	0	0
豊肥	0	0	0
西部	0	0	0
北部	0	0	0
大分市	0	0	0

大分県	細菌性髄膜炎		無菌性髄膜炎		マイコプラズマ肺炎		クラミジア肺炎		感染性胃腸炎(ロタウイルス)		マイコプラズマ肺炎(小児科)県独自	
	報告数	定点当り	報告数	定点当り	報告数	定点当り	報告数	定点当り	報告数	定点当り	報告数	定点当り
<b>総数</b>	<b>1</b>	<b>0.09</b>	<b>0</b>	<b>0.00</b>	<b>2</b>	<b>0.18</b>	<b>0</b>	<b>0.00</b>	<b>0</b>	<b>0.00</b>	<b>0</b>	<b>0.00</b>
東部	0	0.00	0	0.00	0	0.00	0	0.00	0	0.00	0	0.00
中部	0	0.00	0	0.00	0	0.00	0	0.00	0	0.00	0	0.00
南部	0	0.00	0	0.00	0	0.00	0	0.00	0	0.00	0	0.00
豊肥	1	1.00	0	0.00	0	0.00	0	0.00	0	0.00	0	0.00
西部	0	0.00	0	0.00	2	2.00	0	0.00	0	0.00	0	0.00
北部	0	0.00	0	0.00	0	0.00	0	0.00	0	0.00	0	0.00
大分市	0	0.00	0	0.00	0	0.00	0	0.00	0	0.00	0	0.00

(全数報告) 49週	麻しん 報告数	風しん 報告数	百日咳 報告数
<b>総数</b>	<b>0</b>	<b>0</b>	<b>0</b>
東部	0	0	0
中部	0	0	0
南部	0	0	0
豊肥	0	0	0
西部	0	0	0
北部	0	0	0
大分市	0	0	0

報告数・定点当り報告数、疾病・保健所・性別(男)

2023年49週(12月04日～12月10日)

大分県	インフルエンザ		COVID-19		RSウイルス感染症		咽頭結膜熱		A群溶血性レンサ球菌咽頭炎		感染性胃腸炎		水痘		手足口病	
	報告数	定点当り	報告数	定点当り	報告数	定点当り	報告数	定点当り	報告数	定点当り	報告数	定点当り	報告数	定点当り	報告数	定点当り
総数	1619	27.91	111	1.91	0	0.00	54	1.50	63	1.75	248	6.89	1	0.03	5	0.14
東部	375	31.25	27	2.25	0	0.00	10	1.43	4	0.57	69	9.86	1	0.14	0	0.00
中部	31	7.75	1	0.25	0	0.00	0	0.00	2	0.67	15	5.00	0	0.00	0	0.00
南部	168	33.60	11	2.20	0	0.00	1	0.33	14	4.67	14	4.67	0	0.00	2	0.67
豊肥	148	29.60	1	0.20	0	0.00	2	0.67	1	0.33	0	0.00	0	0.00	0	0.00
西部	203	40.60	9	1.80	0	0.00	1	0.33	0	0.00	3	1.00	0	0.00	1	0.33
北部	220	22.00	34	3.40	0	0.00	10	1.67	9	1.50	28	4.67	0	0.00	0	0.00
大分市	474	27.88	28	1.65	0	0.00	30	2.73	33	3.00	119	10.82	0	0.00	2	0.18

大分県	伝染性紅斑		突発性発疹		ヘルパンギーナ		流行性耳下腺炎		急性出血性結膜炎		流行性角結膜炎	
	報告数	定点当り	報告数	定点当り	報告数	定点当り	報告数	定点当り	報告数	定点当り	報告数	定点当り
総数	0	0.00	8	0.22	1	0.03	0	0.00	0	0.00	1	0.20
東部	0	0.00	3	0.43	0	0.00	0	0.00	0	0.00	0	0.00
中部	0	0.00	0	0.00	0	0.00	0	0.00	0	0.00	0	0.00
南部	0	0.00	1	0.33	0	0.00	0	0.00	0	0.00	0	0.00
豊肥	0	0.00	0	0.00	0	0.00	0	0.00	0	0.00	0	0.00
西部	0	0.00	1	0.33	0	0.00	0	0.00	0	0.00	0	0.00
北部	0	0.00	1	0.17	0	0.00	0	0.00	0	0.00	0	0.00
大分市	0	0.00	2	0.18	1	0.09	0	0.00	0	0.00	1	0.33

(全数報告) 48週	麻しん 報告数	風しん 報告数	百日咳 報告数
総数	0	0	0
東部	0	0	0
中部	0	0	0
南部	0	0	0
豊肥	0	0	0
西部	0	0	0
北部	0	0	0
大分市	0	0	0

大分県	細菌性髄膜炎		無菌性髄膜炎		マイコプラズマ肺炎		クラミジア肺炎		感染性胃腸炎(ロタウイルス)		マイコプラズマ肺炎(小児科)県独自	
	報告数	定点当り	報告数	定点当り	報告数	定点当り	報告数	定点当り	報告数	定点当り	報告数	定点当り
総数	1	0.09	0	0.00	0	0.00	0	0.00	0	0.00	0	0.00
東部	0	0.00	0	0.00	0	0.00	0	0.00	0	0.00	0	0.00
中部	0	0.00	0	0.00	0	0.00	0	0.00	0	0.00	0	0.00
南部	0	0.00	0	0.00	0	0.00	0	0.00	0	0.00	0	0.00
豊肥	1	1.00	0	0.00	0	0.00	0	0.00	0	0.00	0	0.00
西部	0	0.00	0	0.00	0	0.00	0	0.00	0	0.00	0	0.00
北部	0	0.00	0	0.00	0	0.00	0	0.00	0	0.00	0	0.00
大分市	0	0.00	0	0.00	0	0.00	0	0.00	0	0.00	0	0.00

(全数報告) 49週	麻しん 報告数	風しん 報告数	百日咳 報告数
総数	0	0	0
東部	0	0	0
中部	0	0	0
南部	0	0	0
豊肥	0	0	0
西部	0	0	0
北部	0	0	0
大分市	0	0	0

報告数・定点当り報告数、疾病・保健所・性別(女)

2023年49週(12月04日～12月10日)

大分県	インフルエンザ		COVID-19		RSウイルス感染症		咽頭結膜熱		A群溶血性レンサ球菌咽頭炎		感染性胃腸炎		水痘		手足口病	
	報告数	定点当り	報告数	定点当り	報告数	定点当り	報告数	定点当り	報告数	定点当り	報告数	定点当り	報告数	定点当り	報告数	定点当り
総数	1496	25.79	122	2.10	0	0.00	61	1.69	55	1.53	205	5.69	2	0.06	6	0.17
東部	364	30.33	30	2.50	0	0.00	9	1.29	1	0.14	55	7.86	1	0.14	1	0.14
中部	37	9.25	3	0.75	0	0.00	1	0.33	2	0.67	10	3.33	0	0.00	0	0.00
南部	120	24.00	9	1.80	0	0.00	1	0.33	13	4.33	6	2.00	0	0.00	0	0.00
豊肥	128	25.60	3	0.60	0	0.00	3	1.00	0	0.00	0	0.00	0	0.00	0	0.00
西部	170	34.00	9	1.80	0	0.00	3	1.00	1	0.33	3	1.00	0	0.00	2	0.67
北部	186	18.60	37	3.70	0	0.00	11	1.83	6	1.00	28	4.67	0	0.00	1	0.17
大分市	491	28.88	31	1.82	0	0.00	33	3.00	32	2.91	103	9.36	1	0.09	2	0.18

大分県	伝染性紅斑		突発性発疹		ヘルパンギーナ		流行性耳下腺炎		急性出血性結膜炎		流行性角結膜炎	
	報告数	定点当り	報告数	定点当り	報告数	定点当り	報告数	定点当り	報告数	定点当り	報告数	定点当り
総数	0	0.00	14	0.39	2	0.06	2	0.06	0	0.00	1	0.20
東部	0	0.00	4	0.57	0	0.00	0	0.00	0	0.00	0	0.00
中部	0	0.00	0	0.00	0	0.00	0	0.00	0	0.00	0	0.00
南部	0	0.00	0	0.00	0	0.00	0	0.00	0	0.00	0	0.00
豊肥	0	0.00	0	0.00	0	0.00	0	0.00	0	0.00	0	0.00
西部	0	0.00	2	0.67	0	0.00	0	0.00	0	0.00	0	0.00
北部	0	0.00	4	0.67	1	0.17	0	0.00	0	0.00	0	0.00
大分市	0	0.00	4	0.36	1	0.09	2	0.18	0	0.00	1	0.33

(全数報告) 48週	麻しん 報告数	風しん 報告数	百日咳 報告数
総数	0	0	0
東部	0	0	0
中部	0	0	0
南部	0	0	0
豊肥	0	0	0
西部	0	0	0
北部	0	0	0
大分市	0	0	0

大分県	細菌性髄膜炎		無菌性髄膜炎		マイコプラズマ肺炎		クラミジア肺炎		感染性胃腸炎(ロタウイルス)		マイコプラズマ肺炎(小児科)県独自	
	報告数	定点当り	報告数	定点当り	報告数	定点当り	報告数	定点当り	報告数	定点当り	報告数	定点当り
総数	0	0.00	0	0.00	2	0.18	0	0.00	0	0.00	0	0.00
東部	0	0.00	0	0.00	0	0.00	0	0.00	0	0.00	0	0.00
中部	0	0.00	0	0.00	0	0.00	0	0.00	0	0.00	0	0.00
南部	0	0.00	0	0.00	0	0.00	0	0.00	0	0.00	0	0.00
豊肥	0	0.00	0	0.00	0	0.00	0	0.00	0	0.00	0	0.00
西部	0	0.00	0	0.00	2	2.00	0	0.00	0	0.00	0	0.00
北部	0	0.00	0	0.00	0	0.00	0	0.00	0	0.00	0	0.00
大分市	0	0.00	0	0.00	0	0.00	0	0.00	0	0.00	0	0.00

(全数報告) 49週	麻しん 報告数	風しん 報告数	百日咳 報告数
総数	0	0	0
東部	0	0	0
中部	0	0	0
南部	0	0	0
豊肥	0	0	0
西部	0	0	0
北部	0	0	0
大分市	0	0	0

報告数・定点当り報告数、性・年齢階級・疾患別(その1)

2023年49週(12月04日～12月10日)

大分県 (男女合計)	疾患1～15 (疾患16～20)	総数	～5ヶ月 (0歳)	～11ヶ月 (1-4)	1歳 (5-9)	2歳 (10-14)	3歳 (15-19)	4歳 (20-24)	5歳 (25-29)	6歳 (30-34)	7歳 (35-39)	8歳 (40-44)
1.インフルエンザ	報告数	3115	8	31	84	102	144	159	172	189	241	228
	定点当り報告数	53.71	0.14	0.53	1.45	1.76	2.48	2.74	2.97	3.26	4.16	3.93
2.COVID-19	報告数	233	4	2	4	6	6	7	6	3	7	7
	定点当り報告数	4.02	0.07	0.03	0.07	0.10	0.10	0.12	0.10	0.05	0.12	0.12
3.RSウイルス感染症	報告数	0	0	0	0	0	0	0	0	0	0	0
	定点当り報告数	0.00	0.00	0.00	0.00	0.00	0.00	0.00	0.00	0.00	0.00	0.00
4.咽頭結膜熱	報告数	115	1	2	25	23	20	18	9	5	5	4
	定点当り報告数	3.19	0.03	0.06	0.69	0.64	0.56	0.50	0.25	0.14	0.14	0.11
5.A群溶血性レンサ球菌咽頭炎	報告数	118	0	0	1	3	4	11	11	16	14	15
	定点当り報告数	3.28	0.00	0.00	0.03	0.08	0.11	0.31	0.31	0.44	0.39	0.42
6.感染性胃腸炎	報告数	453	8	14	77	65	36	50	39	21	30	23
	定点当り報告数	12.58	0.22	0.39	2.14	1.81	1.00	1.39	1.08	0.58	0.83	0.64
7.水痘	報告数	3	0	0	0	0	0	0	1	1	0	0
	定点当り報告数	0.08	0.00	0.00	0.00	0.00	0.00	0.00	0.03	0.03	0.00	0.00
8.手足口病	報告数	11	0	0	5	3	2	1	0	0	0	0
	定点当り報告数	0.31	0.00	0.00	0.14	0.08	0.06	0.03	0.00	0.00	0.00	0.00
9.伝染性紅斑	報告数	0	0	0	0	0	0	0	0	0	0	0
	定点当り報告数	0.00	0.00	0.00	0.00	0.00	0.00	0.00	0.00	0.00	0.00	0.00
10.突発性発疹	報告数	22	0	7	11	2	2	0	0	0	0	0
	定点当り報告数	0.61	0.00	0.19	0.31	0.06	0.06	0.00	0.00	0.00	0.00	0.00
11.ヘルパンギーナ	報告数	3	0	1	1	0	1	0	0	0	0	0
	定点当り報告数	0.08	0.00	0.03	0.03	0.00	0.03	0.00	0.00	0.00	0.00	0.00
12.流行性耳下腺炎	報告数	2	0	0	0	0	0	0	0	1	0	1
	定点当り報告数	0.06	0.00	0.00	0.00	0.00	0.00	0.00	0.00	0.03	0.00	0.03
13.マイコプラズマ肺炎(小児科)	報告数	0	0	0	0	0	0	0	0	0	0	0
	定点当り報告数	0.00	0.00	0.00	0.00	0.00	0.00	0.00	0.00	0.00	0.00	0.00
14.急性出血性結膜炎	報告数	0	0	0	0	0	0	0	0	0	0	0
	定点当り報告数	0.00	0.00	0.00	0.00	0.00	0.00	0.00	0.00	0.00	0.00	0.00
15.流行性角結膜炎	報告数	2	0	0	0	0	0	0	0	0	0	0
	定点当り報告数	0.40	0.00	0.00	0.00	0.00	0.00	0.00	0.00	0.00	0.00	0.00
16.細菌性髄膜炎	報告数	1	0	0	0	0	0	0	0	0	0	0
	定点当り報告数	0.09	0.00	0.00	0.00	0.00	0.00	0.00	0.00	0.00	0.00	0.00
17.無菌性髄膜炎	報告数	0	0	0	0	0	0	0	0	0	0	0
	定点当り報告数	0.00	0.00	0.00	0.00	0.00	0.00	0.00	0.00	0.00	0.00	0.00
18.マイコプラズマ肺炎	報告数	2	0	1	0	1	0	0	0	0	0	0
	定点当り報告数	0.18	0.00	0.09	0.00	0.09	0.00	0.00	0.00	0.00	0.00	0.00
19.クラミジア肺炎	報告数	0	0	0	0	0	0	0	0	0	0	0
	定点当り報告数	0.00	0.00	0.00	0.00	0.00	0.00	0.00	0.00	0.00	0.00	0.00
20.感染性胃腸炎(ロタウイルス)	報告数	0	0	0	0	0	0	0	0	0	0	0
	定点当り報告数	0.00	0.00	0.00	0.00	0.00	0.00	0.00	0.00	0.00	0.00	0.00

報告数・定点当り報告数、性・年齢階級・疾患別(その2)

2023年49週(12月04日～12月10日)

大分県 (男女合計)	疾患1～15 (疾患16～20)	9歳 (45-49)	10～14 (50-54)	15～19 (55-59)	20～29 (60-64)	30～39 (65-69)	40～49 70歳-	50～59	60～69	70～79	80歳～
1.インフルエンザ	報告数	164	872	234	81	134	149	71	21	14	17
	定点当り報告数	2.83	15.03	4.03	1.40	2.31	2.57	1.22	0.36	0.24	0.29
2.COVID-19	報告数	16	26	12	25	20	14	19	20	13	16
	定点当り報告数	0.28	0.45	0.21	0.43	0.34	0.24	0.33	0.34	0.22	0.28
3.RSウイルス感染症	報告数	0	0	0	0	0	0	0	0	0	0
	定点当り報告数	0.00	0.00	0.00	0.00	0.00	0.00	0.00	0.00	0.00	0.00
4.咽頭結膜熱	報告数	1	1	0	1	0	0	0	0	0	0
	定点当り報告数	0.03	0.03	0.00	0.03	0.00	0.00	0.00	0.00	0.00	0.00
5.A群溶血性レンサ球菌咽頭炎	報告数	8	28	5	2	0	0	0	0	0	0
	定点当り報告数	0.22	0.78	0.14	0.06	0.00	0.00	0.00	0.00	0.00	0.00
6.感染性胃腸炎	報告数	16	46	8	20	0	0	0	0	0	0
	定点当り報告数	0.44	1.28	0.22	0.56	0.00	0.00	0.00	0.00	0.00	0.00
7.水痘	報告数	0	0	1	0	0	0	0	0	0	0
	定点当り報告数	0.00	0.00	0.03	0.00	0.00	0.00	0.00	0.00	0.00	0.00
8.手足口病	報告数	0	0	0	0	0	0	0	0	0	0
	定点当り報告数	0.00	0.00	0.00	0.00	0.00	0.00	0.00	0.00	0.00	0.00
9.伝染性紅斑	報告数	0	0	0	0	0	0	0	0	0	0
	定点当り報告数	0.00	0.00	0.00	0.00	0.00	0.00	0.00	0.00	0.00	0.00
10.突発性発疹	報告数	0	0	0	0	0	0	0	0	0	0
	定点当り報告数	0.00	0.00	0.00	0.00	0.00	0.00	0.00	0.00	0.00	0.00
11.ヘルパンギーナ	報告数	0	0	0	0	0	0	0	0	0	0
	定点当り報告数	0.00	0.00	0.00	0.00	0.00	0.00	0.00	0.00	0.00	0.00
12.流行性耳下腺炎	報告数	0	0	0	0	0	0	0	0	0	0
	定点当り報告数	0.00	0.00	0.00	0.00	0.00	0.00	0.00	0.00	0.00	0.00
13.マイコプラズマ肺炎(小児科)	報告数	0	0	0	0	0	0	0	0	0	0
	定点当り報告数	0.00	0.00	0.00	0.00	0.00	0.00	0.00	0.00	0.00	0.00
14.急性出血性結膜炎	報告数	0	0	0	0	0	0	0	0	0	0
	定点当り報告数	0.00	0.00	0.00	0.00	0.00	0.00	0.00	0.00	0.00	0.00
15.流行性角結膜炎	報告数	0	0	0	0	1	1	0	0	0	0
	定点当り報告数	0.00	0.00	0.00	0.00	0.20	0.20	0.00	0.00	0.00	0.00
16.細菌性髄膜炎	報告数	0	0	0	0	0	1	0	0	0	0
	定点当り報告数	0.00	0.00	0.00	0.00	0.00	0.09	0.00	0.00	0.00	0.00
17.無菌性髄膜炎	報告数	0	0	0	0	0	0	0	0	0	0
	定点当り報告数	0.00	0.00	0.00	0.00	0.00	0.00	0.00	0.00	0.00	0.00
18.マイコプラズマ肺炎	報告数	0	0	0	0	0	0	0	0	0	0
	定点当り報告数	0.00	0.00	0.00	0.00	0.00	0.00	0.00	0.00	0.00	0.00
19.クラミジア肺炎	報告数	0	0	0	0	0	0	0	0	0	0
	定点当り報告数	0.00	0.00	0.00	0.00	0.00	0.00	0.00	0.00	0.00	0.00
20.感染性胃腸炎(ロタウイルス)	報告数	0	0	0	0	0	0	0	0	0	0
	定点当り報告数	0.00	0.00	0.00	0.00	0.00	0.00	0.00	0.00	0.00	0.00

5週間推移表  
2023年49週(12月04日～12月10日)

大分県 (男女合計)		合計	5週前	4週前	3週前	2週前	1週前	今週
1.インフルエンザ	報告数	11,361	1,493	1,271	1,472	2,016	1,994	3,115
	定点当り報告数	32.65	25.74	21.91	25.38	34.76	34.38	53.71
2.COVID-19	報告数	743	83	98	67	97	165	233
	定点当り報告数	2.13	1.43	1.69	1.16	1.67	2.84	4.02
3.RSウイルス感染症	報告数	9	1	1	0	1	6	0
	定点当り報告数	0.04	0.03	0.03	0.00	0.03	0.17	0.00
4.咽頭結膜熱	報告数	710	106	123	125	116	125	115
	定点当り報告数	3.29	2.94	3.42	3.47	3.22	3.47	3.19
5.A群溶血性レンサ球菌咽頭炎	報告数	599	88	90	109	117	77	118
	定点当り報告数	2.77	2.44	2.50	3.03	3.25	2.14	3.28
6.感染性胃腸炎	報告数	2,028	274	245	302	338	416	453
	定点当り報告数	9.39	7.61	6.81	8.39	9.39	11.56	12.58
7.水痘	報告数	16	2	4	3	1	3	3
	定点当り報告数	0.07	0.06	0.11	0.08	0.03	0.08	0.08
8.手足口病	報告数	162	40	33	37	16	25	11
	定点当り報告数	0.75	1.11	0.92	1.03	0.44	0.69	0.31
9.伝染性紅斑	報告数	2	0	1	0	1	0	0
	定点当り報告数	0.01	0.00	0.03	0.00	0.03	0.00	0.00
10.突発性発疹	報告数	97	11	16	13	16	19	22
	定点当り報告数	0.45	0.31	0.44	0.36	0.44	0.53	0.61
11.ヘルパンギーナ	報告数	49	11	11	13	8	3	3
	定点当り報告数	0.23	0.31	0.31	0.36	0.22	0.08	0.08
12.流行性耳下腺炎	報告数	8	2	1	0	1	2	2
	定点当り報告数	0.04	0.06	0.03	0.00	0.03	0.06	0.06
13.マイコプラズマ肺炎(小児科)	報告数	0	0	0	0	0	0	0
	定点当り報告数	0.00	0.00	0.00	0.00	0.00	0.00	0.00
14.急性出血性結膜炎	報告数	12	2	3	3	2	0	2
	定点当り報告数	0.40	0.40	0.60	0.60	0.40	0.00	0.40
15.流行性角結膜炎	報告数	8	1	0	0	0	7	0
	定点当り報告数	0.24	0.03	0.00	0.00	0.00	1.40	0.00
16.細菌性髄膜炎	報告数	1	0	0	0	0	0	1
	定点当り報告数	0.02	0.00	0.00	0.00	0.00	0.00	0.09
17.無菌性髄膜炎	報告数	0	0	0	0	0	0	0
	定点当り報告数	0.00	0.00	0.00	0.00	0.00	0.00	0.00
18.マイコプラズマ肺炎	報告数	12	3	1	5	1	0	2
	定点当り報告数	0.18	0.27	0.09	0.45	0.09	0.00	0.18
19.クラミジア肺炎	報告数	0	0	0	0	0	0	0
	定点当り報告数	0.00	0.00	0.00	0.00	0.00	0.00	0.00
20.感染性胃腸炎(ロタウイルス)	報告数	1	0	1	0	0	0	0
	定点当り報告数	0.02	0.00	0.09	0.00	0.00	0.00	0.00