

# 大分県感染症発生動向調査（週報）

## <2023年51週(12月18日～12月24日)>

### 【コメント】

- ・インフルエンザの報告数は、前週から減少していますが、県内全域で多く報告されています。
- ・COVID-19の報告数が、増加傾向です。
- ・咽頭結膜熱の報告数は、前週から増加しています。特に大分市、北部、東部管内で多く報告されています。
- ・様々な感染症の患者が報告されています。引き続き、室内の換気、石鹸での手洗いの励行、咳エチケット、場面に応じたマスク着用など、感染予防対策を心掛けてください。

### 【全数報告】

二類感染症： 結核 3件  
                  東部 1件（患者1）  
                  南部 1件（患者1）  
                  北部 1件（患者1）

三類感染症： 報告なし

麻 し ん： 報告なし

風 し ん： 報告なし

百 日 咳： 報告なし

### 【定点報告：報告の多い感染症順】（ ）内は定点当りの報告数

- 1 インフルエンザ  
          南部(58.60)、大分市(50.65)、西部(45.80)
- 2 感染性胃腸炎  
          東部(20.29)、大分市(19.18)、南部(13.67)
- 3 COVID-19（新型コロナウイルス感染症）  
          東部(9.25)、北部(8.10)、南部(7.40)
- 4 咽頭結膜熱  
          大分市(7.64)、北部(4.83)、東部(3.71)
- 5 A群溶血性レンサ球菌咽頭炎  
          南部(7.67)、北部(6.33)、大分市(3.91)

\*あなたの街の感染症情報（大分県）

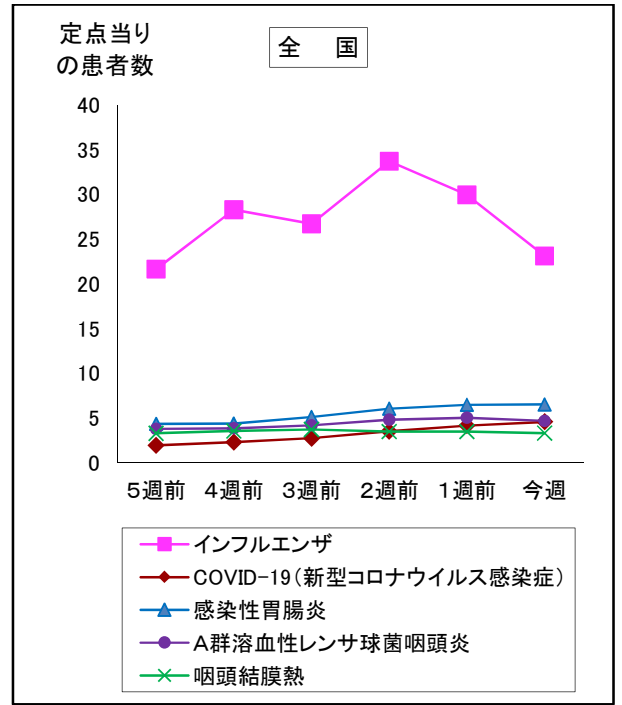
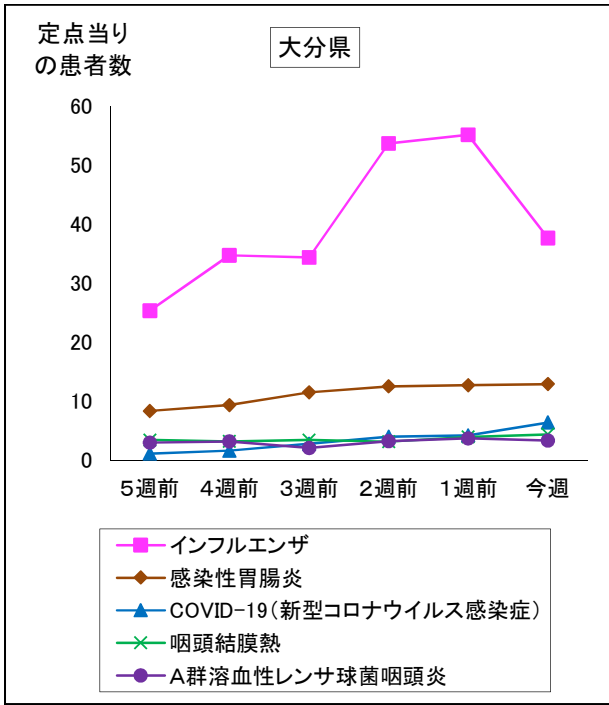
<<https://www.pref.oita.jp/soshiki/12380/kansen.html>>

\*国立感染症研究所感染症情報センターホームページ

<<https://www.niid.go.jp/niid/ja/from-idsc.html>>

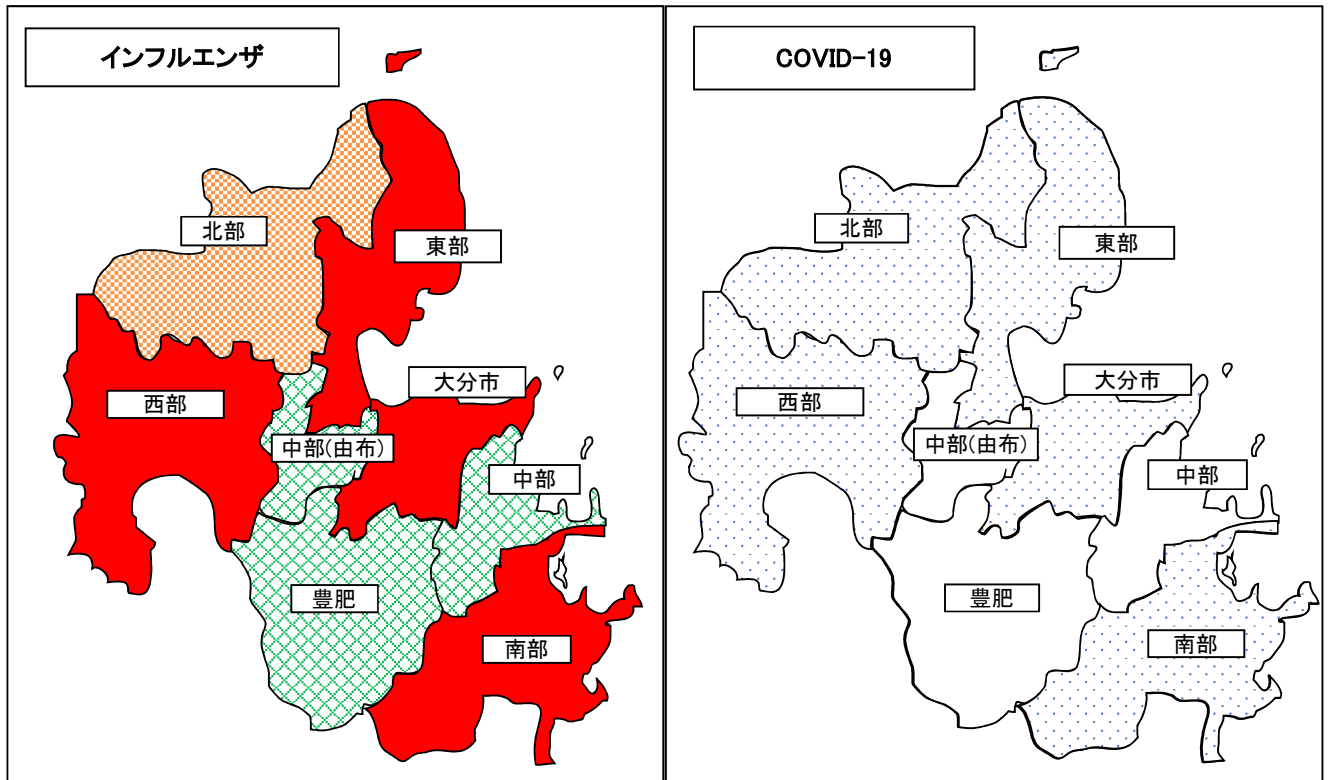
\*海外渡航者のための感染症情報（厚生労働省 検疫所）

<<http://www.forth.go.jp/>>



2023年51週(12月18日～12月24日)

大分県				全国			
順位	疾患名	患者数	前週比較	順位	疾患名	患者数	前週比較
1位	インフルエンザ	2185	-1,015	1位	インフルエンザ	114,126	-33,732
2位	感染性胃腸炎	466	+7	2位	COVID-19(新型コロナウイルス感染症)	22,529	+2,018
3位	COVID-19(新型コロナウイルス感染症)	373	+127	3位	感染性胃腸炎	20,492	+144
4位	咽頭結膜熱	159	+15	4位	A群溶血性レンサ球菌咽頭炎	14,701	-1,117
5位	A群溶血性レンサ球菌咽頭炎	122	-13	5位	咽頭結膜熱	10,411	-555



凡例: 0~4.99 5~9.99 10~19.99 20~29.99 30~

報告数・定点当り報告数、疾病・保健所・性別(総数)

2023年51週(12月18日～12月24日)

大分県	インフルエンザ		COVID-19		RSウイルス感染症		咽頭結膜熱		A群溶血性レンサ球菌咽頭炎		感染性胃腸炎		水痘		手足口病	
	報告数	定点当り	報告数	定点当り	報告数	定点当り	報告数	定点当り	報告数	定点当り	報告数	定点当り	報告数	定点当り	報告数	定点当り
<b>総数</b>	<b>2185</b>	<b>37.67</b>	<b>373</b>	<b>6.43</b>	<b>1</b>	<b>0.03</b>	<b>159</b>	<b>4.42</b>	<b>122</b>	<b>3.39</b>	<b>466</b>	<b>12.94</b>	<b>2</b>	<b>0.06</b>	<b>23</b>	<b>0.64</b>
東部	417	34.75	111	9.25	0	0.00	26	3.71	9	1.29	142	20.29	1	0.14	4	0.57
中部	75	18.75	13	3.25	0	0.00	3	1.00	6	2.00	12	4.00	0	0.00	1	0.33
南部	293	58.60	37	7.40	0	0.00	8	2.67	23	7.67	41	13.67	0	0.00	0	0.00
豊肥	69	13.80	7	1.40	0	0.00	4	1.33	0	0.00	4	1.33	0	0.00	0	0.00
西部	229	45.80	29	5.80	0	0.00	5	1.67	3	1.00	10	3.33	0	0.00	0	0.00
北部	241	24.10	81	8.10	1	0.17	29	4.83	38	6.33	46	7.67	0	0.00	7	1.17
大分市	861	50.65	95	5.59	0	0.00	84	7.64	43	3.91	211	19.18	1	0.09	11	1.00

大分県	伝染性紅斑		突発性発疹		ヘルパンギーナ		流行性耳下腺炎		急性出血性結膜炎		流行性角結膜炎	
	報告数	定点当り	報告数	定点当り	報告数	定点当り	報告数	定点当り	報告数	定点当り	報告数	定点当り
<b>総数</b>	<b>0</b>	<b>0.00</b>	<b>22</b>	<b>0.61</b>	<b>3</b>	<b>0.08</b>	<b>2</b>	<b>0.06</b>	<b>0</b>	<b>0.00</b>	<b>4</b>	<b>0.80</b>
東部	0	0.00	7	1.00	2	0.29	1	0.14	0	0.00	0	0.00
中部	0	0.00	3	1.00	0	0.00	1	0.33	0	0.00	0	0.00
南部	0	0.00	4	1.33	0	0.00	0	0.00	0	0.00	0	0.00
豊肥	0	0.00	0	0.00	1	0.33	0	0.00	0	0.00	0	0.00
西部	0	0.00	1	0.33	0	0.00	0	0.00	0	0.00	0	0.00
北部	0	0.00	2	0.33	0	0.00	0	0.00	0	0.00	0	0.00
大分市	0	0.00	5	0.45	0	0.00	0	0.00	0	0.00	4	1.33

(全数報告) 50週	麻しん 報告数	風しん 報告数	百日咳 報告数
<b>総数</b>	<b>0</b>	<b>0</b>	<b>0</b>
東部	0	0	0
中部	0	0	0
南部	0	0	0
豊肥	0	0	0
西部	0	0	0
北部	0	0	0
大分市	0	0	0

大分県	細菌性髄膜炎		無菌性髄膜炎		マイコプラズマ肺炎		クラミジア肺炎		感染性胃腸炎(ロタウイルス)		マイコプラズマ肺炎(小児科)県独自	
	報告数	定点当り	報告数	定点当り	報告数	定点当り	報告数	定点当り	報告数	定点当り	報告数	定点当り
<b>総数</b>	<b>0</b>	<b>0.00</b>	<b>0</b>	<b>0.00</b>	<b>0</b>	<b>0.00</b>	<b>0</b>	<b>0.00</b>	<b>0</b>	<b>0.00</b>	<b>0</b>	<b>0.00</b>
東部	0	0.00	0	0.00	0	0.00	0	0.00	0	0.00	0	0.00
中部	0	0.00	0	0.00	0	0.00	0	0.00	0	0.00	0	0.00
南部	0	0.00	0	0.00	0	0.00	0	0.00	0	0.00	0	0.00
豊肥	0	0.00	0	0.00	0	0.00	0	0.00	0	0.00	0	0.00
西部	0	0.00	0	0.00	0	0.00	0	0.00	0	0.00	0	0.00
北部	0	0.00	0	0.00	0	0.00	0	0.00	0	0.00	0	0.00
大分市	0	0.00	0	0.00	0	0.00	0	0.00	0	0.00	0	0.00

(全数報告) 51週	麻しん 報告数	風しん 報告数	百日咳 報告数
<b>総数</b>	<b>0</b>	<b>0</b>	<b>0</b>
東部	0	0	0
中部	0	0	0
南部	0	0	0
豊肥	0	0	0
西部	0	0	0
北部	0	0	0
大分市	0	0	0

報告数・定点当り報告数、疾病・保健所・性別(男)

2023年51週(12月18日～12月24日)

大分県	インフルエンザ		COVID-19		RSウイルス感染症		咽頭結膜熱		A群溶血性レンサ球菌咽頭炎		感染性胃腸炎		水痘		手足口病	
	報告数	定点当り	報告数	定点当り	報告数	定点当り	報告数	定点当り	報告数	定点当り	報告数	定点当り	報告数	定点当り	報告数	定点当り
総数	1171	20.19	173	2.98	0	0.00	97	2.69	69	1.92	252	7.00	1	0.03	15	0.42
東部	222	18.50	56	4.67	0	0.00	14	2.00	6	0.86	73	10.43	0	0.00	2	0.29
中部	50	12.50	5	1.25	0	0.00	1	0.33	3	1.00	10	3.33	0	0.00	1	0.33
南部	148	29.60	16	3.20	0	0.00	7	2.33	12	4.00	21	7.00	0	0.00	0	0.00
豊肥	29	5.80	4	0.80	0	0.00	1	0.33	0	0.00	2	0.67	0	0.00	0	0.00
西部	123	24.60	10	2.00	0	0.00	3	1.00	1	0.33	7	2.33	0	0.00	0	0.00
北部	130	13.00	42	4.20	0	0.00	19	3.17	21	3.50	27	4.50	0	0.00	5	0.83
大分市	469	27.59	40	2.35	0	0.00	52	4.73	26	2.36	112	10.18	1	0.09	7	0.64

大分県	伝染性紅斑		突発性発疹		ヘルパンギーナ		流行性耳下腺炎		急性出血性結膜炎		流行性角結膜炎	
	報告数	定点当り	報告数	定点当り	報告数	定点当り	報告数	定点当り	報告数	定点当り	報告数	定点当り
総数	0	0.00	14	0.39	1	0.03	2	0.06	0	0.00	1	0.20
東部	0	0.00	6	0.86	0	0.00	1	0.14	0	0.00	0	0.00
中部	0	0.00	1	0.33	0	0.00	1	0.33	0	0.00	0	0.00
南部	0	0.00	2	0.67	0	0.00	0	0.00	0	0.00	0	0.00
豊肥	0	0.00	0	0.00	1	0.33	0	0.00	0	0.00	0	0.00
西部	0	0.00	1	0.33	0	0.00	0	0.00	0	0.00	0	0.00
北部	0	0.00	2	0.33	0	0.00	0	0.00	0	0.00	0	0.00
大分市	0	0.00	2	0.18	0	0.00	0	0.00	0	0.00	1	0.33

(全数報告) 50週	麻しん 報告数	風しん 報告数	百日咳 報告数
総数	0	0	0
東部	0	0	0
中部	0	0	0
南部	0	0	0
豊肥	0	0	0
西部	0	0	0
北部	0	0	0
大分市	0	0	0

大分県	細菌性髄膜炎		無菌性髄膜炎		マイコプラズマ肺炎		クラミジア肺炎		感染性胃腸炎(ロタウイルス)		マイコプラズマ肺炎(小児科)県独自	
	報告数	定点当り	報告数	定点当り	報告数	定点当り	報告数	定点当り	報告数	定点当り	報告数	定点当り
総数	0	0.00	0	0.00	0	0.00	0	0.00	0	0.00	0	0.00
東部	0	0.00	0	0.00	0	0.00	0	0.00	0	0.00	0	0.00
中部	0	0.00	0	0.00	0	0.00	0	0.00	0	0.00	0	0.00
南部	0	0.00	0	0.00	0	0.00	0	0.00	0	0.00	0	0.00
豊肥	0	0.00	0	0.00	0	0.00	0	0.00	0	0.00	0	0.00
西部	0	0.00	0	0.00	0	0.00	0	0.00	0	0.00	0	0.00
北部	0	0.00	0	0.00	0	0.00	0	0.00	0	0.00	0	0.00
大分市	0	0.00	0	0.00	0	0.00	0	0.00	0	0.00	0	0.00

(全数報告) 51週	麻しん 報告数	風しん 報告数	百日咳 報告数
総数	0	0	0
東部	0	0	0
中部	0	0	0
南部	0	0	0
豊肥	0	0	0
西部	0	0	0
北部	0	0	0
大分市	0	0	0

報告数・定点当り報告数、疾病・保健所・性別(女)

2023年51週(12月18日～12月24日)

大分県	インフルエンザ		COVID-19		RSウイルス感染症		咽頭結膜熱		A群溶血性レンサ球菌咽頭炎		感染性胃腸炎		水痘		手足口病	
	報告数	定点当り	報告数	定点当り	報告数	定点当り	報告数	定点当り	報告数	定点当り	報告数	定点当り	報告数	定点当り	報告数	定点当り
総数	1014	17.48	200	3.45	1	0.03	62	1.72	53	1.47	214	5.94	1	0.03	8	0.22
東部	195	16.25	55	4.58	0	0.00	12	1.71	3	0.43	69	9.86	1	0.14	2	0.29
中部	25	6.25	8	2.00	0	0.00	2	0.67	3	1.00	2	0.67	0	0.00	0	0.00
南部	145	29.00	21	4.20	0	0.00	1	0.33	11	3.67	20	6.67	0	0.00	0	0.00
豊肥	40	8.00	3	0.60	0	0.00	3	1.00	0	0.00	2	0.67	0	0.00	0	0.00
西部	106	21.20	19	3.80	0	0.00	2	0.67	2	0.67	3	1.00	0	0.00	0	0.00
北部	111	11.10	39	3.90	1	0.17	10	1.67	17	2.83	19	3.17	0	0.00	2	0.33
大分市	392	23.06	55	3.24	0	0.00	32	2.91	17	1.55	99	9.00	0	0.00	4	0.36

大分県	伝染性紅斑		突発性発疹		ヘルパンギーナ		流行性耳下腺炎		急性出血性結膜炎		流行性角結膜炎	
	報告数	定点当り	報告数	定点当り	報告数	定点当り	報告数	定点当り	報告数	定点当り	報告数	定点当り
総数	0	0.00	8	0.22	2	0.06	0	0.00	0	0.00	3	0.60
東部	0	0.00	1	0.14	2	0.29	0	0.00	0	0.00	0	0.00
中部	0	0.00	2	0.67	0	0.00	0	0.00	0	0.00	0	0.00
南部	0	0.00	2	0.67	0	0.00	0	0.00	0	0.00	0	0.00
豊肥	0	0.00	0	0.00	0	0.00	0	0.00	0	0.00	0	0.00
西部	0	0.00	0	0.00	0	0.00	0	0.00	0	0.00	0	0.00
北部	0	0.00	0	0.00	0	0.00	0	0.00	0	0.00	0	0.00
大分市	0	0.00	3	0.27	0	0.00	0	0.00	0	0.00	3	1.00

(全数報告) 50週	麻しん 報告数	風しん 報告数	百日咳 報告数
総数	0	0	0
東部	0	0	0
中部	0	0	0
南部	0	0	0
豊肥	0	0	0
西部	0	0	0
北部	0	0	0
大分市	0	0	0

大分県	細菌性髄膜炎		無菌性髄膜炎		マイコプラズマ肺炎		クラミジア肺炎		感染性胃腸炎(ロタウイルス)		マイコプラズマ肺炎(小児科)県独自	
	報告数	定点当り	報告数	定点当り	報告数	定点当り	報告数	定点当り	報告数	定点当り	報告数	定点当り
総数	0	0.00	0	0.00	0	0.00	0	0.00	0	0.00	0	0.00
東部	0	0.00	0	0.00	0	0.00	0	0.00	0	0.00	0	0.00
中部	0	0.00	0	0.00	0	0.00	0	0.00	0	0.00	0	0.00
南部	0	0.00	0	0.00	0	0.00	0	0.00	0	0.00	0	0.00
豊肥	0	0.00	0	0.00	0	0.00	0	0.00	0	0.00	0	0.00
西部	0	0.00	0	0.00	0	0.00	0	0.00	0	0.00	0	0.00
北部	0	0.00	0	0.00	0	0.00	0	0.00	0	0.00	0	0.00
大分市	0	0.00	0	0.00	0	0.00	0	0.00	0	0.00	0	0.00

(全数報告) 51週	麻しん 報告数	風しん 報告数	百日咳 報告数
総数	0	0	0
東部	0	0	0
中部	0	0	0
南部	0	0	0
豊肥	0	0	0
西部	0	0	0
北部	0	0	0
大分市	0	0	0

報告数・定点当り報告数、性・年齢階級・疾患別(その1)

2023年51週(12月18日～12月24日)

大分県 (男女合計)	疾患1～15 (疾患16～20)	総数	～5ヶ月 (0歳)	～11ヶ月 (1-4)	1歳 (5-9)	2歳 (10-14)	3歳 (15-19)	4歳 (20-24)	5歳 (25-29)	6歳 (30-34)	7歳 (35-39)	8歳 (40-44)
1.インフルエンザ	報告数	2185	6	18	56	91	98	115	142	119	161	159
	定点当り報告数	37.67	0.10	0.31	0.97	1.57	1.69	1.98	2.45	2.05	2.78	2.74
2.COVID-19	報告数	373	8	10	15	11	15	5	16	10	9	8
	定点当り報告数	6.43	0.14	0.17	0.26	0.19	0.26	0.09	0.28	0.17	0.16	0.14
3.RSウイルス感染症	報告数	1	1	0	0	0	0	0	0	0	0	0
	定点当り報告数	0.03	0.03	0.00	0.00	0.00	0.00	0.00	0.00	0.00	0.00	0.00
4.咽頭結膜熱	報告数	159	2	4	23	23	27	35	24	12	4	1
	定点当り報告数	4.42	0.06	0.11	0.64	0.64	0.75	0.97	0.67	0.33	0.11	0.03
5.A群溶血性レンサ球菌咽頭炎	報告数	122	1	0	2	4	8	17	16	17	10	12
	定点当り報告数	3.39	0.03	0.00	0.06	0.11	0.22	0.47	0.44	0.47	0.28	0.33
6.感染性胃腸炎	報告数	466	7	23	68	65	53	37	43	29	25	27
	定点当り報告数	12.94	0.19	0.64	1.89	1.81	1.47	1.03	1.19	0.81	0.69	0.75
7.水痘	報告数	2	0	0	1	0	0	0	0	0	0	0
	定点当り報告数	0.06	0.00	0.00	0.03	0.00	0.00	0.00	0.00	0.00	0.00	0.00
8.手足口病	報告数	23	1	0	11	8	2	1	0	0	0	0
	定点当り報告数	0.64	0.03	0.00	0.31	0.22	0.06	0.03	0.00	0.00	0.00	0.00
9.伝染性紅斑	報告数	0	0	0	0	0	0	0	0	0	0	0
	定点当り報告数	0.00	0.00	0.00	0.00	0.00	0.00	0.00	0.00	0.00	0.00	0.00
10.突発性発疹	報告数	22	0	5	12	4	0	0	0	1	0	0
	定点当り報告数	0.61	0.00	0.14	0.33	0.11	0.00	0.00	0.00	0.03	0.00	0.00
11.ヘルパンギーナ	報告数	3	0	1	1	0	0	1	0	0	0	0
	定点当り報告数	0.08	0.00	0.03	0.03	0.00	0.00	0.03	0.00	0.00	0.00	0.00
12.流行性耳下腺炎	報告数	2	0	0	0	0	0	0	1	0	1	0
	定点当り報告数	0.06	0.00	0.00	0.00	0.00	0.00	0.00	0.03	0.00	0.03	0.00
13.マイコプラズマ肺炎(小児科)	報告数	0	0	0	0	0	0	0	0	0	0	0
	定点当り報告数	0.00	0.00	0.00	0.00	0.00	0.00	0.00	0.00	0.00	0.00	0.00
14.急性出血性結膜炎	報告数	0	0	0	0	0	0	0	0	0	0	0
	定点当り報告数	0.00	0.00	0.00	0.00	0.00	0.00	0.00	0.00	0.00	0.00	0.00
15.流行性角結膜炎	報告数	4	0	0	0	0	0	0	0	0	0	0
	定点当り報告数	0.80	0.00	0.00	0.00	0.00	0.00	0.00	0.00	0.00	0.00	0.00
16.細菌性髄膜炎	報告数	0	0	0	0	0	0	0	0	0	0	0
	定点当り報告数	0.00	0.00	0.00	0.00	0.00	0.00	0.00	0.00	0.00	0.00	0.00
17.無菌性髄膜炎	報告数	1	0	0	0	0	0	0	0	0	0	0
	定点当り報告数	0.09	0.00	0.00	0.00	0.00	0.00	0.00	0.00	0.00	0.00	0.00
18.マイコプラズマ肺炎	報告数	1	0	0	1	0	0	0	0	0	0	0
	定点当り報告数	0.09	0.00	0.00	0.09	0.00	0.00	0.00	0.00	0.00	0.00	0.00
19.クラミジア肺炎	報告数	0	0	0	0	0	0	0	0	0	0	0
	定点当り報告数	0.00	0.00	0.00	0.00	0.00	0.00	0.00	0.00	0.00	0.00	0.00
20.感染性胃腸炎(ロタウイルス)	報告数	0	0	0	0	0	0	0	0	0	0	0
	定点当り報告数	0.00	0.00	0.00	0.00	0.00	0.00	0.00	0.00	0.00	0.00	0.00

報告数・定点当り報告数、性・年齢階級・疾患別(その2)

2023年51週(12月18日～12月24日)

大分県 (男女合計)	疾患1～15 (疾患16～20)	9歳 (45-49)	10～14 (50-54)	15～19 (55-59)	20～29 (60-64)	30～39 (65-69)	40～49 70歳-	50～59	60～69	70～79	80歳～
1.インフルエンザ	報告数	150	584	174	66	88	76	33	21	15	13
	定点当り報告数	2.59	10.07	3.00	1.14	1.52	1.31	0.57	0.36	0.26	0.22
2.COVID-19	報告数	7	47	24	37	36	34	22	24	18	17
	定点当り報告数	0.12	0.81	0.41	0.64	0.62	0.59	0.38	0.41	0.31	0.29
3.RSウイルス感染症	報告数	0	0	0	0	0	0	0	0	0	0
	定点当り報告数	0.00	0.00	0.00	0.00	0.00	0.00	0.00	0.00	0.00	0.00
4.咽頭結膜熱	報告数	1	2	0	1	0	0	0	0	0	0
	定点当り報告数	0.03	0.06	0.00	0.03	0.00	0.00	0.00	0.00	0.00	0.00
5.A群溶血性レンサ球菌咽頭炎	報告数	8	18	0	9	0	0	0	0	0	0
	定点当り報告数	0.22	0.50	0.00	0.25	0.00	0.00	0.00	0.00	0.00	0.00
6.感染性胃腸炎	報告数	24	38	8	19	0	0	0	0	0	0
	定点当り報告数	0.67	1.06	0.22	0.53	0.00	0.00	0.00	0.00	0.00	0.00
7.水痘	報告数	0	1	0	0	0	0	0	0	0	0
	定点当り報告数	0.00	0.03	0.00	0.00	0.00	0.00	0.00	0.00	0.00	0.00
8.手足口病	報告数	0	0	0	0	0	0	0	0	0	0
	定点当り報告数	0.00	0.00	0.00	0.00	0.00	0.00	0.00	0.00	0.00	0.00
9.伝染性紅斑	報告数	0	0	0	0	0	0	0	0	0	0
	定点当り報告数	0.00	0.00	0.00	0.00	0.00	0.00	0.00	0.00	0.00	0.00
10.突発性発疹	報告数	0	0	0	0	0	0	0	0	0	0
	定点当り報告数	0.00	0.00	0.00	0.00	0.00	0.00	0.00	0.00	0.00	0.00
11.ヘルパンギーナ	報告数	0	0	0	0	0	0	0	0	0	0
	定点当り報告数	0.00	0.00	0.00	0.00	0.00	0.00	0.00	0.00	0.00	0.00
12.流行性耳下腺炎	報告数	0	0	0	0	0	0	0	0	0	0
	定点当り報告数	0.00	0.00	0.00	0.00	0.00	0.00	0.00	0.00	0.00	0.00
13.マイコプラズマ肺炎(小児科)	報告数	0	0	0	0	0	0	0	0	0	0
	定点当り報告数	0.00	0.00	0.00	0.00	0.00	0.00	0.00	0.00	0.00	0.00
14.急性出血性結膜炎	報告数	0	0	0	0	0	0	0	0	0	0
	定点当り報告数	0.00	0.00	0.00	0.00	0.00	0.00	0.00	0.00	0.00	0.00
15.流行性角結膜炎	報告数	0	0	0	2	1	0	0	1	0	0
	定点当り報告数	0.00	0.00	0.00	0.40	0.20	0.00	0.00	0.20	0.00	0.00
16.細菌性髄膜炎	報告数	0	0	0	0	0	0	0	0	0	0
	定点当り報告数	0.00	0.00	0.00	0.00	0.00	0.00	0.00	0.00	0.00	0.00
17.無菌性髄膜炎	報告数	0	0	0	1	0	0	0	0	0	0
	定点当り報告数	0.00	0.00	0.00	0.09	0.00	0.00	0.00	0.00	0.00	0.00
18.マイコプラズマ肺炎	報告数	0	0	0	0	0	0	0	0	0	0
	定点当り報告数	0.00	0.00	0.00	0.00	0.00	0.00	0.00	0.00	0.00	0.00
19.クラミジア肺炎	報告数	0	0	0	0	0	0	0	0	0	0
	定点当り報告数	0.00	0.00	0.00	0.00	0.00	0.00	0.00	0.00	0.00	0.00
20.感染性胃腸炎(ロタウイルス)	報告数	0	0	0	0	0	0	0	0	0	0
	定点当り報告数	0.00	0.00	0.00	0.00	0.00	0.00	0.00	0.00	0.00	0.00

5週間推移表  
2023年51週(12月18日～12月24日)

大分県 (男女合計)		合計	5週前	4週前	3週前	2週前	1週前	今週
1.インフルエンザ	報告数	13,982	1,472	2,016	1,994	3,115	3,200	2,185
	定点当り報告数	40.18	25.38	34.76	34.38	53.71	55.17	37.67
2.COVID-19	報告数	1,181	67	97	165	233	246	373
	定点当り報告数	3.39	1.16	1.67	2.84	4.02	4.24	6.43
3.RSウイルス感染症	報告数	12	0	1	6	0	4	1
	定点当り報告数	0.06	0.00	0.03	0.17	0.00	0.11	0.03
4.咽頭結膜熱	報告数	784	125	116	125	115	144	159
	定点当り報告数	3.63	3.47	3.22	3.47	3.19	4.00	4.42
5.A群溶血性レンサ球菌咽頭炎	報告数	678	109	117	77	118	135	122
	定点当り報告数	3.14	3.03	3.25	2.14	3.28	3.75	3.39
6.感染性胃腸炎	報告数	2,434	302	338	416	453	459	466
	定点当り報告数	11.27	8.39	9.39	11.56	12.58	12.75	12.94
7.水痘	報告数	18	3	1	3	3	6	2
	定点当り報告数	0.08	0.08	0.03	0.08	0.08	0.17	0.06
8.手足口病	報告数	130	37	16	25	11	18	23
	定点当り報告数	0.60	1.03	0.44	0.69	0.31	0.50	0.64
9.伝染性紅斑	報告数	1	0	1	0	0	0	0
	定点当り報告数	0.01	0.00	0.03	0.00	0.00	0.00	0.00
10.突発性発疹	報告数	115	13	16	19	22	23	22
	定点当り報告数	0.53	0.36	0.44	0.53	0.61	0.64	0.61
11.ヘルパンギーナ	報告数	32	13	8	3	3	2	3
	定点当り報告数	0.15	0.36	0.22	0.08	0.08	0.06	0.08
12.流行性耳下腺炎	報告数	9	0	1	2	2	2	2
	定点当り報告数	0.04	0.00	0.03	0.06	0.06	0.06	0.06
13.マイコプラズマ肺炎(小児科)	報告数	0	0	0	0	0	0	0
	定点当り報告数	0.00	0.00	0.00	0.00	0.00	0.00	0.00
14.急性出血性結膜炎	報告数	18	3	2	7	2	0	4
	定点当り報告数	0.60	0.60	0.40	1.40	0.40	0.00	0.80
15.流行性角結膜炎	報告数	3	0	0	0	0	3	0
	定点当り報告数	0.10	0.00	0.00	0.00	0.00	0.60	0.00
16.細菌性髄膜炎	報告数	1	0	0	0	1	0	0
	定点当り報告数	0.02	0.00	0.00	0.00	0.09	0.00	0.00
17.無菌性髄膜炎	報告数	1	0	0	0	0	1	0
	定点当り報告数	0.02	0.00	0.00	0.00	0.00	0.09	0.00
18.マイコプラズマ肺炎	報告数	9	5	1	0	2	1	0
	定点当り報告数	0.14	0.45	0.09	0.00	0.18	0.09	0.00
19.クラミジア肺炎	報告数	0	0	0	0	0	0	0
	定点当り報告数	0.00	0.00	0.00	0.00	0.00	0.00	0.00
20.感染性胃腸炎(ロタウイルス)	報告数	0	0	0	0	0	0	0
	定点当り報告数	0.00	0.00	0.00	0.00	0.00	0.00	0.00