

# 大分県感染症発生動向調査（週報）

## <2024年02週(01月08日～01月14日)>

### 【コメント】

- ・インフルエンザの報告数は、前週から減少していますが、県内全域で多く報告されています
- ・COVID-19の報告数が、増加傾向です
- ・感染性胃腸炎の患者数が、東部管内で多く報告されています
- ・咽頭結膜熱の患者数が、大分市管内で多く報告されています
- ・様々な感染症の患者が報告されています。引き続き、室内の換気、石鹸での手洗いの励行、咳エチケット、場面に応じたマスク着用など、感染予防対策を心掛けてください

### 【全数報告】

二類感染症： 結核 2件  
大分市 2件（患者2）

三類感染症： 報告なし

麻 し ん： 報告なし

風 し ん： 報告なし

百 日 咳： 報告なし

### 【定点報告：報告の多い感染症順】（ ）内は定点当りの報告数

- 1 インフルエンザ  
南部(22.00)、北部(21.70)、大分市(21.18)
- 2 COVID-19（新型コロナウイルス感染症）  
南部(16.80)、東部(14.08)、大分市(12.71)
- 3 感染性胃腸炎  
東部(16.43)、大分市(9.18)、南部(6.67)
- 4 A群溶血性レンサ球菌咽頭炎  
南部(6.33)、北部(4.50)、大分市(4.27)
- 5 咽頭結膜熱  
大分市(3.36)、北部(2.33)、南部・西部(1.67)

\*あなたの街の感染症情報（大分県）

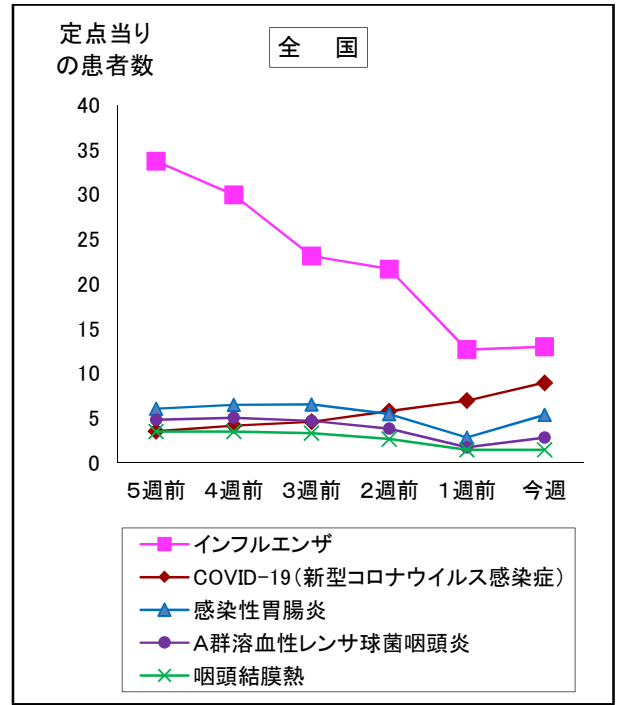
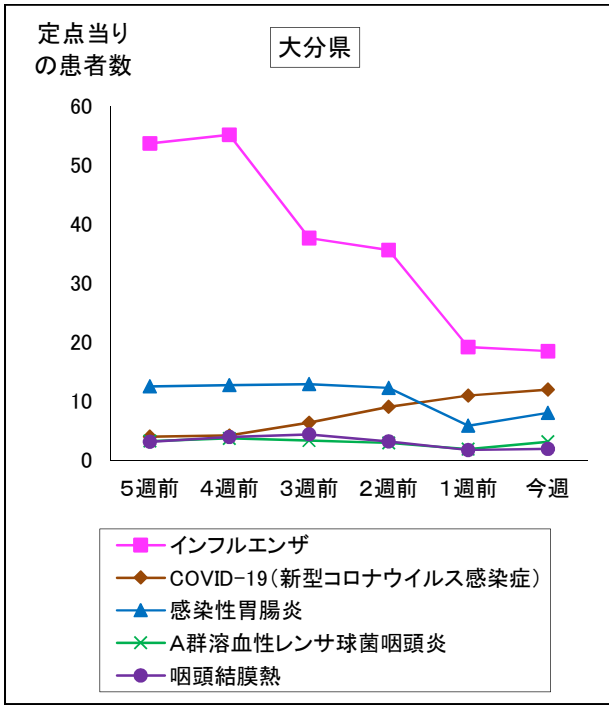
<<https://www.pref.oita.jp/soshiki/12380/kansen.html>>

\*国立感染症研究所感染症情報センターホームページ

<<https://www.niid.go.jp/niid/ja/from-idsc.html>>

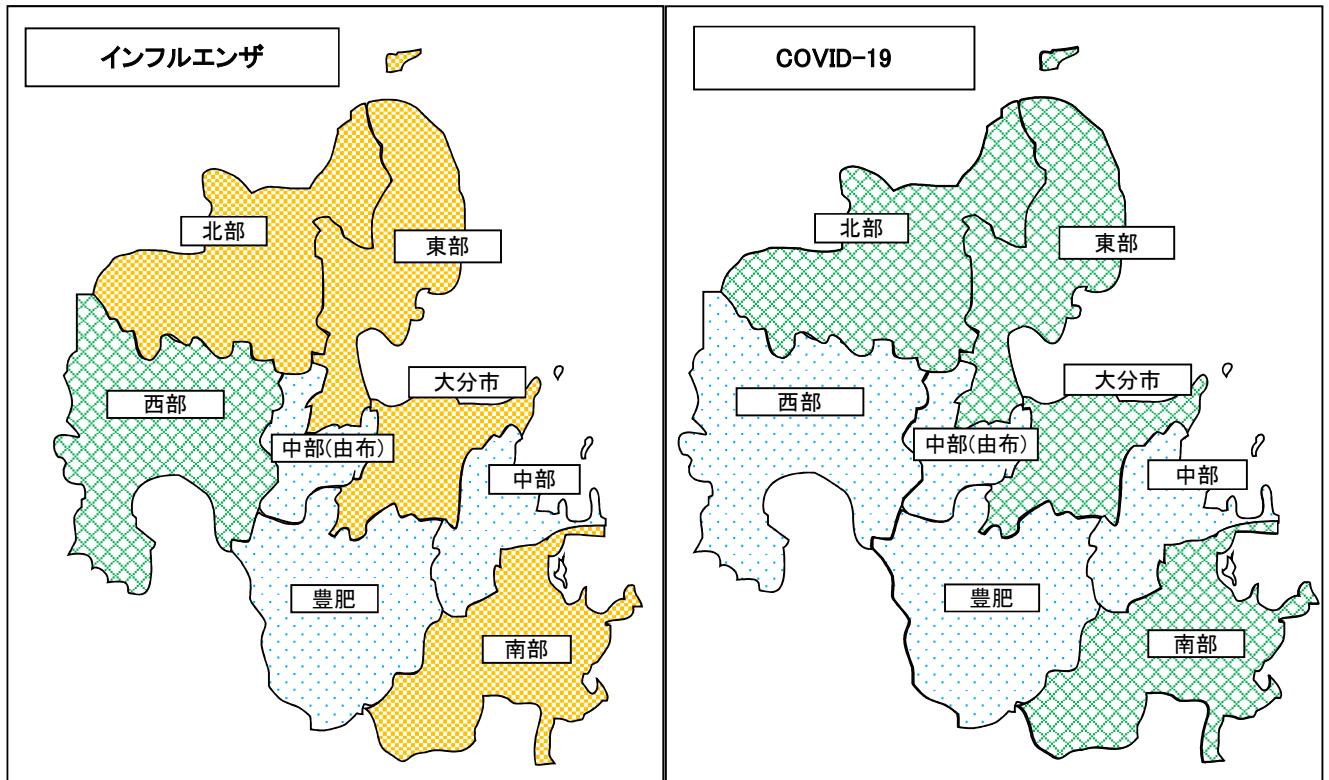
\*海外渡航者のための感染症情報（厚生労働省 検疫所）

<<http://www.forth.go.jp/>>



2024年02週(01月08日~01月14日)

大分県				全国			
順位	疾患名	患者数	前週比較	順位	疾患名	患者数	前週比較
1位	インフルエンザ	1075	-39	1位	インフルエンザ	64,027	+2,109
2位	COVID-19(新型コロナウイルス感染症)	697	+58	2位	COVID-19(新型コロナウイルス感染症)	44,178	+10,143
3位	感染性胃腸炎	290	+78	3位	感染性胃腸炎	16,771	+8,005
4位	A群溶血性レンサ球菌咽頭炎	115	+46	4位	A群溶血性レンサ球菌咽頭炎	8,866	+3,489
5位	咽頭結膜熱	71	+7	5位	咽頭結膜熱	4,522	-2



凡例: 0~4.99 5~9.99 10~19.99 20~29.99 30~

報告数・定点当り報告数、疾病・保健所・性別(総数)

2024年02週(01月08日～01月14日)

大分県	インフルエンザ		COVID-19		RSウイルス感染症		咽頭結膜熱		A群溶血性レンサ球菌咽頭炎		感染性胃腸炎		水痘		手足口病	
	報告数	定点当り	報告数	定点当り	報告数	定点当り	報告数	定点当り	報告数	定点当り	報告数	定点当り	報告数	定点当り	報告数	定点当り
<b>総数</b>	<b>1075</b>	<b>18.53</b>	<b>697</b>	<b>12.02</b>	<b>0</b>	<b>0.00</b>	<b>71</b>	<b>1.97</b>	<b>115</b>	<b>3.19</b>	<b>290</b>	<b>8.06</b>	<b>2</b>	<b>0.06</b>	<b>3</b>	<b>0.08</b>
東部	240	20.00	169	14.08	0	0.00	7	1.00	18	2.57	115	16.43	0	0.00	1	0.14
中部	36	9.00	24	6.00	0	0.00	2	0.67	1	0.33	7	2.33	0	0.00	0	0.00
南部	110	22.00	84	16.80	0	0.00	5	1.67	19	6.33	20	6.67	0	0.00	1	0.33
豊肥	39	7.80	32	6.40	0	0.00	1	0.33	1	0.33	3	1.00	0	0.00	0	0.00
西部	73	14.60	47	9.40	0	0.00	5	1.67	2	0.67	10	3.33	0	0.00	0	0.00
北部	217	21.70	125	12.50	0	0.00	14	2.33	27	4.50	34	5.67	0	0.00	0	0.00
大分市	360	21.18	216	12.71	0	0.00	37	3.36	47	4.27	101	9.18	2	0.18	1	0.09

大分県	伝染性紅斑		突発性発疹		ヘルパンギーナ		流行性耳下腺炎		急性出血性結膜炎		流行性角結膜炎	
	報告数	定点当り	報告数	定点当り	報告数	定点当り	報告数	定点当り	報告数	定点当り	報告数	定点当り
<b>総数</b>	<b>0</b>	<b>0.00</b>	<b>16</b>	<b>0.44</b>	<b>0</b>	<b>0.00</b>	<b>3</b>	<b>0.08</b>	<b>0</b>	<b>0.00</b>	<b>2</b>	<b>0.40</b>
東部	0	0.00	5	0.71	0	0.00	2	0.29	0	0.00	0	0.00
中部	0	0.00	0	0.00	0	0.00	0	0.00	0	0.00	0	0.00
南部	0	0.00	1	0.33	0	0.00	0	0.00	0	0.00	0	0.00
豊肥	0	0.00	0	0.00	0	0.00	0	0.00	0	0.00	0	0.00
西部	0	0.00	2	0.67	0	0.00	0	0.00	0	0.00	0	0.00
北部	0	0.00	1	0.17	0	0.00	0	0.00	0	0.00	0	0.00
大分市	0	0.00	7	0.64	0	0.00	1	0.09	0	0.00	2	0.67

(全数報告) 1週	麻しん 報告数	風しん 報告数	百日咳 報告数
<b>総数</b>	<b>0</b>	<b>0</b>	<b>0</b>
東部	0	0	0
中部	0	0	0
南部	0	0	0
豊肥	0	0	0
西部	0	0	0
北部	0	0	0
大分市	0	0	0

大分県	細菌性髄膜炎		無菌性髄膜炎		マイコプラズマ肺炎		クラミジア肺炎		感染性胃腸炎(ロタウイルス)		マイコプラズマ肺炎(小児科)県独自	
	報告数	定点当り	報告数	定点当り	報告数	定点当り	報告数	定点当り	報告数	定点当り	報告数	定点当り
<b>総数</b>	<b>0</b>	<b>0.00</b>	<b>0</b>	<b>0.00</b>	<b>1</b>	<b>0.09</b>	<b>0</b>	<b>0.00</b>	<b>0</b>	<b>0.00</b>	<b>0</b>	<b>0.00</b>
東部	0	0.00	0	0.00	0	0.00	0	0.00	0	0.00	0	0.00
中部	0	0.00	0	0.00	0	0.00	0	0.00	0	0.00	0	0.00
南部	0	0.00	0	0.00	0	0.00	0	0.00	0	0.00	0	0.00
豊肥	0	0.00	0	0.00	0	0.00	0	0.00	0	0.00	0	0.00
西部	0	0.00	0	0.00	1	1.00	0	0.00	0	0.00	0	0.00
北部	0	0.00	0	0.00	0	0.00	0	0.00	0	0.00	0	0.00
大分市	0	0.00	0	0.00	0	0.00	0	0.00	0	0.00	0	0.00

(全数報告) 2週	麻しん 報告数	風しん 報告数	百日咳 報告数
<b>総数</b>	<b>0</b>	<b>0</b>	<b>0</b>
東部	0	0	0
中部	0	0	0
南部	0	0	0
豊肥	0	0	0
西部	0	0	0
北部	0	0	0
大分市	0	0	0

報告数・定点当り報告数、疾病・保健所・性別(男)

2024年02週(01月08日～01月14日)

大分県	インフルエンザ		COVID-19		RSウイルス感染症		咽頭結膜熱		A群溶血性レンサ球菌咽頭炎		感染性胃腸炎		水痘		手足口病	
	報告数	定点当り	報告数	定点当り	報告数	定点当り	報告数	定点当り	報告数	定点当り	報告数	定点当り	報告数	定点当り	報告数	定点当り
総数	548	9.45	359	6.19	0	0.00	32	0.89	61	1.69	150	4.17	2	0.06	2	0.06
東部	122	10.17	84	7.00	0	0.00	2	0.29	7	1.00	56	8.00	0	0.00	0	0.00
中部	27	6.75	12	3.00	0	0.00	0	0.00	1	0.33	4	1.33	0	0.00	0	0.00
南部	48	9.60	45	9.00	0	0.00	2	0.67	9	3.00	11	3.67	0	0.00	1	0.33
豊肥	19	3.80	17	3.40	0	0.00	0	0.00	1	0.33	2	0.67	0	0.00	0	0.00
西部	33	6.60	26	5.20	0	0.00	0	0.00	0	0.00	4	1.33	0	0.00	0	0.00
北部	117	11.70	62	6.20	0	0.00	9	1.50	20	3.33	21	3.50	0	0.00	0	0.00
大分市	182	10.71	113	6.65	0	0.00	19	1.73	23	2.09	52	4.73	2	0.18	1	0.09

大分県	伝染性紅斑		突発性発疹		ヘルパンギーナ		流行性耳下腺炎		急性出血性結膜炎		流行性角結膜炎	
	報告数	定点当り	報告数	定点当り	報告数	定点当り	報告数	定点当り	報告数	定点当り	報告数	定点当り
総数	0	0.00	9	0.25	0	0.00	1	0.03	0	0.00	2	0.40
東部	0	0.00	3	0.43	0	0.00	1	0.14	0	0.00	0	0.00
中部	0	0.00	0	0.00	0	0.00	0	0.00	0	0.00	0	0.00
南部	0	0.00	1	0.33	0	0.00	0	0.00	0	0.00	0	0.00
豊肥	0	0.00	0	0.00	0	0.00	0	0.00	0	0.00	0	0.00
西部	0	0.00	0	0.00	0	0.00	0	0.00	0	0.00	0	0.00
北部	0	0.00	1	0.17	0	0.00	0	0.00	0	0.00	0	0.00
大分市	0	0.00	4	0.36	0	0.00	0	0.00	0	0.00	2	0.67

(全数報告) 1週	麻しん 報告数	風しん 報告数	百日咳 報告数
総数	0	0	0
東部	0	0	0
中部	0	0	0
南部	0	0	0
豊肥	0	0	0
西部	0	0	0
北部	0	0	0
大分市	0	0	0

大分県	細菌性髄膜炎		無菌性髄膜炎		マイコプラズマ肺炎		クラミジア肺炎		感染性胃腸炎(ロタウイルス)		マイコプラズマ肺炎(小児科)県独自	
	報告数	定点当り	報告数	定点当り	報告数	定点当り	報告数	定点当り	報告数	定点当り	報告数	定点当り
総数	0	0.00	0	0.00	1	0.09	0	0.00	0	0.00	0	0.00
東部	0	0.00	0	0.00	0	0.00	0	0.00	0	0.00	0	0.00
中部	0	0.00	0	0.00	0	0.00	0	0.00	0	0.00	0	0.00
南部	0	0.00	0	0.00	0	0.00	0	0.00	0	0.00	0	0.00
豊肥	0	0.00	0	0.00	0	0.00	0	0.00	0	0.00	0	0.00
西部	0	0.00	0	0.00	1	1.00	0	0.00	0	0.00	0	0.00
北部	0	0.00	0	0.00	0	0.00	0	0.00	0	0.00	0	0.00
大分市	0	0.00	0	0.00	0	0.00	0	0.00	0	0.00	0	0.00

(全数報告) 2週	麻しん 報告数	風しん 報告数	百日咳 報告数
総数	0	0	0
東部	0	0	0
中部	0	0	0
南部	0	0	0
豊肥	0	0	0
西部	0	0	0
北部	0	0	0
大分市	0	0	0

報告数・定点当り報告数、疾病・保健所・性別(女)

2024年02週(01月08日～01月14日)

大分県	インフルエンザ		COVID-19		RSウイルス感染症		咽頭結膜熱		A群溶血性レンサ球菌咽頭炎		感染性胃腸炎		水痘		手足口病	
	報告数	定点当り	報告数	定点当り	報告数	定点当り	報告数	定点当り	報告数	定点当り	報告数	定点当り	報告数	定点当り	報告数	定点当り
総数	527	9.09	338	5.83	0	0.00	39	1.08	54	1.50	140	3.89	0	0.00	1	0.03
東部	118	9.83	85	7.08	0	0.00	5	0.71	11	1.57	59	8.43	0	0.00	1	0.14
中部	9	2.25	12	3.00	0	0.00	2	0.67	0	0.00	3	1.00	0	0.00	0	0.00
南部	62	12.40	39	7.80	0	0.00	3	1.00	10	3.33	9	3.00	0	0.00	0	0.00
豊肥	20	4.00	15	3.00	0	0.00	1	0.33	0	0.00	1	0.33	0	0.00	0	0.00
西部	40	8.00	21	4.20	0	0.00	5	1.67	2	0.67	6	2.00	0	0.00	0	0.00
北部	100	10.00	63	6.30	0	0.00	5	0.83	7	1.17	13	2.17	0	0.00	0	0.00
大分市	178	10.47	103	6.06	0	0.00	18	1.64	24	2.18	49	4.45	0	0.00	0	0.00

大分県	伝染性紅斑		突発性発疹		ヘルパンギーナ		流行性耳下腺炎		急性出血性結膜炎		流行性角結膜炎	
	報告数	定点当り	報告数	定点当り	報告数	定点当り	報告数	定点当り	報告数	定点当り	報告数	定点当り
総数	0	0.00	7	0.19	0	0.00	2	0.06	0	0.00	0	0.00
東部	0	0.00	2	0.29	0	0.00	1	0.14	0	0.00	0	0.00
中部	0	0.00	0	0.00	0	0.00	0	0.00	0	0.00	0	0.00
南部	0	0.00	0	0.00	0	0.00	0	0.00	0	0.00	0	0.00
豊肥	0	0.00	0	0.00	0	0.00	0	0.00	0	0.00	0	0.00
西部	0	0.00	2	0.67	0	0.00	0	0.00	0	0.00	0	0.00
北部	0	0.00	0	0.00	0	0.00	0	0.00	0	0.00	0	0.00
大分市	0	0.00	3	0.27	0	0.00	1	0.09	0	0.00	0	0.00

(全数報告) 1週	麻疹 報告数	風しん 報告数	百日咳 報告数
総数	0	0	0
東部	0	0	0
中部	0	0	0
南部	0	0	0
豊肥	0	0	0
西部	0	0	0
北部	0	0	0
大分市	0	0	0

大分県	細菌性髄膜炎		無菌性髄膜炎		マイコプラズマ肺炎		クラミジア肺炎		感染性胃腸炎(ロタウイルス)		マイコプラズマ肺炎(小児科)県独自	
	報告数	定点当り	報告数	定点当り	報告数	定点当り	報告数	定点当り	報告数	定点当り	報告数	定点当り
総数	0	0.00	0	0.00	0	0.00	0	0.00	0	0.00	0	0.00
東部	0	0.00	0	0.00	0	0.00	0	0.00	0	0.00	0	0.00
中部	0	0.00	0	0.00	0	0.00	0	0.00	0	0.00	0	0.00
南部	0	0.00	0	0.00	0	0.00	0	0.00	0	0.00	0	0.00
豊肥	0	0.00	0	0.00	0	0.00	0	0.00	0	0.00	0	0.00
西部	0	0.00	0	0.00	0	0.00	0	0.00	0	0.00	0	0.00
北部	0	0.00	0	0.00	0	0.00	0	0.00	0	0.00	0	0.00
大分市	0	0.00	0	0.00	0	0.00	0	0.00	0	0.00	0	0.00

(全数報告) 2週	麻疹 報告数	風しん 報告数	百日咳 報告数
総数	0	0	0
東部	0	0	0
中部	0	0	0
南部	0	0	0
豊肥	0	0	0
西部	0	0	0
北部	0	0	0
大分市	0	0	0

報告数・定点当り報告数、性・年齢階級・疾患別(その1)

2024年02週(01月08日～01月14日)

大分県 (男女合計)	疾患1～15 (疾患16～20)	総数	～5ヶ月 (0歳)	～11ヶ月 (1-4)	1歳 (5-9)	2歳 (10-14)	3歳 (15-19)	4歳 (20-24)	5歳 (25-29)	6歳 (30-34)	7歳 (35-39)	8歳 (40-44)
1.インフルエンザ	報告数	1075	5	15	40	49	76	63	71	50	24	30
	定点当り報告数	18.53	0.09	0.26	0.69	0.84	1.31	1.09	1.22	0.86	0.41	0.52
2.COVID-19	報告数	697	13	14	22	15	13	14	13	15	9	13
	定点当り報告数	12.02	0.22	0.24	0.38	0.26	0.22	0.24	0.22	0.26	0.16	0.22
3.RSウイルス感染症	報告数	0	0	0	0	0	0	0	0	0	0	0
	定点当り報告数	0.00	0.00	0.00	0.00	0.00	0.00	0.00	0.00	0.00	0.00	0.00
4.咽頭結膜熱	報告数	71	1	3	14	5	6	4	11	6	4	8
	定点当り報告数	1.97	0.03	0.08	0.39	0.14	0.17	0.11	0.31	0.17	0.11	0.22
5.A群溶血性レンサ球菌咽頭炎	報告数	115	0	0	0	1	6	15	13	13	12	18
	定点当り報告数	3.19	0.00	0.00	0.00	0.03	0.17	0.42	0.36	0.36	0.33	0.50
6.感染性胃腸炎	報告数	290	5	18	49	25	32	15	25	21	17	14
	定点当り報告数	8.06	0.14	0.50	1.36	0.69	0.89	0.42	0.69	0.58	0.47	0.39
7.水痘	報告数	2	0	0	1	0	0	0	1	0	0	0
	定点当り報告数	0.06	0.00	0.00	0.03	0.00	0.00	0.00	0.03	0.00	0.00	0.00
8.手足口病	報告数	3	0	0	3	0	0	0	0	0	0	0
	定点当り報告数	0.08	0.00	0.00	0.08	0.00	0.00	0.00	0.00	0.00	0.00	0.00
9.伝染性紅斑	報告数	0	0	0	0	0	0	0	0	0	0	0
	定点当り報告数	0.00	0.00	0.00	0.00	0.00	0.00	0.00	0.00	0.00	0.00	0.00
10.突発性発疹	報告数	16	0	1	11	2	2	0	0	0	0	0
	定点当り報告数	0.44	0.00	0.03	0.31	0.06	0.06	0.00	0.00	0.00	0.00	0.00
11.ヘルパンギーナ	報告数	0	0	0	0	0	0	0	0	0	0	0
	定点当り報告数	0.00	0.00	0.00	0.00	0.00	0.00	0.00	0.00	0.00	0.00	0.00
12.流行性耳下腺炎	報告数	3	0	0	0	0	0	1	0	1	0	0
	定点当り報告数	0.08	0.00	0.00	0.00	0.00	0.00	0.03	0.00	0.03	0.00	0.00
13.マイコプラズマ肺炎(小児科)	報告数	0	0	0	0	0	0	0	0	0	0	0
	定点当り報告数	0.00	0.00	0.00	0.00	0.00	0.00	0.00	0.00	0.00	0.00	0.00
14.急性出血性結膜炎	報告数	0	0	0	0	0	0	0	0	0	0	0
	定点当り報告数	0.00	0.00	0.00	0.00	0.00	0.00	0.00	0.00	0.00	0.00	0.00
15.流行性角結膜炎	報告数	2	0	0	0	0	0	1	0	0	0	0
	定点当り報告数	0.40	0.00	0.00	0.00	0.00	0.00	0.20	0.00	0.00	0.00	0.00
16.細菌性髄膜炎	報告数	0	0	0	0	0	0	0	0	0	0	0
	定点当り報告数	0.00	0.00	0.00	0.00	0.00	0.00	0.00	0.00	0.00	0.00	0.00
17.無菌性髄膜炎	報告数	0	0	0	0	0	0	0	0	0	0	0
	定点当り報告数	0.00	0.00	0.00	0.00	0.00	0.00	0.00	0.00	0.00	0.00	0.00
18.マイコプラズマ肺炎	報告数	1	0	0	0	1	0	0	0	0	0	0
	定点当り報告数	0.09	0.00	0.00	0.00	0.09	0.00	0.00	0.00	0.00	0.00	0.00
19.クラミジア肺炎	報告数	0	0	0	0	0	0	0	0	0	0	0
	定点当り報告数	0.00	0.00	0.00	0.00	0.00	0.00	0.00	0.00	0.00	0.00	0.00
20.感染性胃腸炎(ロタウイルス)	報告数	0	0	0	0	0	0	0	0	0	0	0
	定点当り報告数	0.00	0.00	0.00	0.00	0.00	0.00	0.00	0.00	0.00	0.00	0.00

報告数・定点当り報告数、性・年齢階級・疾患別(その2)

2024年02週(01月08日～01月14日)

大分県 (男女合計)	疾患1～15 (疾患16～20)	9歳 (45-49)	10～14 (50-54)	15～19 (55-59)	20～29 (60-64)	30～39 (65-69)	40～49 70歳-	50～59	60～69	70～79	80歳～
1.インフルエンザ	報告数	45	194	99	96	60	60	33	26	22	17
	定点当り報告数	0.78	3.34	1.71	1.66	1.03	1.03	0.57	0.45	0.38	0.29
2.COVID-19	報告数	10	87	56	67	52	66	71	50	48	49
	定点当り報告数	0.17	1.50	0.97	1.16	0.90	1.14	1.22	0.86	0.83	0.84
3.RSウイルス感染症	報告数	0	0	0	0	0	0	0	0	0	0
	定点当り報告数	0.00	0.00	0.00	0.00	0.00	0.00	0.00	0.00	0.00	0.00
4.咽頭結膜熱	報告数	2	2	1	4	0	0	0	0	0	0
	定点当り報告数	0.06	0.06	0.03	0.11	0.00	0.00	0.00	0.00	0.00	0.00
5.A群溶血性レンサ球菌咽頭炎	報告数	10	22	1	4	0	0	0	0	0	0
	定点当り報告数	0.28	0.61	0.03	0.11	0.00	0.00	0.00	0.00	0.00	0.00
6.感染性胃腸炎	報告数	11	39	8	11	0	0	0	0	0	0
	定点当り報告数	0.31	1.08	0.22	0.31	0.00	0.00	0.00	0.00	0.00	0.00
7.水痘	報告数	0	0	0	0	0	0	0	0	0	0
	定点当り報告数	0.00	0.00	0.00	0.00	0.00	0.00	0.00	0.00	0.00	0.00
8.手足口病	報告数	0	0	0	0	0	0	0	0	0	0
	定点当り報告数	0.00	0.00	0.00	0.00	0.00	0.00	0.00	0.00	0.00	0.00
9.伝染性紅斑	報告数	0	0	0	0	0	0	0	0	0	0
	定点当り報告数	0.00	0.00	0.00	0.00	0.00	0.00	0.00	0.00	0.00	0.00
10.突発性発疹	報告数	0	0	0	0	0	0	0	0	0	0
	定点当り報告数	0.00	0.00	0.00	0.00	0.00	0.00	0.00	0.00	0.00	0.00
11.ヘルパンギーナ	報告数	0	0	0	0	0	0	0	0	0	0
	定点当り報告数	0.00	0.00	0.00	0.00	0.00	0.00	0.00	0.00	0.00	0.00
12.流行性耳下腺炎	報告数	0	1	0	0	0	0	0	0	0	0
	定点当り報告数	0.00	0.03	0.00	0.00	0.00	0.00	0.00	0.00	0.00	0.00
13.マイコプラズマ肺炎(小児科)	報告数	0	0	0	0	0	0	0	0	0	0
	定点当り報告数	0.00	0.00	0.00	0.00	0.00	0.00	0.00	0.00	0.00	0.00
14.急性出血性結膜炎	報告数	0	0	0	0	0	0	0	0	0	0
	定点当り報告数	0.00	0.00	0.00	0.00	0.00	0.00	0.00	0.00	0.00	0.00
15.流行性角結膜炎	報告数	0	0	0	0	0	1	0	0	0	0
	定点当り報告数	0.00	0.00	0.00	0.00	0.00	0.20	0.00	0.00	0.00	0.00
16.細菌性髄膜炎	報告数	0	0	0	0	0	0	0	0	0	0
	定点当り報告数	0.00	0.00	0.00	0.00	0.00	0.00	0.00	0.00	0.00	0.00
17.無菌性髄膜炎	報告数	0	0	0	0	0	0	0	0	0	0
	定点当り報告数	0.00	0.00	0.00	0.00	0.00	0.00	0.00	0.00	0.00	0.00
18.マイコプラズマ肺炎	報告数	0	0	0	0	0	0	0	0	0	0
	定点当り報告数	0.00	0.00	0.00	0.00	0.00	0.00	0.00	0.00	0.00	0.00
19.クラミジア肺炎	報告数	0	0	0	0	0	0	0	0	0	0
	定点当り報告数	0.00	0.00	0.00	0.00	0.00	0.00	0.00	0.00	0.00	0.00
20.感染性胃腸炎(ロタウイルス)	報告数	0	0	0	0	0	0	0	0	0	0
	定点当り報告数	0.00	0.00	0.00	0.00	0.00	0.00	0.00	0.00	0.00	0.00

5週間推移表  
2024年02週(01月08日～01月14日)

大分県 (男女合計)		合計	5週前	4週前	3週前	2週前	1週前	今週
1.インフルエンザ	報告数	12,757	3,115	3,200	2,185	2,068	1,114	1,075
	定点当り報告数	36.66	53.71	55.17	37.67	35.66	19.21	18.53
2.COVID-19	報告数	2,716	233	246	373	528	639	697
	定点当り報告数	7.80	4.02	4.24	6.43	9.10	11.02	12.02
3.RSウイルス感染症	報告数	11	0	4	1	3	3	0
	定点当り報告数	0.05	0.00	0.11	0.03	0.08	0.08	0.00
4.咽頭結膜熱	報告数	669	115	144	159	116	64	71
	定点当り報告数	3.10	3.19	4.00	4.42	3.22	1.78	1.97
5.A群溶血性レンサ球菌咽頭炎	報告数	667	118	135	122	108	69	115
	定点当り報告数	3.09	3.28	3.75	3.39	3.00	1.92	3.19
6.感染性胃腸炎	報告数	2,323	453	459	466	443	212	290
	定点当り報告数	10.75	12.58	12.75	12.94	12.31	5.89	8.06
7.水痘	報告数	21	3	6	2	3	5	2
	定点当り報告数	0.10	0.08	0.17	0.06	0.08	0.14	0.06
8.手足口病	報告数	78	11	18	23	15	8	3
	定点当り報告数	0.36	0.31	0.50	0.64	0.42	0.22	0.08
9.伝染性紅斑	報告数	0	0	0	0	0	0	0
	定点当り報告数	0.00	0.00	0.00	0.00	0.00	0.00	0.00
10.突発性発疹	報告数	110	22	23	22	16	11	16
	定点当り報告数	0.51	0.61	0.64	0.61	0.44	0.31	0.44
11.ヘルパンギーナ	報告数	14	3	2	3	3	3	0
	定点当り報告数	0.06	0.08	0.06	0.08	0.08	0.08	0.00
12.流行性耳下腺炎	報告数	9	2	2	2	0	0	3
	定点当り報告数	0.04	0.06	0.06	0.06	0.00	0.00	0.08
13.マイコプラズマ肺炎(小児科)	報告数	1	0	0	0	0	1	0
	定点当り報告数	0.00	0.00	0.00	0.00	0.00	0.03	0.00
14.急性出血性結膜炎	報告数	12	2	3	4	1	0	2
	定点当り報告数	0.40	0.40	0.60	0.80	0.20	0.00	0.40
15.流行性角結膜炎	報告数	1	0	0	0	0	1	0
	定点当り報告数	0.03	0.00	0.00	0.00	0.00	0.20	0.00
16.細菌性髄膜炎	報告数	1	1	0	0	0	0	0
	定点当り報告数	0.02	0.09	0.00	0.00	0.00	0.00	0.00
17.無菌性髄膜炎	報告数	1	0	1	0	0	0	0
	定点当り報告数	0.02	0.00	0.09	0.00	0.00	0.00	0.00
18.マイコプラズマ肺炎	報告数	6	2	1	0	1	1	1
	定点当り報告数	0.09	0.18	0.09	0.00	0.09	0.09	0.09
19.クラミジア肺炎	報告数	0	0	0	0	0	0	0
	定点当り報告数	0.00	0.00	0.00	0.00	0.00	0.00	0.00
20.感染性胃腸炎(ロタウイルス)	報告数	0	0	0	0	0	0	0
	定点当り報告数	0.00	0.00	0.00	0.00	0.00	0.00	0.00