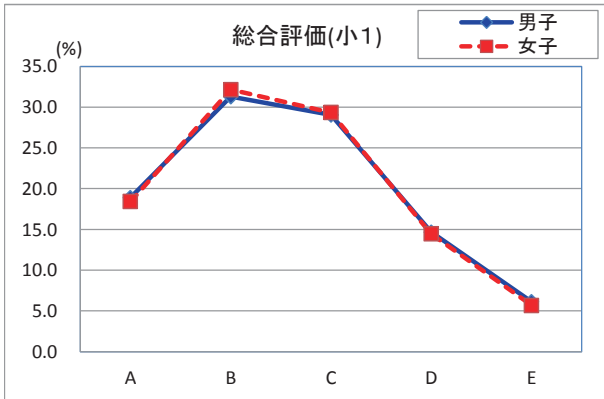


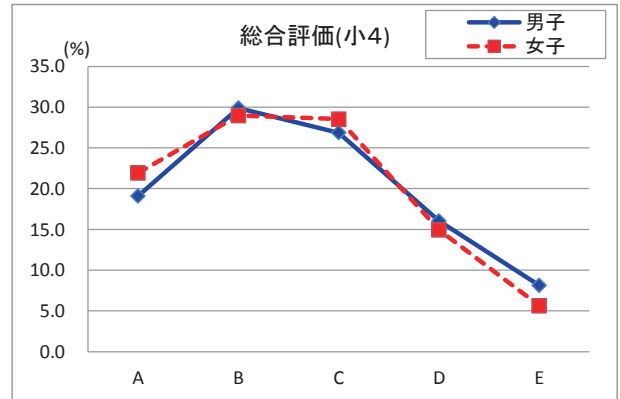
## (2) 児童生徒の体力・運動能力の総合評価

(数値は%)

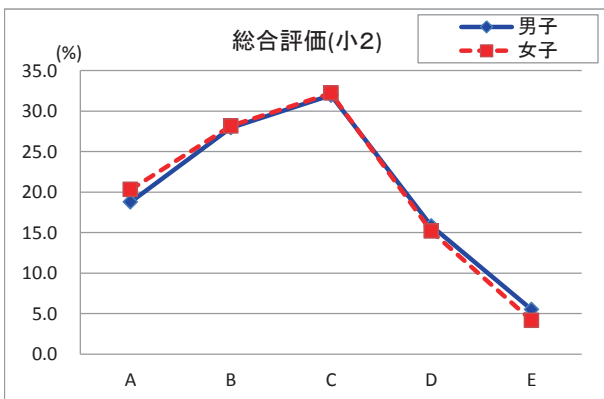
6歳(小1)	A	B	C	D	E
男子	18.9	31.3	29.0	14.7	6.1
女子	18.4	32.1	29.3	14.4	5.7



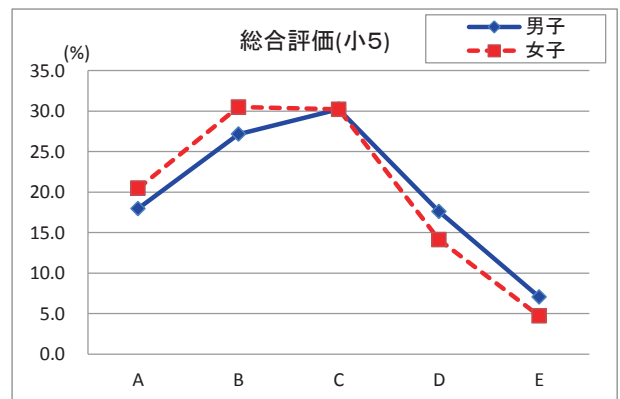
9歳(小4)	A	B	C	D	E
男子	19.1	29.9	26.9	16.0	8.1
女子	21.9	29.0	28.5	14.9	5.6



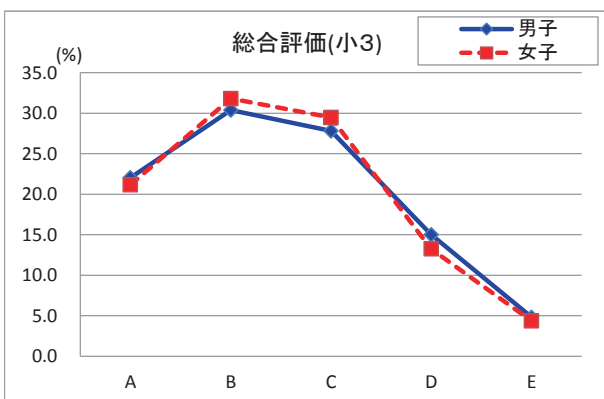
7歳(小2)	A	B	C	D	E
男子	18.8	27.9	32.0	15.8	5.5
女子	20.3	28.2	32.2	15.2	4.1



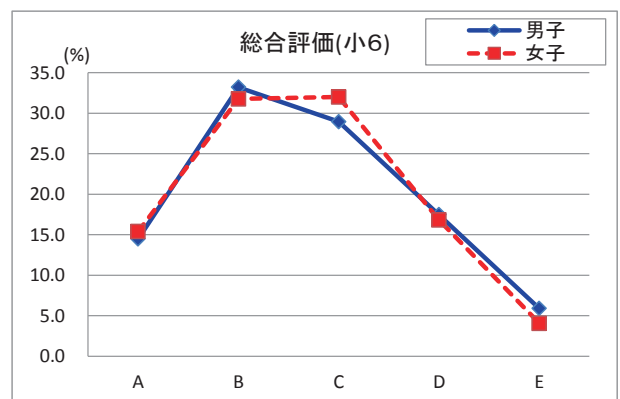
10歳(小5)	A	B	C	D	E
男子	18.0	27.1	30.2	17.6	7.0
女子	20.5	30.5	30.2	14.1	4.7



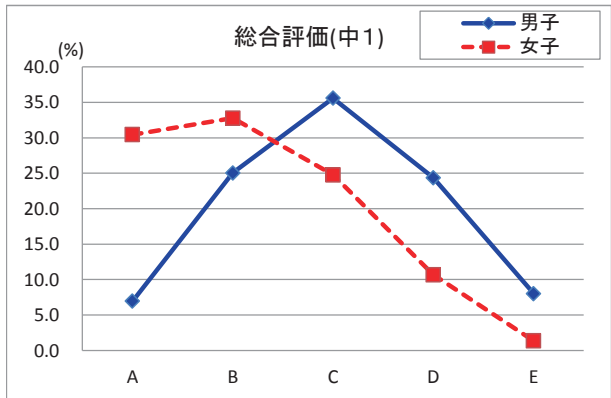
8歳(小3)	A	B	C	D	E
男子	22.0	30.4	27.8	15.0	4.8
女子	21.2	31.8	29.5	13.2	4.3



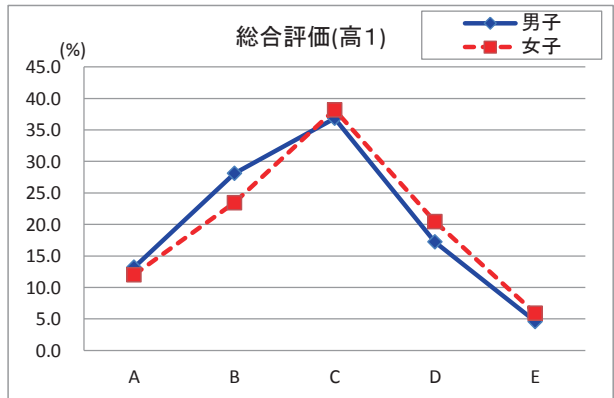
11歳(小6)	A	B	C	D	E
男子	14.5	33.2	29.0	17.5	5.9
女子	15.4	31.8	32.0	16.8	4.0



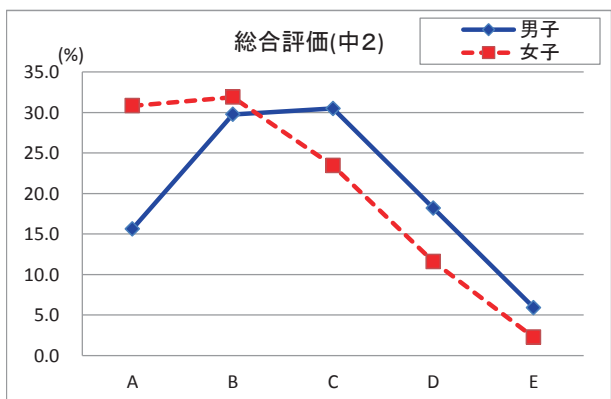
12歳(中1)	A	B	C	D	E
男子	7.0	25.1	35.6	24.4	8.0
女子	30.4	32.8	24.8	10.7	1.3



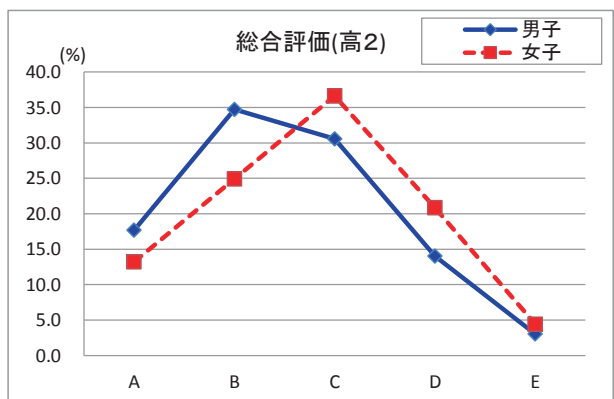
15歳(高1)	A	B	C	D	E
男子	13.2	28.1	36.8	17.2	4.6
女子	12.0	23.5	38.2	20.5	5.9



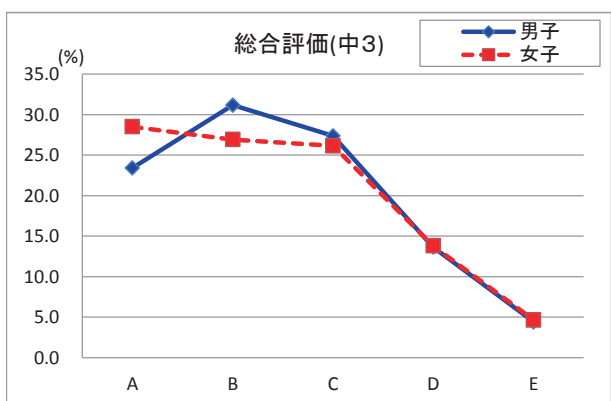
13歳(中2)	A	B	C	D	E
男子	15.6	29.8	30.5	18.2	5.9
女子	30.8	31.9	23.4	11.6	2.2



16歳(高2)	A	B	C	D	E
男子	17.7	34.7	30.6	14.0	3.0
女子	13.2	24.9	36.6	20.9	4.4



14歳(中3)	A	B	C	D	E
男子	23.4	31.2	27.4	13.6	4.4
女子	28.5	26.9	26.1	13.8	4.6



17歳(高3)	A	B	C	D	E
男子	19.2	36.9	28.0	12.8	3.1
女子	12.4	26.8	34.7	22.4	3.7

