

平成29年度版

大分県市町村ハンドブック

編集 大分県総務部市町村振興課
発行 公益財団法人 大分県市町村振興協会

目 次

○用語の解説等	2
○資料出典一覧	5
◎大分県行政区分図	6
◎過疎市町村位置図	7
◎市町村のページ	
大分市	8
別府市	10
中津市	12
日田市	14
佐伯市	16
臼杵市	18
津久見市	20
竹田市	22
豊後高田市	24
杵築市	26
宇佐市	28
豊後大野市	30
由布市	32
国東市	34
姫島村	36
日出町	38
九重町	40
玖珠町	42
◎巻末データ	
1 市町村長・副市長村長・議長・副議長名簿一覧表	44
2 地域開発立法等による地域指定の状況	45
3 市町村各種統計データ	46
4 公営事業の現況一覧表	58
5 広域連合、一部事務組合	59
6 協議会(合併協議会を除く)、共同設置の機関、事務の委託	60
7 合併協議会	61
8 市町村の関係団体	61
9 市町村連絡先一覧	61

～ ご利用にあたって ～

- 資料は指示のある場合を除き、原則として平成29年4月1日時点でわかっているものを掲載しています。
- 各団体の市町村長、副市長村長、議長、副議長名等については、原則として平成29年7月1日時点のものを掲載しています。
- 統計表等の用語の解説等は2～4ページに、資料の出典は5ページに掲載しています。
- 統計表は、特に断りがない限り、○年とあるものは暦年間(1～12月)、○年度とあるものは会計年度間(○年4月～翌年3月)を意味します。
- 一部の統計表については、単位未満の数値を四捨五入しているため、必ずしも計に一致しない場合があります。また、数値は市町村合併前の数値をもとに算出したものもあり、精査の結果変動することがあります。
- 統計表の符号の用法は、下記のとおりです。
 - 「0」単位に満たないもの(一部を除く)。「-」皆無若しくは該当数値のないもの
 - 「X」…… 秘密保護のため秘匿したもの

○用語の解説等

【地域指定の状況】

平成29年4月1日現在で指定を受けているものについて「○」等を記載している。

区 分	関 係 法 律
離 島	「離島振興法」に基づく指定
山 村	「山村振興法」に基づく指定
過 疎	「過疎地域自立促進特別措置法の一部を改正する法律」に基づく指定
	過疎地域（2条1項） 法第2条第1項による過疎市町村
	みなし過疎（33条1項） 法第33条第1項により過疎地域とみなされる市町村
一部過疎（33条2項） 法第33条第2項により過疎地域とみなされる区域を有する市町村	
半 島	「半島振興法」に基づく指定
特 殊 土 壤	「特殊土地帯災害防除及び振興臨時措置法」に基づく指定
地方拠点都市地域	「地方拠点都市地域の整備及び産業業務施設の再配置に関する法律」に基づく指定
特 定 農 山 村 地 域	「特定農山村地域における農林業等の活性化のための基盤整備の促進に関する法律」に基づく指定
低開発地域工業開発地区	「低開発地域工業開発促進法」に基づく指定
農村地域工業等導入地区	「農村地域工業等導入促進法」に基づく指定
高度技術産業集積地域	「中小企業の新たな事業活動の促進に関する法律」に基づく指定
企 業 立 地	「企業立地の促進等による地域における産業集積の形成及び活性化に関する法律」に基づく指定
辺 地	「辺地に係る公共的施設の総合整備のための財政上の特別措置等に関する法律」に基づく指定
公 害 防 止 地 域	「環境基本法」に基づく指定
発 電 用 施 設 周 辺 地 域	「発電用施設周辺地域整備法」に基づく指定

【類 型】

地方財政状況調査等の報告に基づいて総務省が毎年度作成する「類似団体別市町村財政指数表」により分類された地方公共団体毎の類型である。各地方公共団体は、自らの財政状況を分析するに当たって、他の地方公共団体と比較することが有効であるが、その比較対象はその態様が自らと類似している団体であることが望ましく、これに応えるため、総務省が平成27年度国勢調査の結果を基に「人口」と「産業構造」により全国の地方公共団体を類型分け（都市16類型、町村15類型）している。

【沿 革】

「全国市町村要覧」（総務省）に基づき作成しており、「合併」（合体・編入）及び「境界変更」の区別は、次のとおりである。

合 体	複数の市町村を廃し、その区域をもって新たに市町村を置くこと。
編 入	市町村を廃し、その区域を他の市町村に編入すること。
境 界 変 更	市町村の区域の一部を他の市町村に編入することで、市町村の法人格に変動がないもの。 なお、人口に関係のない境界変更は記載していない。

【人 口】

選挙人名簿登録者数は、県内の有権者数であり、国外の有権者数は除いた数値である。

【面 積】

別府市、中津市、竹田市、由布市、九重町の「総面積」は、一部境界未定のため、総務省統計局推計を使用している。

【就業人口】

分類不能の産業人口は、集計から除いている。

【総生産額】

合計については、「帰属利子等」を控除した数値であるため、各産業の単純合計とは一致しない。

なお、「帰属利子等」とは、輸入税、その他（設備投資及び在庫投資に係る消費税）及び帰属利子（銀行等の金融仲介機関の生産額を構成するサービス料）のことである。

【市町村民所得】

1人当たりの所得額は、市町村民所得を10月1日現在毎月流動人口（国勢調査実施年はその人口）で除して算出している。

【職員数及びラスパイレス指数】

職員数は平成28年4月1日、ラスパイレス指数は平成28年4月1日現在の数値である。

職員1人当たりの人口は、平成29年1月1日現在住民基本台帳人口を職員数で除して算出している。

用語	用語の意味
一般行政部門	特別行政部門及び公営企業部門以外の部門
特別行政部門	教育及び消防部門
公営企業等部門	公営企業会計（病院、水道、下水道等）部門及び公営事業会計（介護保険、国保等）部門
ラスパイレス指数	一般行政部門について、国家公務員を100とした場合の市町村職員の給与水準

【歳入・歳出決算／主要財政指標等】

用語	用語の意味	算式
実質収支	歳入歳出差引額（形式収支）に本来当該年度に属するべき支出を債務要素とみなし、本来当該年度に属するべき収入を債権要素とみなして、両者を加減した実質的な収入と支出の差額である。収支をみる上で、最も重要な収支である。	$(\text{歳入決算額} - \text{歳出決算額}) - \text{翌年度に繰り越すべき財源}$
実質収支比率	標準財政規模に対する実質収支額の割合で、黒字の場合は正数、赤字の場合は負数で表される。	$\text{実質収支額} / \text{標準財政規模} \times 100\%$
経常収支比率	財政構造の弾力性を測定する比率で、人件費、扶助費、公債費等の義務的通常経費に、地方税、地方交付税、地方譲与税を中心とした経常的な一般財源がどの程度充当されたかをみる指標である。この比率が低いほど、普通建設事業費等の臨時的経費に充当できる一般財源に余裕があり、財政構造の弾力性に富んでいることを示す。	$\text{経常経費充当の一般財源等額} / \text{経常一般財源等総額} + \text{臨時財政対策債} + \text{減収補てん債特例分} \times 100\%$
実質赤字比率	公営事業会計及び公営企業会計を除いた特別会計と一般会計（以下「一般会計等」）における実質赤字額の標準財政規模に対する割合である。一定基準以上の比率となった団体は、「地方公共団体の財政の健全化に関する法律」（以下「健全化法」）に基づき、「財政健全化計画」又は「財政再生計画」を作成しなければならない。	$\text{一般会計等の実質赤字額} / \text{標準財政規模} \times 100\%$
連結実質赤字比率	公営事業会計及び公営企業会計を含めた全会計の実質赤字額（連続実質赤字額）の標準財政規模に対する割合である。一定基準以上の比率となった団体は、健全化法に基づき「財政健全化計画」又は「財政再生計画」を作成しなければならない。	$\text{連結実質赤字額} / \text{標準財政規模} \times 100\%$

実質公債費比率	公債費による財政負担の割合を判断する比率で、健全化法に定められた指標のひとつでもある。従来から用いられてきた「起債制限比率」を見直した指標で、公営企業の元利償還金に対する繰出金、一部事務組合等に対する補助・負担金、公債費に準じる債務負担行為なども含めた実質的な公債費に費やした一般財源額の標準財政規模に占める割合である。18%以上で起債に当たり同意ではなく許可が必要となり、25%以上で地方債の発行が一部制限される。また、一定基準以上の比率となった団体は、地方財政法に基づく「公債費負担適正化計画」、健全化法に基づく「財政健全化計画」又は「財政再生計画」を作成しなければならない。	$(\text{地方債の元利償還金} + \text{準元利償還金}) - (\text{特定財源} + \text{元利償還金} \cdot \text{準元利償還金に係る基準財政需要額算入額}) / \text{標準財政規模} - (\text{元利償還金} \cdot \text{準元利償還金に係る基準財政需要額算入額})$ (過去3年間の平均)
将来負担比率	一般会計等が将来負担すべき実質的な負債の標準財政規模に対する比率である。一定基準以上となった場合には、健全化法に基づき「財政健全化計画」を作成しなければならない。	$\text{将来負担額} - (\text{充当可能基金額} + \text{特定財源見込額} + \text{地方債現在高等に係る基準財政需要額算入見込額}) / \text{標準財政規模} - (\text{元利償還金} \cdot \text{準元利償還金に係る基準財政需要額算入額})$
財政力指数	地方公共団体が合理的かつ妥当な水準において行政を行った場合に必要とする一般財源に対して、標準的な状態において徴収が見込まれる税収入等がどれだけあるのかを示す指標である。指数が大きいほど財源に余裕があるとされる。	$\text{基準財政収入額} / \text{基準財政需要額}$ (過去3年間の平均)
標準財政規模	当該団体の一般財源の標準規模を示すもので、標準的な税収入額と普通交付税額を合算したものである。 (※平成19年度決算から臨時財政対策債発行可能額を含む。)	$\{(\text{基準財政収入額} - \text{市町村民税所得割に係る税源移譲相当額の25\%} - \text{各種譲与税} - \text{交通安全対策特別交付金} - \text{地方消費税交付金に係る引き上げ分の25\%}) \times 100 / 75 + \text{各種譲与税} + \text{交通安全対策特別交付金}\} + \text{普通交付税} + \text{臨時財政対策債発行可能額}$

【公共施設整備状況】

項目	算式
道 路	改良率 (%) $\text{改良済延長 (m)} / \text{実延長 (m)} \times 100$
	舗装率 (%) $\text{舗装済延長 (m)} / \text{実延長 (m)} \times 100$
都市公園等	$\text{人口1人当たり面積 (m}^2\text{)} = \text{市町村立及び市町村立以外の(都市公園等+その他公園)面積 (m}^2\text{)} / \text{住民基本台帳人口 (人)}$
し 尿	収集率 (%) $\text{年間総収集量 (Kl)} / \text{年間総排出量 (Kl)} \times 100$
ご み	収集率 (%) $\text{年間総収集量 (t)} / \text{年間総排出量 (t)} \times 100$
公 営 住 宅	世帯数比率 (%) $\text{公営住宅等全戸数} / (\text{公営住宅} + \text{改良住宅} + \text{単独住宅}) \times 100$
上 水 道 等	普及率 (%) $\text{給水人口 (上水道+簡易水道+専用水道+飲料水供給施設) (人)} / \text{住民基本台帳人口 (人)} \times 100$
下 水 道 等	普及率 (%) $\left(\frac{\text{現在処理区域内人口}}{\text{公共下水道+農業集落排水施設+漁業集落排水施設+小規模集合排水処理施設}} + \text{コミュニティプラント} + \text{合併処理浄化槽} \right) / \text{住民基本台帳人口 (人)} \times 100$
小 中 学 校	校舍不足面積比率 (%) $\text{校舍不足面積 (m}^2\text{)} / \text{不足学校に係る必要面積 (m}^2\text{)} \times 100$

【農業／製造業／卸売・小売業】

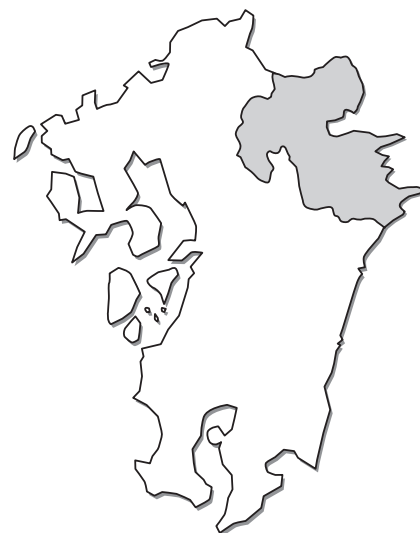
「総農家数」は、自給的農家数、専業農家数及び兼業農家数の合計である。また、「農業就業人口」は、専業農家及び兼業農家に従事する15歳以上の人口である。

○資料出典一覧

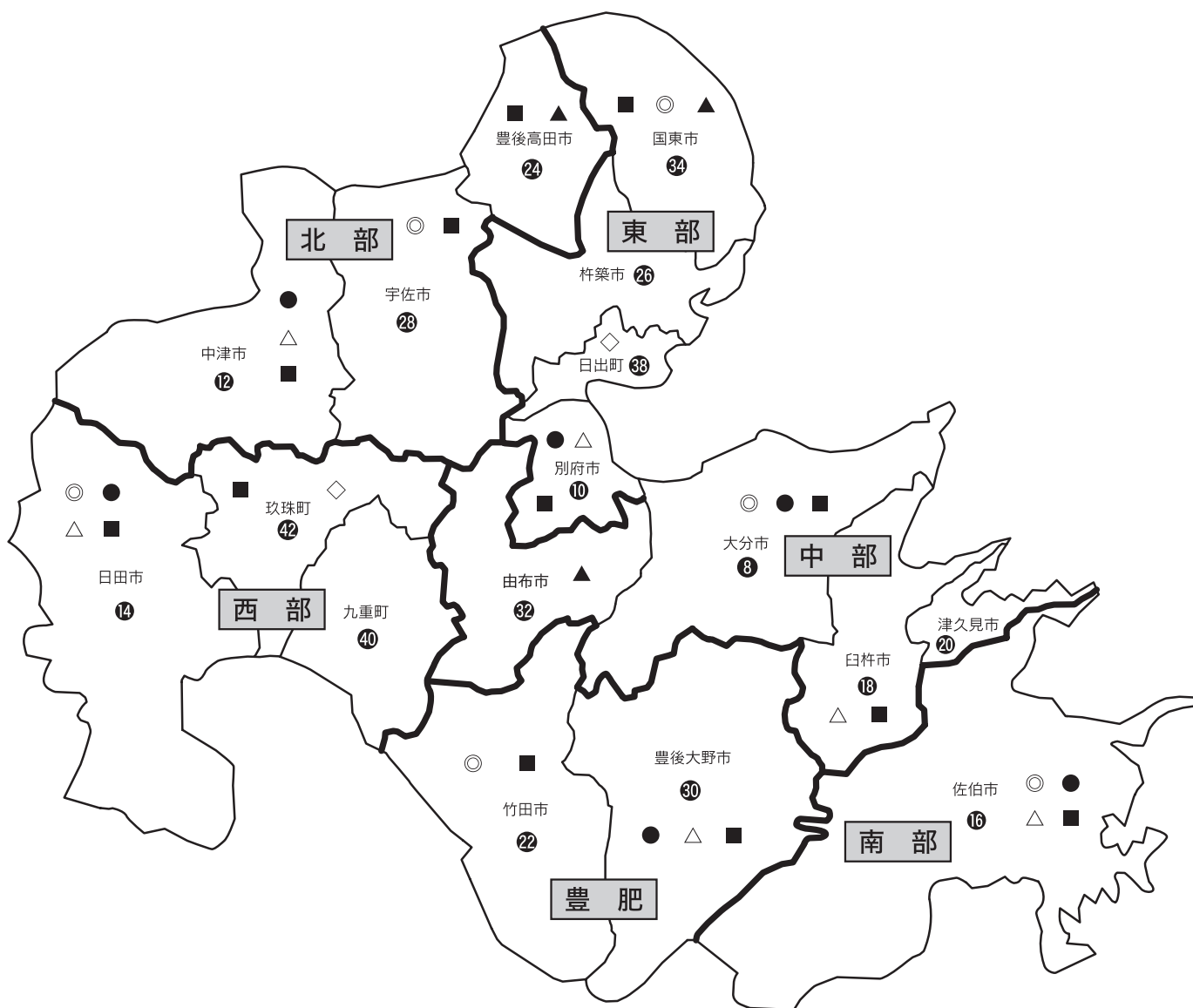
項 目	主 な 資 料
名 物 ・ 特 産 品	各市町村へ照会し、回答があったものをそのまま記載
観 光 施 設 ・ イ ベ ン ト	各市町村へ照会し、回答があったものをそのまま記載
市 町 村 コ ー ド	平成23年5月31日現在 財団法人地方自治情報センター
類 型	平成27年度 市区町村の類似団体（総務省）
市 町 村 長 等 ・ 議 会	平成29年6月1日現在 大分県市町村振興課
沿 革	平成28年版 全国市町村要覧（総務省）
人 口 ・ 世 帯 数	
国 勢 調 査	昭和45年、平成17年、平成22年、平成27年 国勢調査（総務省）
毎 月 流 動 人 口	毎月流動人口調査（平成28年10月1日現在：大分県統計調査課）
住 民 基 本 台 帳 人 口	平成29年 住民基本台帳人口要覧（平成29年1月1日現在：総務省）
選 挙 人 名 簿 登 録 者 数	平成29年3月2日現在 選挙人名簿登録者数（大分県選挙管理委員会）
人 口 密 度	平成27年 国勢調査（総務省）
面 積	
総 面 積	全国都道府県市区町村別面積調（平成28年10月1日：国土地理院）、一部総務省推計
耕 地 面 積	平成28年耕地及び作付面積統計（農林水産省）
林 野 面 積	平成27年度版 大分県林業統計（大分県林務管理課）
産 業 構 造 等	
就 業 人 口	平成27年 国勢調査（総務省）
総 生 産 額	平成25年度 市町村民経済計算（大分県統計調査課）
市 町 村 民 所 得	平成25年度 市町村民経済計算（大分県統計調査課）
職 員 数	平成28年 地方公共団体定員管理調査（平成28年4月1日：大分県市町村振興課）
ラ ス パ イ レ ス 指 数	平成28年 地方公共団体給与実態調査（平成28年4月1日：大分県市町村振興課）
市 町 村 税	平成27年度 地方財政状況調査（大分県市町村振興課）
歳 入 ・ 歳 出 決 算	平成26、27年度 地方財政状況調査（大分県市町村振興課）
主 要 財 政 指 標 等	平成26、27年度 地方財政状況調査（大分県市町村振興課）
公 共 施 設 数	平成27年度 市町村公共施設状況調査（大分県市町村振興課）
公 共 設 備 整 備 状 況	平成27年度 市町村公共施設状況調査（大分県市町村振興課）
主 要 施 策	各市町村へ照会し、回答があったものをそのまま記載
農 業	
農 家 数	2015年 農林業センサス（平成27年2月1日：農林水産省）
農 業 就 業 人 口	2015年 農林業センサス（平成27年2月1日：農林水産省）
農 業 産 出 額	平成18年 生産農業所得統計（平成18年12月31日：農林水産省）
製 造 業	
事 業 所 数	平成26年 工業統計調査（平成26年12月31日：大分県統計調査課）
従 業 者 数	平成26年 工業統計調査（平成26年12月31日：大分県統計調査課）
製 造 品 出 荷 額 等	平成26年 工業統計調査（平成26年12月31日：大分県統計調査課）
卸 売 ・ 小 売 業	
事 業 所 数	平成26年 経済センサス基礎調査（平成26年7月1日：総務省）
常 用 雇 用 者 数	平成26年 経済センサス基礎調査（平成26年7月1日：総務省）
年 間 販 売 額	平成26年 商業統計調査（平成26年7月1日：大分県統計調査課）

◎大分県行政区分図

市町村	県の機関
市 14	◎ 振興局 (6)
町 3	● 県税事務所 (6)
村 1	△ 保健所 (6)
計 18	▲ 保健部 (3)
	◇ 地域福祉室 (2)
	■ 土木事務所 (12)



姫島村
36



※図中の数字は掲載ページです。


◎過疎市町村位置図（平成29年4月1日現在）



凡 例

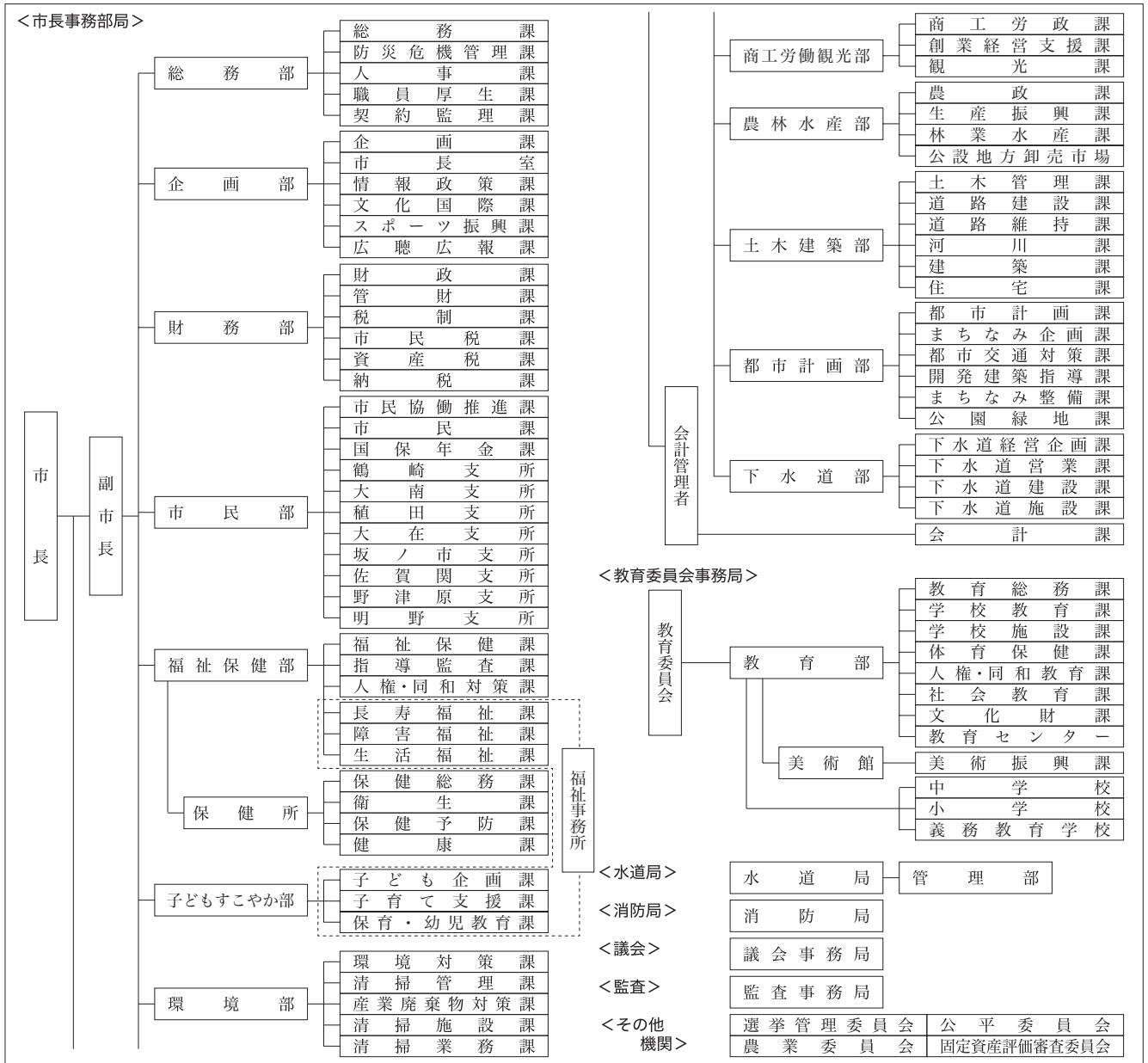
- : 過疎市町村（法第2条第1項）
- : 合併前の非過疎地域を含む新市全域が過疎地域（法第33条第1項 みなし過疎）
- : 非過疎地域を含む新市における過疎地域（法第33条第2項 一部過疎）
- : 非過疎地域（新市における非過疎地域含む）

1 団体の概要

	おおいたし 大分市		〒870-8504 大分市荷揚町2番31号		TEL	097-534-6111	
					FAX	097-536-1461	
	キャッチフレーズ 笑顔が輝き 夢と魅力あふれる 未来創造都市				URL	http://www.city.oita.oita.jp/	
地域指定の状況	離島	山村	過疎	半島	特殊土壌	地方拠点都市地域	特定農山村地域
		○	一部過疎(33条2項)		○		○
名物・特産品	にら、いちご、みつば、パセリ、青じそ(大葉)、いちじく、ゆず、びわ、甘夏、キウイフルーツ、ボンカン、関あじ、関さば、豊のななせ柿						
観光施設イベント	【観光施設】 国立公園高崎山自然動物園、関崎海星館、大分市美術館、大分市歴史資料館、戸次本町街並、帆足本家酒造蔵、柞原八幡宮、大分マリーンパレス水族館(うみたまご)、 参勤交代道路今市石畳道、後藤家住宅、塚野鉱泉、早吸日女神社 【イベント】 別府・大分毎日マラソン(2月)、吉野梅まつり(2月)、関あじ・関さばまつり(3月)、西寒多ふじまつり(5月)、ななせの火群まつり(7月)、大分七夕まつり(8月)、 本場鶴崎踊大会(8月)、賀来の市(9月)、関の鯛つりおどり大会(9月)、おおいた食と暮らしの祭典(10月)、大分車いすマラソン大会(10月)、ななせの里まつり(11月)						
コード	442011	公営企業	〔法適〕 上水道、公共下水道 〔法非適〕 下水道(農集)、市場				
類型	中核市	基本構想	大分市総合計画(H28~H36)		基本計画	大分市総合計画(H28~H31)	
首長 (当選回数)	佐藤樹一郎 ① 就任 平成27年4月26日 任期 平成31年4月25日		副市長	久渡晃 副市長 桑田龍太郎		沿革	M44. 4. 1 市制施行 S38. 3.10 合体 大分市 鶴崎市 大南町 大分町 大在村 坂ノ市町 (大分市設置)
	議長	野尻哲雄 副議長 高野博幸		議員任期 平成33年3月9日			H 9. 4. 1 中核市 H17. 1. 1 編入 野津原町 佐賀関町
議員定数	44人						

2 組織図

(平成29. 4. 1現在)



3 人口等の状況

①人口、世帯数

(単位：人)

区分	世帯数 (世帯)	人口			うち65歳以上人口		
		男	女	計		高齢化率(%)	
国勢調査	昭和45年	78,301	139,235	150,716	289,951	19,823	6.8
	平成17年	183,458	221,539	240,778	462,317	81,479	17.6
	平成22年	195,623	227,608	246,486	474,094	95,843	20.2
	平成27年	203,515	229,844	248,302	478,146	116,354	24.7
H28.10.1 毎月流動人口	205,902	230,056	248,530	478,586	120,319	25.1	
H29.1.1 住民基本台帳人口	216,753	230,406	249,320	479,726	H27国調人口密度	951.7	
H29.3.2 選挙人名簿登録者数		187,600	208,164	395,764			

②面積

区分	面積
総面積km ² H28.10.1	502.39
耕地面積ha H28.7.15	4,140
林野面積ha H28.3.31	24,447

③産業構造等(単位：人、百万円、%)

区分	就業人口	構成比
第1次産業	4,007	1.9
第2次産業	47,987	22.7
第3次産業	159,286	75.4
計	211,280	100.0

区分	総生産額	構成比
第1次産業	8,086	0.4
第2次産業	546,060	28.1
第3次産業	1,322,315	68.1
計	1,942,503	100.0

市町村	所得	1人当たり (千円)
大分市	1,272,909	2,664

4 行財政の状況

①職員数及びラスパイレ指数

職員数	一般行政部門	2,012
	特別行政部門	838
	公営企業等部門	362
	計(人)	3,213
ラスパイレ指数		100.1

②市町村税徴収率等(現年+繰越：平成27年度)(単位：千円、%)

区分	調定額 a	収入額 b	収入未済額 a-b	徴収率 b/a
市町村民税	30,174,465	29,792,146	382,319	98.7
固定資産税	34,969,657	34,458,606	511,051	98.5
その他	12,302,428	12,146,991	155,437	98.7
計	77,446,550	76,397,743	1,048,807	98.6

③歳入・歳出決算

(単位：千円、%)

区分\年度	平成27年度	構成比	平成26年度	構成比	平成25年度	構成比
歳入合計	169,808,382	100.0	166,583,461	100.0	161,632,896	100.0
地方税	76,397,743	45.0	76,347,828	45.8	75,729,878	46.9
地方交付税	10,619,758	6.3	11,458,728	6.9	11,992,624	7.4
地方債	12,535,600	7.4	14,965,700	9.0	13,271,300	8.2
その他	70,255,281	41.4	63,811,205	38.3	60,639,094	37.5
歳出合計	164,848,624	100.0	162,644,409	100.0	157,748,629	100.0
人件費	28,121,536	17.1	27,836,829	17.1	28,433,445	18.0
扶助費	47,927,188	29.1	46,119,149	28.4	43,132,972	27.3
公債費	19,868,130	12.1	20,814,700	12.8	20,987,174	13.3
(義務的経費)	95,916,854	58.2	94,770,678	58.3	92,553,591	58.7
普通建設事業費	17,364,139	10.5	21,205,600	13.0	20,279,452	12.9
その他	51,567,631	31.3	46,668,131	28.7	44,915,586	28.5
実質収支	4,150,087	-	3,343,931	-	3,563,974	-
実質収支比率	4.2	-	3.4	-	3.6	-
地方債現在高	177,162,431	-	182,426,210	-	185,974,792	-

④主要財政指標等

(単位：%、千円)

区分\年度	平成27年度	平成26年度	平成25年度
經常収支比率	89.2	93.9	92.8
うち人件費	26.5	27.6	28.1
うち扶助費	13.7	14.8	14.4
うち公債費	18.8	20.5	20.8
実質赤字比率	-	-	-
連結実質赤字比率	-	-	-
実質公債費比率	6.7	7.7	8.9
将来負担比率	37.9	55.9	64.8
財政力指数	0.87	0.87	0.868
標準財政規模	97,849,735	98,101,897	97,852,870
積立金現在高	28,855,998	25,154,989	23,645,643
財政調整基金	9,063,051	8,984,476	8,456,116
減債基金	4,697,988	4,656,840	4,142,929
その他特定目的基金	15,094,959	11,513,673	11,046,598

5 公共施設の整備状況

①公共施設数(平成27年度)

施設名	箇所数
保育所	14
幼稚園(園)	28
小学校(校)	60
中学校(校)	29
公営住宅(戸)	5,416
養護老人ホーム	0
特別養護老人ホーム	0
老人デイサービスセンター	0
公民館	13
市民会館等	3
図書館	2
体育館	6
陸上競技場	1
病院	0
診療所	4

②公共施設整備状況

(単位：%)

項目\年度	平成27年度	平成26年度
道路改良率	75.1	75.0
道路舗装率	-	-
都市公園等1人当たり面積(m ²)	14.5	14.5
し尿収集率	-	-
ごみ収集率	-	-
公営住宅世帯数比率	2.5	2.6
下水道等普及率	99.7	99.6
下水道等普及率	79.4	78.3
小学校校舎不足面積比率	-	-
中学校校舎不足面積比率	-	-

※簡易調査のため、一部数値のない項目があります。

6 平成29年度主要施策の状況

重点事業

- ・児童福祉施設整備事業

2,293百万円
待機児童解消や児童に安全で快適な保育環境を提供するために施設整備を行う社会福祉法人や学校法人等に対し、建設費を補助する。

特色のある事業


- ・大分市地域まちづくりビジョン策定事業

24百万円(H29~H30)
地域の現状と課題を踏まえた未来像「大分市地域まちづくりビジョン」の策定(平成30年度)に向けて、平成29年度は大分地区及び各支所範囲の13地域の代表者で構成する「ビジョン会議」を設置する。

- ・アートレジオン推進事業

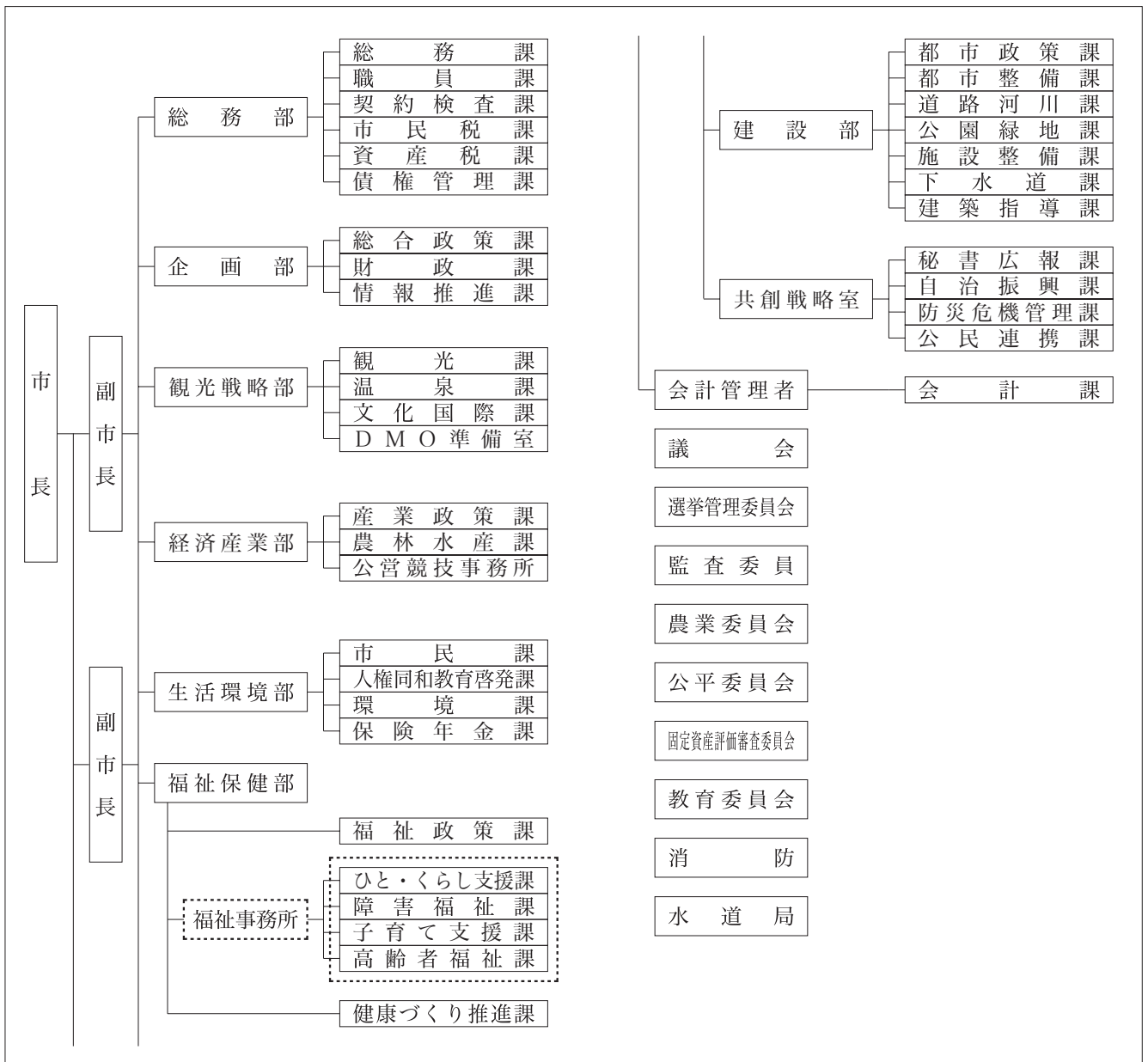
11百万(H29~)
アーティストの地方移住の実態やニーズ、空き家や小学校の廃校を活用したアトリエの実態などについて調査を行う。

1 団体の概要

	別 府 市 〒874-8511 別府市上野口町1番15号		TEL	0977-21-1111			
	キャッチフレーズ 地域を磨き、別府の誇りを創生する		FAX	0977-26-2300			
			URL	http://www.city.beppu.oita.jp/			
地域指定の状況	離島	山村	過疎	半島	特殊土壌	地方拠点都市地域	特定農山村地域
	低開発地域工業開発地区	農村地域工業等導入地区	高度技術産業集積地域	企業立地	辺地	公害防止地域	発電用施設周辺地域
名物・特産品	竹細工、つげ細工、湯の花、ざぼん漬、花き						
観光施設イベント	【観光施設】 別府地獄めぐり、城島高原パーク、スギノイパレス、別府ラクテンチ、別府ロープウェイ 【イベント】 別府八湯温泉まつり（4月）、別府アルゲリッチ音楽祭（5月）、べっふ火の海まつり（7月）、別府ONSENアカデミア（11月）、べっぷクリスマスHanabiファンタジア（12月）						
コード	442020	公営企業	〔法適〕上水道〔法非適〕下水道（公共）、市場				
類型	Ⅲ-3	基本構想	別府市総合計画（H23～H32）		基本計画	別府市総合計画（H23～H32）	
首長 (当選回数)	ながの やす ひろ ① 長 野 恭 紘	副市長	あ なん ひ さ か ず 阿 南 寿 和	沿革	T13. 4. 1 市制施行		
	就任 平成27年4月30日 任期 平成31年4月29日	副市長	いの ま た し ん す け 猪 又 真 介		S31. 4. 1 編入 南端村大字天間、南畑の一部、日出町大字平道の一部、挟間町大字内成の一部		
議長	ほ り も と ひ ろ ゆ き 堀 本 博 行	副議長	み え た だ あ き 三 重 忠 昭		S40. 4. 1 境界変更 日出町大字平道の一部、挟間町大字内成の一部		
議員定数	25人		議員任期	平成31年4月29日			

2 組織図

(平成29.4.1現在)



3 人口等の状況

①人口、世帯数

(単位：人)

区 分	世帯数 (世帯)	人 口			うち65歳以上人口		
		男	女	計		高齢化率(%)	
国勢調査	昭和45年	37,987	54,687	69,099	123,786	10,409	8.4
	平成17年	55,108	57,392	69,567	126,959	31,746	25.0
	平成22年	56,070	56,868	68,517	125,385	34,465	27.5
	平成27年	55,624	55,482	66,656	122,138	38,250	31.7
H28.10.1 毎月流動人口	55,515	55,103	66,202	121,305	38,761	32.0	
H29.1.1 住民基本台帳人口	62,226	55,091	64,650	119,741	H27国調人口密度	974.5	
H29.3.2 選挙人名簿登録者数		44,693	54,691	99,384			

②面積

区 分	面 積
総面積km ² H28.10.1	125.34
耕地面積ha H28.7.15	348
林野面積ha H28.3.31	7,830

③産業構造等(単位：人、百万円、%)

区 分	就業人口	構成比
第1次産業	609	1.2
第2次産業	6,570	13.4
第3次産業	42,008	85.4
計	49,187	100.0
区 分	総生産額	構成比
第1次産業	1,041	0.3
第2次産業	20,649	6.4
第3次産業	295,198	91.6
計	322,379	100.0
市町村民所得	所得	1人当たり (千円)
所得	257,403	2,104

4 行財政の状況

①職員数及びラスパイレ指数

職員数	一般行政部門	608
	特別行政部門	268
	公営企業等部門	136
	計(人)	1,012
ラスパイレ指数		100.9

②市町村税徴収率等(現年+繰越：平成27年度)(単位：千円、%)

区 分	調定額 a	収入額 b	収入未済額 a-b	徴収率 b/a
市町村民税	5,792,530	5,414,904	377,626	93.5
固定資産税	6,142,205	5,660,724	481,481	92.2
その他	2,641,347	2,521,332	120,015	95.5
計	14,576,082	13,596,960	979,122	93.3

③歳入・歳出決算

(単位：千円、%)

区分\年度	平成27年度	構成比	平成26年度	構成比	平成25年度	構成比
歳入合計	48,290,152	100.0	46,709,699	100.0	44,808,041	100.0
地方税	13,596,960	28.2	13,738,152	29.4	13,794,809	30.8
地方交付税	9,063,010	18.8	8,629,805	18.5	8,673,591	19.4
地方債	4,328,159	9.0	3,532,264	7.6	2,381,927	5.3
その他	21,302,023	44.1	20,809,478	44.6	19,957,714	44.5
歳出合計	47,097,413	100.0	46,210,501	100.0	43,842,840	100.0
人件費	8,292,131	17.6	8,245,465	17.8	8,549,740	19.5
扶助費	17,063,517	36.2	16,670,813	36.1	15,891,903	36.2
公債費	3,195,029	6.8	3,241,169	7.0	3,182,789	7.3
(義務的経費)	28,550,677	60.6	28,157,447	60.9	27,624,432	63.0
普通建設事業費	4,801,893	10.2	4,968,118	10.8	3,550,942	8.1
その他	13,744,843	29.2	13,084,936	28.3	12,667,466	28.9
実質収支	967,032	-	405,283	-	716,836	-
実質収支比率	3.8	-	1.6	-	2.9	-
地方債現在高	34,255,469	-	32,762,468	-	32,077,449	-

④主要財政指標等

(単位：%、千円)

区分\年度	平成27年度	平成26年度	平成25年度
經常収支比率	91.8	93.9	95.1
うち人件費	29.1	30.3	32.8
うち扶助費	17.6	18.3	16.2
うち公債費	11.7	12.4	12.5
実質赤字比率	-	-	-
連結実質赤字比率	-	-	-
実質公債費比率	2.2	2.4	2.9
将来負担比率	-	-	-
財政力指数	0.57	0.57	0.568
標準財政規模	25,198,142	24,705,444	24,765,646
積立金現在高	12,310,740	11,235,428	10,699,699
財政調整基金	8,805,814	7,901,761	7,531,277
減債基金	1,264,381	1,262,545	1,260,524
その他特定目的基金	2,240,545	2,071,122	1,907,898

5 公共施設の整備状況

①公共施設数(平成27年度)

施設名	箇所数
保育所	3
幼稚園(園)	14
小学校(校)	14
中学校(校)	8
公営住宅(戸)	2,672
養護老人ホーム	0
特別養護老人ホーム	0
老人デイサービスセンター	0
公民館	7
市民会館等	3
図書館	1
体育館	10
陸上競技場	1
病院	0
診療所	0

②公共施設整備状況

(単位：%)

項目\年度	平成27年度	平成26年度
道路改良率	49.6	49.2
道路舗装率	-	-
都市公園等1人当たり面積(m ²)	7.3	7.3
し尿収集率	-	-
ごみ収集率	-	-
公営住宅世帯数比率	4.3	4.3
上水道等普及率	100.3	99.2
下水道等普及率	76.8	75.8
小学校校舎不足面積比率	-	-
中学校校舎不足面積比率	-	-

※簡易調査のため、一部数値のない項目があります。

6 平成29年度主要施策の状況


重点事業

- ・ひとまもり・おでかけ支援事業
71百万円(H29~)
市街地を運行する一部路線において、70歳以上の高齢者の日常生活における移動を支援するため、初乗り運賃で利用できるバスの実証運行を実施する。
- ・B - b i z L I N K事業
33百万円(H29~)
産業連携・協働プラットフォームを設立し、企業・大学・行政・地域が連携・協働し、別府一丸となって各種産業の起業支援や人材育成など“Beppu”の活性化に取り組む。

特色のある事業

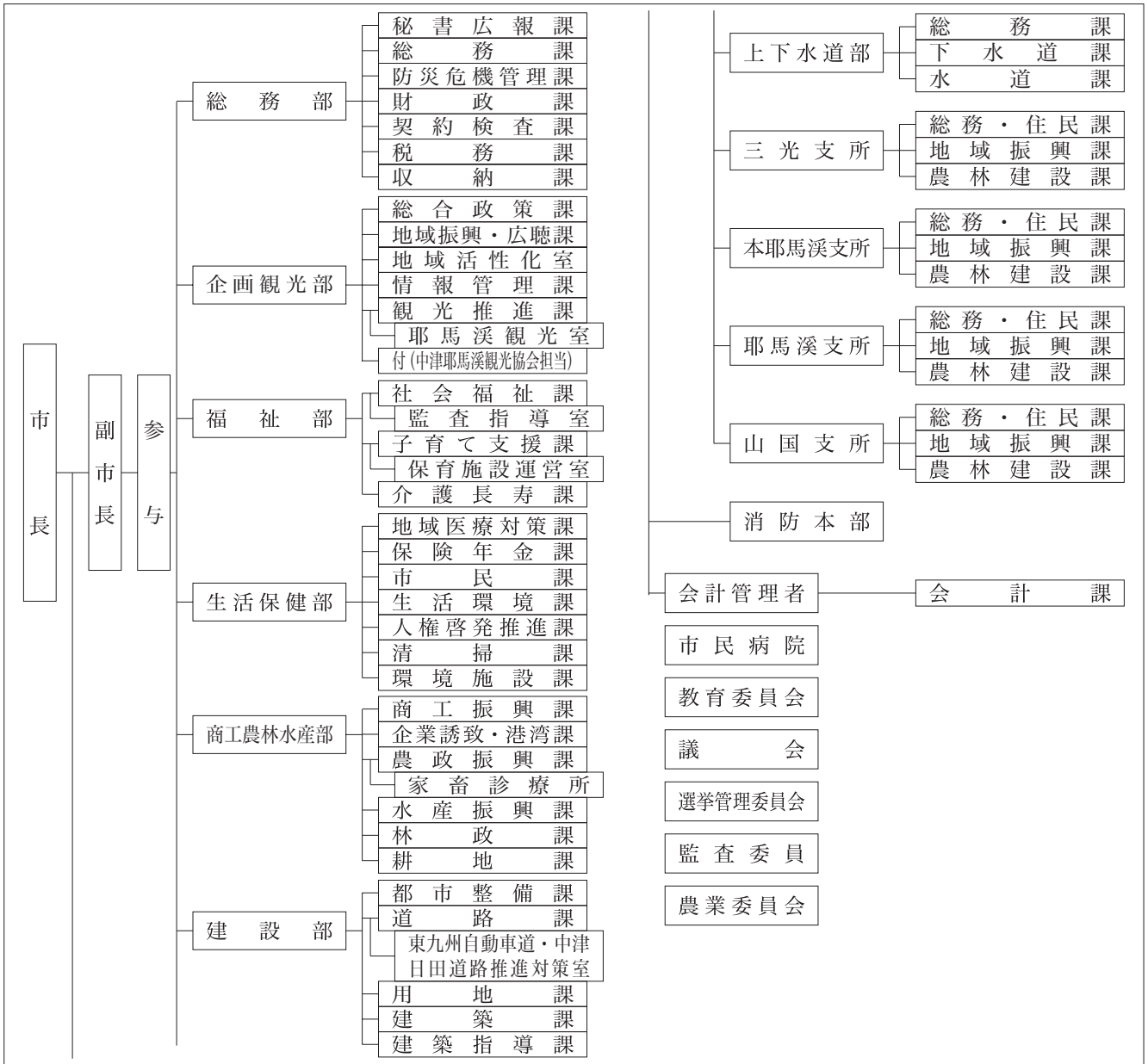
- ・元気なべっふ発信(ありがとう)事業
21百万円(H29)
震災時に本市に寄せられた支援に対し、感謝の気持ちを伝える動画の作成や、別府温泉の宅配など「ありがとう事業」を実施する。

1 団体の概要

	なか づ し 中 津 市		〒871-8501 中津市豊田町14番地3		TEL	0979-22-1111	
	キャッチフレーズ 暮らし満足No.1のまち「中津」				FAX	0979-24-7522	
				URL	http://www.city-nakatsu.jp/		
地域指定 の 状 況	離 島	山 村	過 疎	半 島	特殊土壌	地方拠点都市地域	特定農山村地域
		○	一部過疎(33条2項)			○	○
名物・特産品	和傘、小ねぎ、桃、イチゴ、巨峰、梨、そば、茶、巻柿、手づくりハム、手掘りアサリ、鱧料理、(酒)西の誉、しいたけ、鳥のからあげ、牡蠣						
	【観光施設】 福澤諭吉旧居・記念館、自性寺大雅堂、中津城、村上医家史料館、大江医家史料館、木村記念美術館、葛神社、八面山、青の洞門、羅漢寺、一目八景、耶馬溪アクアパーク、猿飛千壺峽、コアやまくに、道の駅なかつ 【イベント】 中津祇園祭・耶馬溪湖畔まつり(7月)、鶴市花笠鉦祭・寺町とうろう祭り(8月)、万葉のふるさとまつり・かかしワールド・三光コスモス園(10月)、やんさ祭り(12月)、どんとやき(2月)、城下町中津のひなまつり(2~3月)						
コ ー ド	442038	公 営 企 業	(法適) 上水道、病院、その他(法非適) 下水道		公共・特環・農集・小規模、駐車場、観光(休養)、介護サービス		
類 型	Ⅱ-2	基本構想	第5次中津市総合計画(H29~H38)		基本計画	第5次中津市総合計画(H29~H38)	
首 長 (当選回数)	おく づか まさ のり 奥 塚 正 典 ①		副市長	まえ だ よし たけ 前 田 良 猛		沿 革 S 4. 4. 20 市制施行 S 18. 8. 8 編入 鶴居村 大幡村 如水村 S 26. 4. 1 編入 三保村 S 29. 10. 1 編入 和田村 S 30. 2. 1 編入 今津町 H 17. 3. 1 編入 三光村 本耶馬溪町 耶馬溪町 山国町	
	就任 平成27年11月17日 任期 平成31年11月16日		副市長	-			
議 長	くさ の しゅう いち 草 野 修 一		副議長	なか むら しゅう じ 中 村 詔 治			
議員定数	26人		議員任期	平成31年5月1日			

2 組織図

(平成29. 4. 1現在)



3 人口等の状況

①人口、世帯数

(単位：人)

区分	世帯数 (世帯)	人口			うち65歳以上人口		
		男	女	計		高齢化率(%)	
国勢調査	昭和45年	22,768	38,039	45,223	83,262	8,782	10.5
	平成17年	32,866	39,714	44,654	84,368	20,319	24.1
	平成22年	34,574	40,156	44,156	84,312	21,471	25.5
	平成27年	35,785	40,351	43,614	83,965	23,572	28.4
H28.10.1 毎月流動人口	36,062	40,229	43,429	83,658	23,985	28.7	
H29.1.1 住民基本台帳人口	38,570	40,666	44,198	84,864	H27国調	170.8	
H29.3.2 選挙人名簿登録者数		33,005	36,798	69,803			

②面積

区分	面積
総面積km ²	H28.10.1 491.53
耕地面積ha	H28.7.15 3,840
林野面積ha	H28.3.31 37,994

③産業構造等(単位：人、百万円、%)

区分	就業人口	構成比
第1次産業	2,084	5.4
第2次産業	12,875	33.5
第3次産業	23,421	61.0
計	38,380	100.0
区分	総生産額	構成比
第1次産業	4,463	1.2
第2次産業	167,467	45.1
第3次産業	187,676	50.5
計	371,513	100.0
市町村民所得	所得	1人当たり (千円)
	291,797	3,465

4 行財政の状況

①職員数及びラスパイルズ指数

職員数	一般行政部門	530
	特別行政部門	229
	公営企業等部門	403
	計(人)	1,162
ラスパイルズ指数		102.0

②市町村税徴収率等(現年+繰越：平成27年度)(単位：千円、%)

区分	調定額 a	収入額 b	収入未済額 a-b	徴収率 b/a
市町村民税	4,707,186	4,458,654	248,532	94.7
固定資産税	4,969,464	4,600,575	368,889	92.6
その他	1,599,454	1,527,862	71,592	95.5
計	11,276,104	10,587,091	689,013	93.9

③歳入・歳出決算

(単位：千円、%)

区分\年度	平成27年度	構成比	平成26年度	構成比	平成25年度	構成比
歳入合計	43,053,598	100.0	44,652,441	100.0	42,894,286	100.0
地方税	10,587,091	24.6	10,633,369	23.8	10,638,274	24.8
地方交付税	11,983,854	27.8	11,980,318	26.8	11,969,424	27.9
地方債	4,691,416	10.9	6,270,369	14.0	4,100,985	9.6
その他	15,791,237	36.7	15,768,385	35.3	16,185,603	37.7
歳出合計	41,257,213	100.0	42,866,235	100.0	40,992,763	100.0
人件費	7,692,504	18.6	7,394,633	17.3	7,428,057	18.1
扶助費	9,124,387	22.1	8,620,343	20.1	8,066,504	19.7
公債費	5,424,830	13.1	5,080,728	11.9	5,113,970	12.5
(義務的経費)	22,241,721	53.9	21,095,704	49.2	20,608,531	50.3
普通建設事業費	6,593,226	16.0	8,902,372	20.8	6,660,449	16.2
その他	12,422,266	30.1	12,868,159	30.0	13,723,783	33.5
実質収支	1,508,267	-	1,291,244	-	1,445,080	-
実質収支比率	6.2	-	5.4	-	6.0	-
地方債現在高	44,776,245	-	45,096,523	-	43,444,382	-

④主要財政指標等

(単位：%、千円)

区分\年度	平成27年度	平成26年度	平成25年度
経常収支比率	94.5	93.6	90.9
うち人件費	28.5	28.5	28.2
うち扶助費	10.1	9.5	8.6
うち公債費	21.7	20.8	20.9
実質赤字比率	-	-	-
連結実質赤字比率	-	-	-
実質公債費比率	5.5	5.9	6.6
将来負担比率	32.2	33.3	35.6
財政力指数	0.50	0.50	0.488
標準財政規模	24,214,325	24,007,666	24,019,545
積立金現在高	11,812,901	12,270,597	12,736,347
財政調整基金	3,520,375	3,473,690	4,148,551
減債基金	2,010,832	2,284,154	1,894,774
その他特定目的基金	6,281,694	6,512,753	6,693,022

5 公共施設の整備状況

①公共施設数(平成27年度)

施設名	箇所数
保育所	10
幼稚園(園)	11
小学校(校)	22
中学校(校)	10
公営住宅(戸)	1,429
養護老人ホーム	1
特別養護老人ホーム	1
老人デイサービスセンター	1
公民館	25
市民会館等	3
図書館	5
体育館	9
陸上競技場	2
病院	1
診療所	3

②公共施設整備状況

(単位：%)

項目\年度	平成27年度	平成26年度
道路改良率	74.1	73.7
道路舗装率	-	-
都市公園等1人当たり面積(m ²)	7.3	6.8
し尿収集率	-	-
ごみ収集率	-	-
公営住宅世帯数比率	3.7	3.8
下水道等普及率	80.3	80.3
下水道等普及率	70.3	68.8
小学校校舎不足面積比率	-	-
中学校校舎不足面積比率	-	-

※簡易調査のため、一部数値のない項目があります。

6 平成29年度主要施策の状況


重点事業

- 子どもインフルエンザ予防接種助成
15百万円(H29～)
予防医療の観点から未就学児から中学生までを対象にインフルエンザ予防接種の助成をする。
- 親子の集う・居場所づくり事業
12百万円(H29～)
商業施設の空きスペースを使い雨天でも遊べる施設を整備します。(4,000万円)
ダイハツ九州スポーツパーク大貞に大型遊具を設置し、親子が集える場を創出する。

特色のある事業

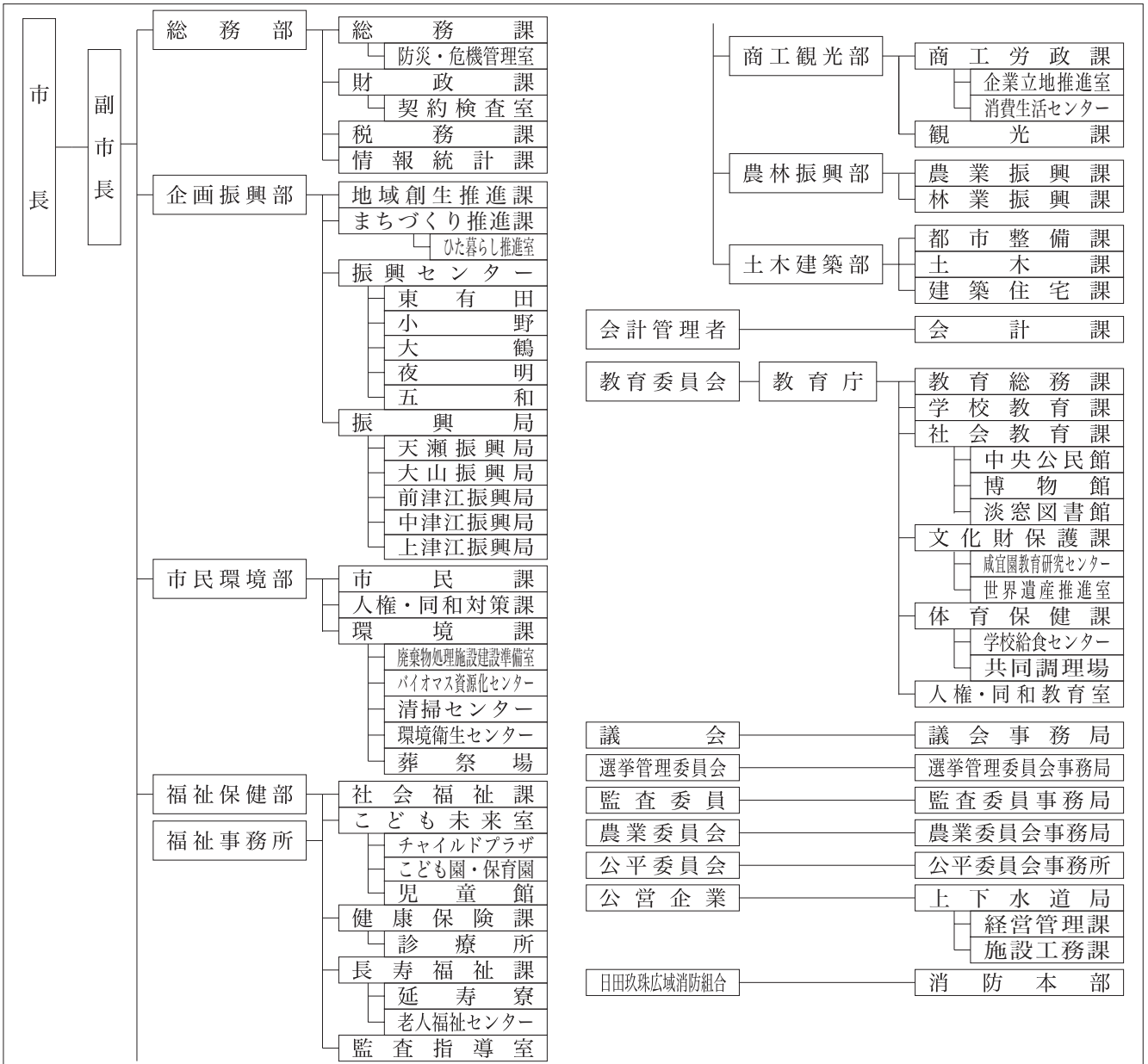
- 田舎の困りごとサポート事業 31百万円(H29～)
集落の小規模・高齢化が進む地域の住民の困りごとなどを聞き、住民の視点に立った支援を行う。
- 商店街空き店舗活用事業補助金 4百万円(H29～)
中心市街地商店街で、新規出店者や商店街振興組合等が空き店舗を活用して行う事業に対し、補助金を交付する。

1 団体の概要

	ひ た し 日 田 市		〒877-8601 日田市田島2丁目6番1号		TEL	0973-23-3111	
	キャッチフレーズ		人と自然が共生し、やすらぎ・活気・笑顔に満ちた交流都市		FAX	0973-24-0429	
				URL	http://www.city.hita.oita.jp/		
地域指定 の状況	離島	山村	過疎	半島	特殊土壌	地方拠点都市地域	特定農山村地域
		○	みなし過疎(33条1項)			○	○
		低開発地域工業開発地区	農村地域工業等導入地区	高度技術産業集積地域	企業立地	辺地	公害防止地域
		○	○	○	○	○	○
名物・特産品	杉・木工品、小鹿田焼、梨、すいか、ぶどう、豊後牛、牛乳、梅・梅干し、わさび、しいたけ、ゆずごしょう、こんにやく、きのこ類、バラ、ハーブ、すもも、かりんとう						
観光施設	【観光施設】 豆田の町並み、日田温泉、天ヶ瀬温泉、鮎やな、天瀬農業公園、豊後・大山ひびきの郷、スノーピーク奥日田キャンプフィールド、道の駅鯛生金山、奥日田フィッシングパーク、日田祇園山鉦会館、天領日田資料館						
イベント	【イベント】 天領日田おひなまつり(2月15日～3月31日)、日田川開き観光祭(5月20日過ぎの土日曜)、遊花祭(5月14日)、日田おおやま梅まつり(2月中旬～3月中旬)、天領まつり(11月第2土日曜)、日田祇園祭(7月20日過ぎの土日曜)						
コード	442046	公営企業	〔法適〕 上水道、公共下水道 〔法非適〕 簡易水道、下水道(特環・農集)、介護サービス				
類型	Ⅱ-1	基本構想	第6次日田市総合計画(H29～H39)		基本計画	第6次日田市総合計画(H29～H31)	
首長 (当選回数)	ほらだけいすけ 原田啓介②		副市長	おおつかゆうじ 大塚勇二		S15.12.11 市制施行 S30.3.31 編入 東有田村、小野村、大鶴村 夜明村、五和村	
	就任 平成23年8月5日 任期 平成31年8月4日		副市長	-		S31.10.1 境界変更 玖珠町大字古後の一部 H17.3.22 編入 前津江村、中津江村、上津江村、大山町、天瀬町	
議長	いいだしげお 飯田茂男		副議長	おおたにとしあき 大谷敏彰			
議員定数	22人		議員任期	平成31年4月30日			

2 組織図

(平成29.4.1現在)



3 人口等の状況

①人口、世帯数

(単位：人)

区 分	世帯数 (世帯)	人 口			うち65歳以上人口		
		男	女	計		高齢化率(%)	
国勢調査	昭和45年	21,008	40,951	46,151	87,102	8,166	9.4
	平成17年	25,370	34,929	39,236	74,165	19,681	26.5
	平成22年	25,551	33,429	37,511	70,940	20,411	28.8
	平成27年	25,238	31,435	35,088	66,523	21,509	32.7
H28.10.1 毎月流動人口	25,314	31,044	34,678	65,722	21,780	33.1	
H29.1.1 住民基本台帳人口	27,295	32,031	35,677	67,708	H27国調		99.9
H29.3.2 選挙人名簿登録者数		26,429	30,338	56,767	人口密度		

②面積

区 分	面 積
総面積km ²	H28.10.1 666.03
耕地面積ha	H28.7.15 3,440
林野面積ha	H28.3.31 55,088

③産業構造等(単位：人、百万円、%)

区 分	就業人口	構成比
第1次産業	3,301	10.2
第2次産業	8,227	25.4
第3次産業	20,902	64.5
計	32,430	100.0
区 分	総生産額	構成比
第1次産業	8,974	3.9
第2次産業	71,059	30.5
第3次産業	148,565	63.7
計	233,079	100.0
市町村民所得	所 得	1人当たり (千円)
	169,506	2,466

4 行財政の状況

①職員数及びラスパイルズ指数

職員数	一般行政部門	502
	特別行政部門	71
	公営企業等部門	65
	計(人)	638
ラスパイルズ指数		101.2

②市町村税徴収率等(現年+繰越：平成27年度)(単位：千円、%)

区 分	調定額 a	収入額 b	収入未済額 a-b	徴収率 b/a
市町村民税	2,970,124	2,803,298	166,826	94.4
固定資産税	4,015,257	3,712,512	302,745	92.5
そ の 他	1,231,342	1,184,763	46,579	96.2
計	8,216,723	7,700,573	516,150	93.7

③歳入・歳出決算

(単位：千円、%)

区分\年度	平成27年度	構成比	平成26年度	構成比	平成25年度	構成比
歳入合計	39,186,245	100.0	39,979,412	100.0	43,389,179	100.0
地方税	7,700,573	19.7	7,916,856	19.8	7,682,059	17.7
地方交付税	12,892,417	32.9	13,575,087	34.0	13,966,619	32.2
地方債	4,513,886	11.5	3,614,853	9.0	5,929,039	13.7
その他	14,079,369	35.9	14,872,616	37.2	15,811,462	36.4
歳出合計	37,703,856	100.0	38,376,521	100.0	42,196,859	100.0
人件費	5,552,104	14.7	5,637,221	14.7	5,497,105	13.0
扶助費	7,569,108	20.1	7,106,978	18.5	6,916,938	16.4
公債費	4,806,306	12.7	5,778,302	15.1	5,973,060	14.2
(義務的経費)	17,927,518	47.5	18,522,501	48.3	18,387,103	43.6
普通建設事業費	5,562,390	14.8	5,685,314	14.8	5,341,344	12.7
その他	14,213,948	37.7	14,168,706	36.9	18,468,412	43.8
実質収支	1,256,894	-	1,312,448	-	882,961	-
実質収支比率	5.8	-	5.9	-	3.9	-
地方債現在高	39,710,221	-	39,661,818	-	41,419,704	-

④主要財政指標等

(単位：%、千円)

区分\年度	平成27年度	平成26年度	平成25年度
經常収支比率	90.9	90.7	89.0
うち人件費	22.9	23.0	22.3
うち扶助費	10.8	9.5	9.6
うち公債費	21.1	22.7	22.7
実質赤字比率	-	-	-
連結実質赤字比率	-	-	-
実質公債費比率	6.2	7.2	7.6
将来負担比率	-	0.4	7.3
財政力指数	0.40	0.40	0.394
標準財政規模	21,839,512	22,396,219	22,602,614
積立金現在高	17,386,121	16,540,245	16,917,016
財政調整基金	6,686,024	6,016,733	6,010,437
減債基金	2,046,726	2,043,451	2,039,864
その他特定目的基金	8,653,371	8,480,061	8,866,715

5 公共施設の整備状況

①公共施設数(平成27年度)

施設名	箇所数
保育所	4
幼稚園(園)	0
小学校(校)	18
中学校(校)	12
公営住宅(戸)	1,185
養護老人ホーム	1
特別養護老人ホーム	0
老人デイサービスセンター	3
公民館	23
市民会館等	3
図書館	1
体育館	6
陸上競技場	3
病院	0
診療所	5

②公共施設整備状況

(単位：%)

項目\年度	平成27年度	平成26年度
道路改良率	73.2	73.2
道路舗装率	-	-
都市公園等1人当たり面積(m ²)	12.9	12.7
し尿収集率	-	-
ごみ収集率	-	-
公営住宅世帯数比率	4.4	4.5
下水道等普及率	90.4	93.6
下水道等普及率	85.5	84.4
小学校校舎不足面積比率	-	-
中学校校舎不足面積比率	-	-

※簡易調査のため、一部数値のない項目があります。

6 平成29年度主要施策の状況


重点事業

- ・病児保育事業 45百万円(H29～)
病児保育施設を新たに設置する法人に対し、建設等に係る費用を助成し、病児等に対して看護師等による保育を提供する。
- ・駅前広場整備事業 200百万円(H27～H30 560百万円)
完成から30年以上経過したJR日田駅前広場のリニューアル整備を行う。

特色のある事業

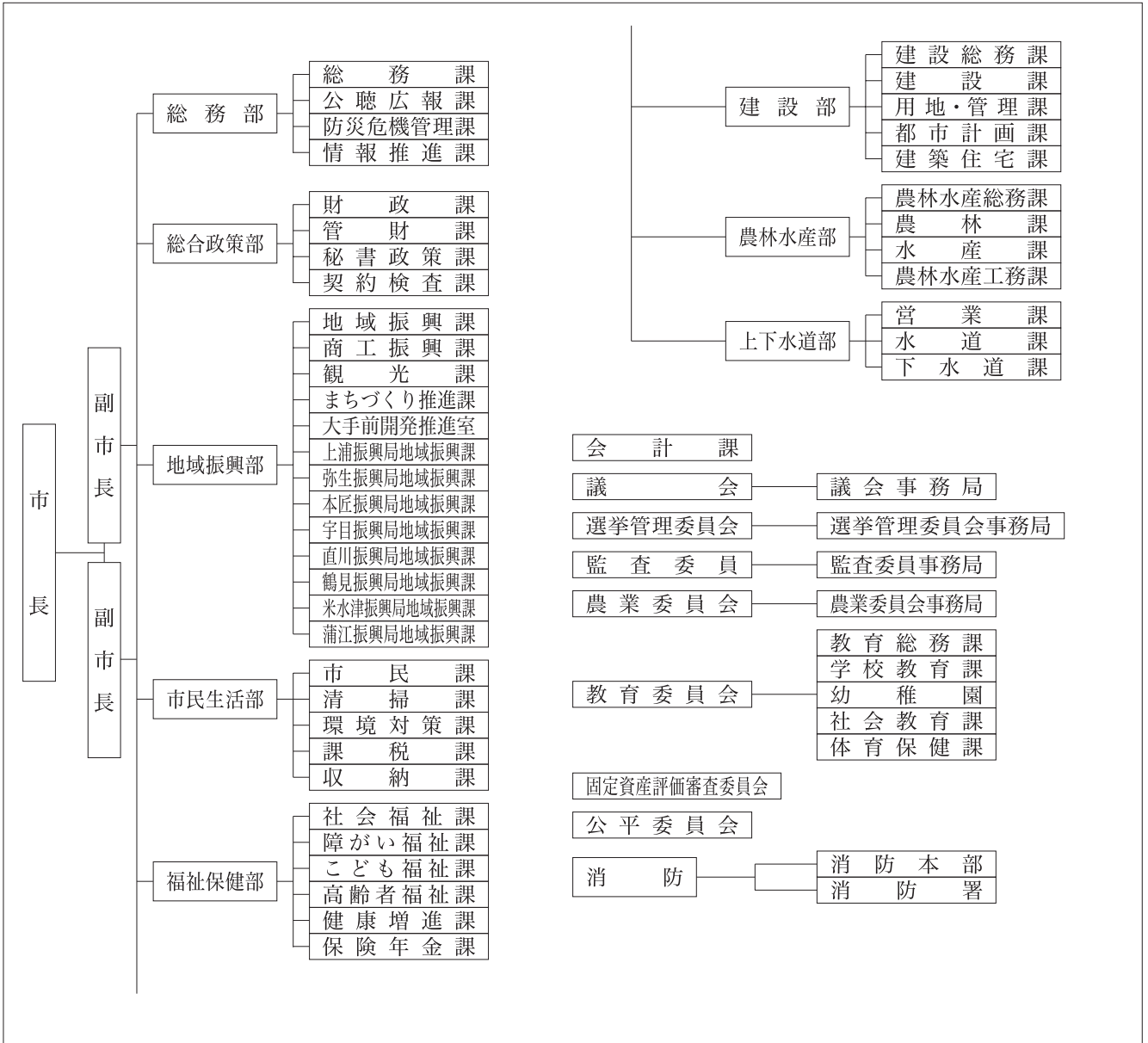
- ・子どもインフルエンザ予防接種助成事業 11百万円(H29～)
感染予防や子育て世帯の負担軽減のため、子どものインフルエンザ予防接種料金の一部を助成する。
- ・高瀬川分水路整備事業 169百万円(H29～H30 339百万円)
高瀬川の河川環境改善を図るため、高瀬川ダム上流部で取水した水をダム下流へ放流する分水路を整備する。

1 団体の概要

	さ い し 佐 伯 市		〒876-8585 佐伯市中村南町1番1号		TEL	0972-22-3111		
	キャッチフレーズ 豊かな自然環境のなかで人々が連携し、潤いと活力に満ちたふれあい都市				FAX	0972-22-3124		
				URL		http://www.city.saiki.oita.jp/		
地域指定 の状況	離島	山村	過疎	半島	特殊土壌	地方拠点都市地域	特定農山村地域	
	○	○	過疎地域(2条1項)			○	○	
	低開発地域工業開発地区	農村地域工業等導入地区	高度技術産業集積地域	企業立地	辺地	公害防止地域	発電用施設周辺地域	
名物・特産品	ブリ、ヒラメ、マアジ、マガイ、チリメン、アユ、水産加工品、イチゴ、ニラ、ナス、ボンカン、キク、ホオズキ、茶、シイタケ、寿司、ごまだし、焼酎							
観光施設 イベント	【観光施設】 国木田独歩館、歴史資料館、平和祈念館やわらぎ、瀬会海水浴場、道の駅やよい、小半森林公園キャンプ場、道の駅宇目、鉱泉センター直川、グリーンパーク直川、鶴御崎自然公園、海風館、間越海水浴場、空の公園、高平キャンプ場、大分県マリナルチャーセンター、元猿海岸 【イベント】 (4月) さいき春まつり、(5月) マンボウフェスタ、新茶まつり、(6月) ほたる祭り、(7月) かぶとむし木登り競走大会、(8月) さいき番匠の火まつり、(9月) 五丁の市、つるみ豊魚祭、(10月) 米水津おさかなまつり、番匠川まつり、(11月) たかひら展望公園のじぎく祭り、(12月) 豊後二見ヶ浦しめ縄張り替え作業、(1月) 大入島トンド火まつり、(2月) 木浦すみつけ祭り(隔年)、(3月) やよい菜の花まつり							
コード	442054	公営企業	(法適) 上水道、公共下水道 (法非適) 簡易水道、下水道 (特環・農集・漁集・小規模・特定地域)、市場、交通					
類型	II-1	基本構想	第1次佐伯市総合計画(H20~H29)		基本計画	第1次佐伯市総合計画(H25~H29)		
首 長 (当選回数)	田 中 利 明 ① (なかにしあき)		副市長 阿 部 邦 和 (あべくにかず)		沿 革 H17. 3. 3 合体	佐伯市 上浦町 弥生町 本匠村 宇目町 直川村 鶴見町 米水津村 蒲江町		
	就任 平成29年4月17日 任期 平成33年4月16日		副市長 -					
議長	み 三 浦 渉 (みうらわたる)		副議長 吉 良 栄 三 (きらえいぞう)					
議員定数	25人		議員任期		平成33年4月16日			

2 組織図

(平成29.4.1現在)



3 人口等の状況

①人口、世帯数

(単位：人)

区分	世帯数 (世帯)	人口			うち65歳以上人口		
		男	女	計		高齢化率(%)	
国勢調査	昭和45年	26,126	44,480	52,187	96,667	9,977	10.3
	平成17年	30,678	36,898	43,399	80,297	23,106	28.8
	平成22年	30,511	35,457	41,494	76,951	24,825	32.3
	平成27年	29,574	33,232	38,979	72,211	26,562	36.9
H28.10.1 毎月流動人口	29,504	32,744	38,369	71,113	26,859	37.8	
H29.1.1 住民基本台帳人口	33,508	34,246	39,679	73,925	H27国調	80.0	
H29.3.2 選挙人名簿登録者数		29,046	34,679	63,725	人口密度		

②面積

区分	面積
総面積km ²	H28.10.1 903.11
耕地面積ha	H28.7.15 1,980
林野面積ha	H28.3.31 78,577

③産業構造等(単位：人、百万円、%)

区分	就業人口	構成比
第1次産業	2,864	9.1
第2次産業	8,317	26.4
第3次産業	20,325	64.5
計	31,506	100.0
区分	総生産額	構成比
第1次産業	11,129	4.9
第2次産業	70,322	31.1
第3次産業	140,113	61.9
計	226,242	100.0
市町村民所得	所得	1人当たり (千円)
所得	176,851	2,382

4 行財政の状況

①職員数及びラスパイルズ指数

職員数	一般行政部門	605
	特別行政部門	206
	公営企業等部門	113
	計(人)	924
ラスパイルズ指数		101.0

②市町村税徴収率等(現年+繰越：平成27年度)(単位：千円、%)

区分	調定額 a	収入額 b	収入未済額 a-b	徴収率 b/a
市町村民税	3,153,995	2,975,723	178,272	94.3
固定資産税	3,410,448	3,191,140	219,308	93.6
その他	1,011,718	975,607	36,111	96.4
計	7,576,161	7,142,470	433,691	94.3

③歳入・歳出決算

(単位：千円、%)

区分\年度	平成27年度	構成比	平成26年度	構成比	平成25年度	構成比
歳入合計	45,167,270	100.0	44,208,314	100.0	45,980,825	100.0
地方税	7,142,470	15.8	7,156,449	16.2	7,187,043	15.6
地方交付税	19,295,612	42.7	19,465,234	44.0	19,837,173	43.1
地方債	4,757,000	10.5	5,426,500	12.3	7,523,090	16.4
その他	13,972,188	30.9	12,160,131	27.5	11,433,519	24.9
歳出合計	44,421,483	100.0	43,478,184	100.0	45,335,355	100.0
人件費	8,052,789	18.1	8,082,601	18.6	8,286,739	18.3
扶助費	7,344,374	16.5	7,345,618	16.9	6,843,596	15.1
公債費	7,486,364	16.9	8,398,505	19.3	8,211,037	18.1
(義務的経費)	22,883,527	51.5	23,826,724	54.8	23,341,372	51.5
普通建設事業費	6,194,690	13.9	6,207,230	14.3	7,806,065	17.2
その他	15,343,266	34.5	13,444,230	30.9	14,187,918	31.3
実質収支	615,570	-	496,122	-	542,066	-
実質収支比率	2.2	-	1.8	-	1.9	-
地方債現在高	54,917,679	-	57,076,327	-	59,375,286	-

④主要財政指標等

(単位：%、千円)

区分\年度	平成27年度	平成26年度	平成25年度
經常収支比率	93.2	94.3	88.7
うち人件費	26.4	26.6	24.9
うち扶助費	7.1	7.2	6.7
うち公債費	25.8	27.9	27.3
実質赤字比率	-	-	-
連結実質赤字比率	-	-	-
実質公債費比率	8.5	9.8	11.1
将来負担比率	-	5.5	14.4
財政力指数	0.31	0.31	0.314
標準財政規模	27,864,549	27,864,720	28,248,765
積立金現在高	24,793,340	23,185,735	22,975,966
財政調整基金	7,742,860	6,790,584	6,444,827
減債基金	7,891,092	7,254,656	7,246,949
その他特定目的基金	9,159,388	9,140,495	9,284,190

5 公共施設の整備状況

①公共施設数(平成27年度)

施設名	箇所数
保育所	8
幼稚園(園)	20
小学校(校)	28
中学校(校)	15
公営住宅(戸)	1,709
養護老人ホーム	0
特別養護老人ホーム	2
老人デイサービスセンター	12
公民館	42
市民会館等	2
図書館	1
体育館	13
陸上競技場	3
病院	0
診療所	9

②公共施設整備状況

(単位：%)

項目\年度	平成27年度	平成26年度
道路改良率	61.1	60.0
道路舗装率	-	-
都市公園等1人当たり面積(m ²)	31.1	31.1
し尿収集率	-	-
ごみ収集率	-	-
公営住宅世帯数比率	5.1	5.1
下水道等普及率	94.8	99.0
下水道等普及率	71.8	70.0
小学校校舎不足面積比率	-	-
中学校校舎不足面積比率	-	-

※簡易調査のため、一部数値のない項目があります。

6 平成29年度主要施策の状況


重点事業

- ・大手前開発事業 728百万円
(H27~H31 総事業額 7,881百万円)
賑わいの創出を目的に中心市街地の核となる大手前地区の開発を行う。
- ・上城地区防災・避難広場整備事業 876百万円
(H26~H31 総事業額 1,556百万円)
地域防災拠点に指定されている佐伯市総合運動公園の防災機能を強化するため、防災避難広場を整備する。

特色のある事業

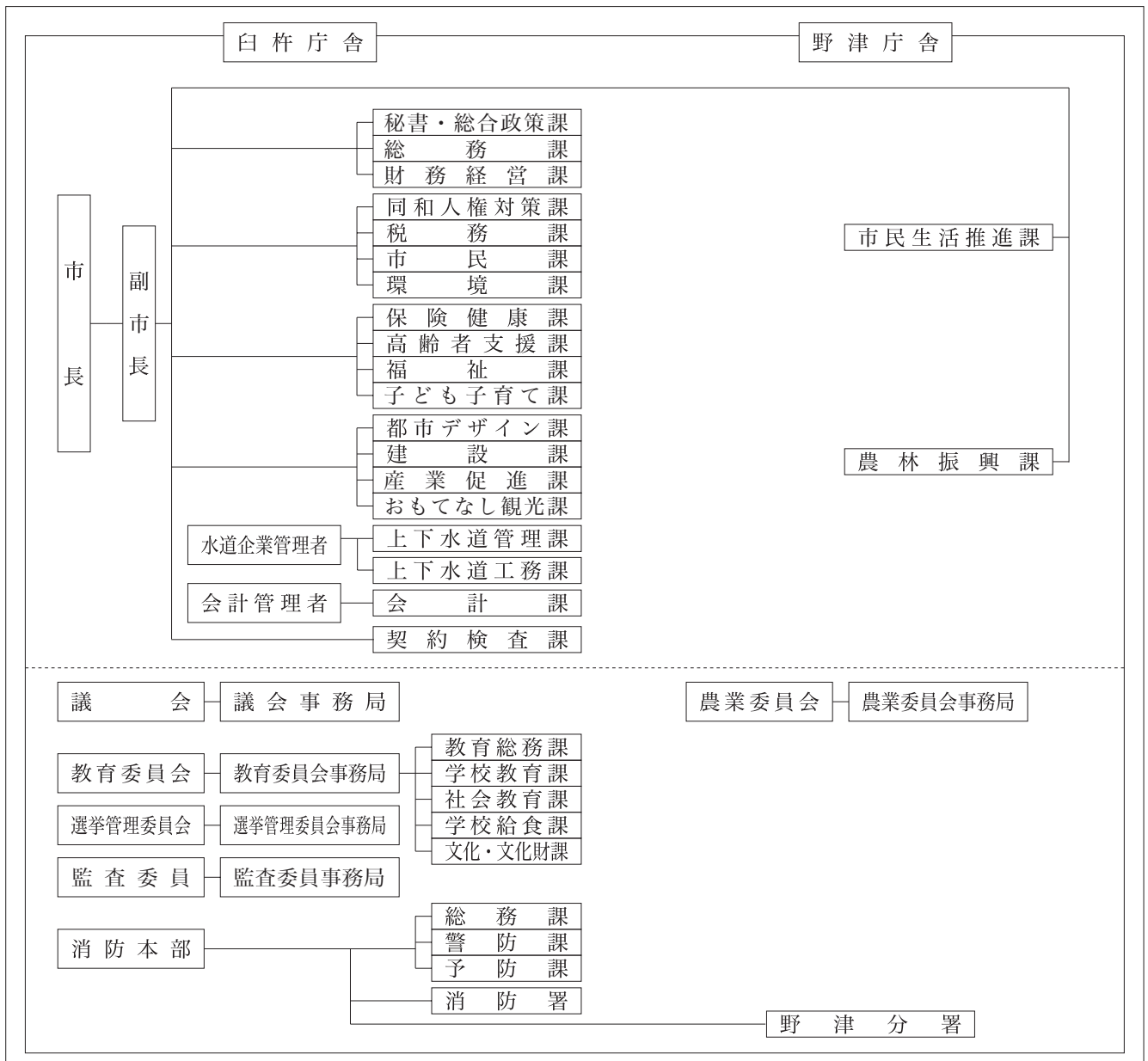
- ・さいきの茶の間運営事業 13百万円
ひとり暮らしの高齢者等が気軽に立ち寄れる場所の整備に対して補助を行う。
- ・活性化チャレンジ事業 20百万円
地域の活性化に資する取組を促進するため、自主的かつ主体的に地域発展に寄与する事業に対して補助を行う。

1 団体の概要

	うすきし市 白 杵 市	〒875-8501 白杵市大字白杵72番1	TEL 0972-63-1111 FAX 0972-64-0136
	キャッチフレーズ	日本の心が息づくまち白杵〜「おだやかさ」と「たくましさ」を未来へつなぐ〜	URL http://www.city.usuki.oita.jp/
	地域指定の状況	離島 〇 山村 〇 過疎 (2条1項) 〇 半島 〇 特殊土壌 〇 地方拠点都市地域 〇 特定農山村地域 〇 低開発地域工業開発地区 〇 農村地域工業等導入地区 〇 高度技術産業集積地域 〇 企業立地 〇 辺地 〇 公害防止地域 〇 発電用施設周辺地域 〇	名物・特産品 大分かぼす、白杵ふぐ、白杵煎餅、味噌醤油、日本酒、焼酎、葉たばこ、ピーマン、にら、甘藷、冬春トマト、メロン、竹工芸、タチウオ、かぼすブリ、カマガリ
観光施設イベント	【観光施設】 国宝白杵石仏、白杵市観光交流プラザ、白杵市歴史資料館、吉四六ランド、風連鍾乳洞、九重の塔、五輪塔 【イベント】 白杵城址桜まつり (3月下旬～4月上旬)、吉四六まつり (4月上旬)、白杵祇園まつり (7月中旬)、 国宝白杵石仏火まつり (8月の最終土曜)、うすき竹宵 (11月の第1土・日)、普現寺もみじライトアップ (11月下旬)		
コード 類型	442062 I-1	公営企業 基本構想	(法適) 上水道 (法非適) 簡易水道、下水道 (公共、特環、農集、漁集、特定地域)、観光 (その他) 白杵市総合計画書 (2015～2024) 基本計画 白杵市総合計画書基本計画 (前期計画)
首長 (当選回数)	なかのごろう ③ 中野五郎	副市長 田村和弘	H17. 1. 1 合体 白杵市 野津町 沿革
議長	ふじわらかずひろ 藤原一弘	副議長 久藤朝則	
議員定数	18人	議員任期 平成30年4月26日	

2 組織図

(平成29. 4. 1現在)



3 人口等の状況

①人口、世帯数

(単位：人)

区 分	世帯数 (世帯)	人 口			うち65歳以上人口		
		男	女	計		高齢化率(%)	
国勢調査	昭和45年	13,265	24,775	27,659	52,434	5,372	10.2
	平成17年	15,490	20,198	23,154	43,352	12,905	29.8
	平成22年	15,394	19,457	22,012	41,469	13,480	32.5
	平成27年	15,077	18,259	20,489	38,748	14,618	37.7
H28.10.1 毎月流動人口	15,095	18,055	20,259	38,314	14,782	38.6	
H29.1.1 住民基本台帳人口	17,281	18,977	20,975	39,952	H27国調	133.1	
H29.3.2 選挙人名簿登録者数		15,928	18,326	34,254	人口密度		

②面積

区 分	面 積
総面積km ² H28.10.1	291.20
耕地面積ha H28.7.15	2,430
林野面積ha H28.3.31	20,642

③産業構造等(単位：人、百万円、%)

区 分	就業人口	構成比
第1次産業	1,629	9.3
第2次産業	4,938	28.2
第3次産業	10,937	62.5
計	17,504	100.0
区 分	総生産額	構成比
第1次産業	3,695	3.3
第2次産業	36,571	32.5
第3次産業	69,868	62.1
計	112,538	100.0
市町村民所得	所 得	1人当たり (千円)
所得	95,009	2,388

4 行財政の状況

①職員数及びラスパイレ指数

職員数	一般行政部門	249
	特別行政部門	116
	公営企業等部門	34
	計(人)	399
ラスパイレ指数		100.6

②市町村税徴収率等(現年+繰越：平成27年度)(単位：千円、%)

区 分	調定額 a	収入額 b	収入未済額 a-b	徴収率 b/a
市町村民税	1,731,745	1,568,625	163,120	90.6
固定資産税	2,065,106	1,864,982	200,124	90.3
そ の 他	538,309	507,371	30,938	94.3
計	4,335,160	3,940,978	394,182	90.9

③歳入・歳出決算

(単位：千円、%)

区分\年度	平成27年度	構成比	平成26年度	構成比	平成25年度	構成比
歳入合計	22,063,029	100.0	21,209,629	100.0	20,334,073	100.0
地方税	3,940,978	17.9	3,974,883	18.7	3,935,496	19.4
地方交付税	7,325,864	33.2	7,309,914	34.5	7,167,134	35.2
地方債	2,961,004	13.4	3,155,475	14.9	2,436,685	12.0
その他	7,835,183	35.5	6,769,357	31.9	6,794,758	33.4
歳出合計	21,641,835	100.0	20,728,329	100.0	19,858,862	100.0
人件費	3,180,862	14.7	3,092,899	14.9	3,018,698	15.2
扶助費	4,113,725	19.0	3,989,583	19.2	3,764,561	19.0
公債費	2,910,967	13.5	2,939,102	14.2	2,884,737	14.5
(義務的経費)	10,205,554	47.2	10,021,584	48.3	9,667,996	48.7
普通建設事業費	3,989,354	18.4	3,626,214	17.5	3,605,806	18.2
その他	7,446,927	34.4	7,080,531	34.2	6,585,060	33.2
実質収支	367,024	-	355,414	-	378,249	-
実質収支比率	3.1	-	3.0	-	3.2	-
地方債現在高	25,424,095	-	25,127,202	-	24,636,417	-

④主要財政指標等

(単位：%、千円)

区分\年度	平成27年度	平成26年度	平成25年度
経常収支比率	92.1	92.3	91.9
うち人件費	24.6	24.1	24.1
うち扶助費	9.2	9.1	9.1
うち公債費	23.4	24.1	23.9
実質赤字比率	-	-	-
連結実質赤字比率	-	-	-
実質公債費比率	11.2	11.8	12.5
将来負担比率	13.9	21.6	31.2
財政力指数	0.38	0.39	0.394
標準財政規模	11,955,621	11,824,695	11,858,069
積立金現在高	8,559,116	8,074,818	7,584,592
財政調整基金	3,401,913	3,217,037	3,027,483
減債基金	706,996	703,294	702,021
その他特定目的基金	4,450,207	4,154,487	3,855,088

5 公共施設の整備状況

①公共施設数(平成27年度)

施設名	箇所数
保育所	2
幼稚園(園)	2
小学校(校)	13
中学校(校)	6
公営住宅(戸)	574
養護老人ホーム	1
特別養護老人ホーム	0
老人デイサービスセンター	0
公民館	8
市民会館等	2
図書館	2
体育館	7
陸上競技場	1
病院	0
診療所	0

②公共施設整備状況

(単位：%)

項目\年度	平成27年度	平成26年度
道路改良率	34.3	34.2
道路舗装率	-	-
都市公園等1人当たり面積(m ²)	6.7	6.6
し尿収集率	-	-
ごみ収集率	-	-
公営住宅世帯数比率	3.3	3.3
下水道等普及率	97.4	97.7
下水道等普及率	64.6	63.1
小学校校舎不足面積比率	-	-
中学校校舎不足面積比率	-	-

※簡易調査のため、一部数値のない項目があります。

6 平成29年度主要施策の状況


重点事業

- 工業適地環境整備事業 36.4百万円
産業振興、雇用拡大を図り起業誘致の推進のため野津東部工業適地の実施設計
- 移住支援事業 14.1百万円
移住希望者に対する「白杵おためしハウス」活用など
- 若年民間賃貸住宅建設支援事業 5.0百万円
民間が設置する賃貸住宅の建設費の一部助成
- 定住促進事業 50.0百万円
家賃補助および新築・改修補助
- 白杵市子ども・子育て総合支援センター運営事業 14.1百万円
看護師の配置によるきめ細かい相談体制の確立

特色のある事業

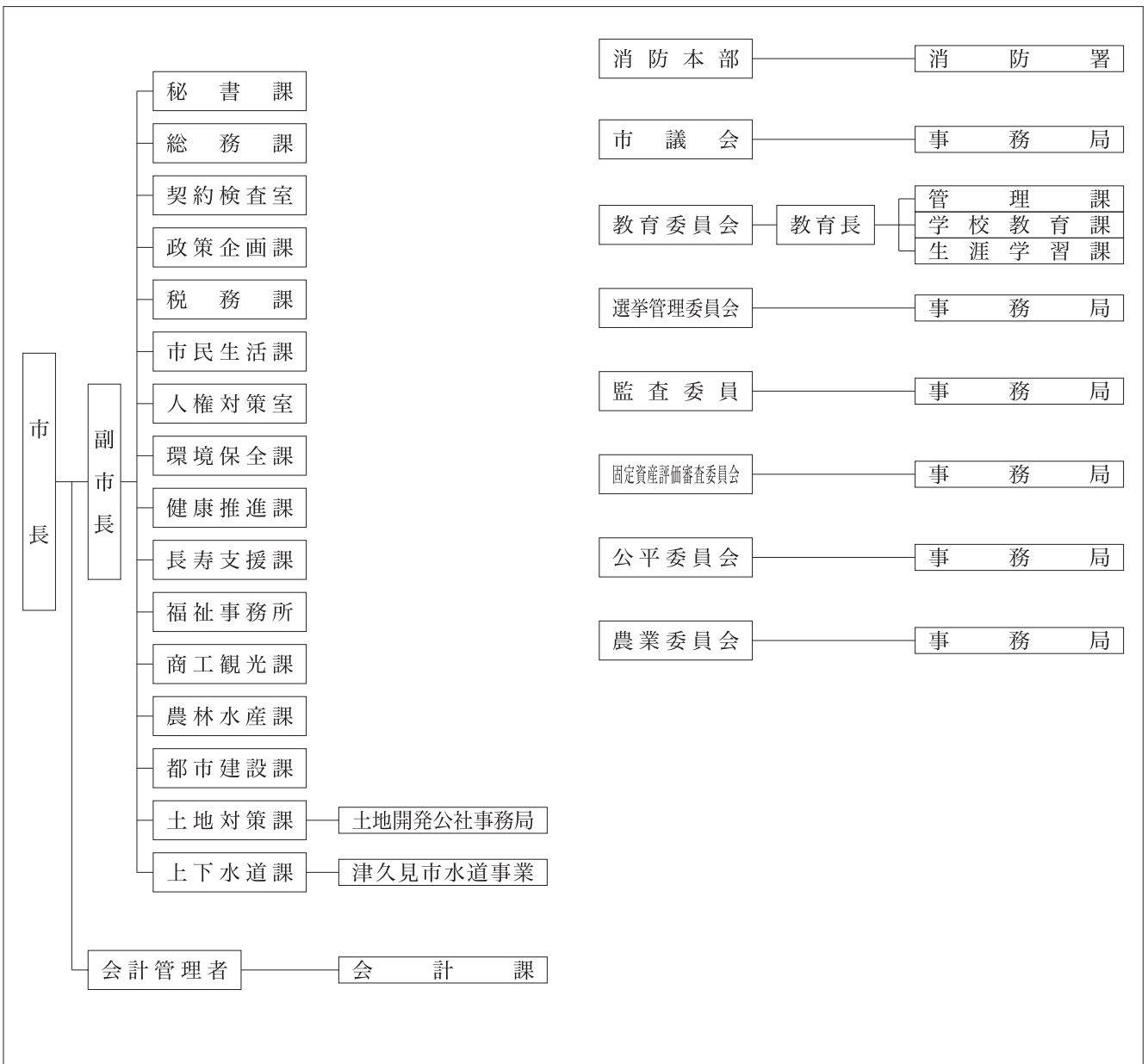
- 白杵市ものづくり産業促進事業 10.0百万円
- 白杵市小規模企業者新規展開事業 10.0百万円
- 下藤キリシタン墓地国指定史跡登録事業 12.7百万円
- 新婚生活応援補助金 2.5百万円

1 団体の概要

	津久見市		〒879-2435 津久見市宮本町20番15号		TEL	0972-82-4111	
	キャッチフレーズ 誇りと自信に満ちたまち「津久見」				FAX	0972-82-9520	
				URL	http://www.city.tsukumi.oita.jp/		
地域指定 の状況	離島	山村	過疎	半島	特殊土壌	地方拠点都市地域	特定農山村地域
	○		過疎地域(2条1項)			○	
		低開発地域工業開発地区	農村地域工業等導入地区	高度技術産業集積地域	企業立地	辺地	公害防止地域
					○	○	発電用施設周辺地域
名物・特産品	マグロ、サンクイーン、そうりんひらめ、清見、ひゅうが、ギョロツケ、津あじ・津さば、ヤマジノギク、モイカ						
観光施設 イベント	【観光施設】 つくみん公園、うみたま体験パークつくみイルカ島、四浦の河津桜、高浜海水浴場 【イベント】 つくみ港まつり・花火大会(7月第3週土日)、津久見扇子踊り(8月下旬)、津久見ひゅうが井キャン ペーン(7月~9月)、ふるさと振興祭(10月下旬)、津久見モイカフェスタ(11月~1月)						
コード	442071	公営企業	〔法適〕上水道 〔法非適〕簡易水道、下水道(公共)				
類型	I-1	基本構想	第5次津久見市総合計画(H28~H37)		基本計画	第5次津久見市総合計画(H28~H37)	
首長 (当選回数)	かわのゆきお 川野幸男 ①		副市長	いぬまかつゆき 飯沼克行		S26.4.1 合体(市制施行) 津久見町 日代村 四浦村 保戸島村	
	就任	平成27年12月26日	副市長	-			
	任期	平成31年12月25日					
議長	くろだひろゆき 黒田浩之		副議長	こなたえいさく 小谷栄作			
議員定数	14人		議員任期	平成31年4月30日			

2 組織図

(平成29.4.1現在)



津久見市

3 人口等の状況

①人口、世帯数

(単位：人)

区分	世帯数 (世帯)	人口			うち65歳以上人口		
		男	女	計		高齢化率(%)	
国勢調査	昭和45年	8,883	16,346	17,642	33,988	2,829	8.3
	平成17年	8,387	10,096	11,360	21,456	6,306	29.4
	平成22年	7,978	9,318	10,599	19,917	6,686	33.6
	平成27年	7,518	8,346	9,623	17,969	7,129	39.7
H28.10.1 毎月流動人口	7,422	8,159	9,390	17,549	7,210	41.1	
H29.1.1 住民基本台帳人口	8,406	8,639	9,842	18,481	H27国調	226.1	
H29.3.2 選挙人名簿登録者数		7,521	8,789	16,310			

②面積

区分	面積
総面積km ²	H28.10.1 79.48
耕地面積ha	H28.7.15 309
林野面積ha	H28.3.31 4,951

③産業構造等(単位：人、百万円、%)

区分	就業人口	構成比
第1次産業	603	7.9
第2次産業	2,135	27.9
第3次産業	4,903	64.2
計	7,641	100.0

区分	総生産額	構成比
第1次産業	2,362	2.8
第2次産業	44,616	53.0
第3次産業	35,283	41.9
計	84,182	100.0

市町村民所得	所得	1人当たり (千円)
所得	67,021	3,559

4 行財政の状況

①職員数及びラスパイルズ指数

職員数	一般行政部門	130
	特別行政部門	70
	公営企業等部門	26
	計(人)	226
ラスパイルズ指数		100.3

②市町村税徴収率等(現年+繰越：平成27年度)(単位：千円、%)

区分	調定額 a	収入額 b	収入未済額 a-b	徴収率 b/a
市町村民税	1,018,493	950,844	67,649	93.4
固定資産税	1,130,522	1,072,052	58,470	94.8
その他	274,950	266,812	8,138	97.0
計	2,423,965	2,289,708	134,257	94.5

③歳入・歳出決算

(単位：千円、%)

区分\年度	平成27年度	構成比	平成26年度	構成比	平成25年度	構成比
歳入合計	11,430,185	100.0	10,217,911	100.0	10,220,273	100.0
地方税	2,289,708	20.0	2,430,611	23.8	2,344,085	22.9
地方交付税	3,289,151	28.8	3,218,289	31.5	3,369,770	33.0
地方債	2,294,484	20.1	1,394,901	13.7	1,371,093	13.4
その他	3,556,842	31.1	3,174,110	31.1	3,135,325	30.7
歳出合計	11,170,102	100.0	9,881,841	100.0	9,906,288	100.0
人件費	1,972,204	17.7	1,759,965	17.8	2,168,650	21.9
扶助費	1,896,904	17.0	1,809,628	18.3	1,741,308	17.6
公債費	1,259,174	11.3	1,188,599	12.0	1,182,269	11.9
(義務的経費)	5,128,282	45.9	4,758,192	48.2	5,092,227	51.4
普通建設事業費	2,761,022	24.7	1,866,982	18.9	1,401,388	14.1
その他	3,280,798	29.4	3,256,667	33.0	3,412,673	34.4
実質収支	255,445	-	299,421	-	290,878	-
実質収支比率	4.4	-	5.3	-	5.1	-
地方債現在高	11,805,935	-	10,667,290	-	10,350,539	-

④主要財政指標等

(単位：%、千円)

区分\年度	平成27年度	平成26年度	平成25年度
経常収支比率	96.6	94.8	95.6
うち人件費	30.4	29.0	29.2
うち扶助費	9.0	8.5	8.6
うち公債費	21.2	20.2	19.9
実質赤字比率	-	-	-
連結実質赤字比率	-	-	-
実質公債費比率	12.1	12.2	12.3
将来負担比率	43.5	44.7	48.9
財政力指数	0.42	0.41	0.408
標準財政規模	5,845,557	5,679,280	5,679,310
積立金現在高	4,123,487	3,987,106	3,611,718
財政調整基金	1,879,629	1,879,336	1,613,272
減債基金	385,982	385,800	385,698
その他特定目的基金	1,857,876	1,721,970	1,612,748

5 公共施設の整備状況

①公共施設数(平成27年度)

施設名	箇所数
保育所	0
幼稚園(園)	0
小学校(校)	11
中学校(校)	6
公営住宅(戸)	294
養護老人ホーム	0
特別養護老人ホーム	0
老人サービスセンター	1
公民館	1
市民会館等	1
図書館	1
体育館	1
陸上競技場	0
病院	0
診療所	1

②公共施設整備状況

(単位：%)

項目\年度	平成27年度	平成26年度
道路改良率	100.0	41.7
道路舗装率	-	-
都市公園等1人当たり面積(m ²)	10.4	10.2
し尿収集率	-	-
ごみ収集率	-	-
公営住宅世帯数比率	3.5	3.4
下水道等普及率	92.3	97.1
下水道等普及率	64.0	63.2
小学校校舎不足面積比率	-	-
中学校校舎不足面積比率	-	-

※簡易調査のため、一部数値のない項目があります。

6 平成29年度主要施策の状況


重点事業

- 子ども医療費助成事業 60百万円
通院時の無料化対象を小中学生に拡充。
- ブロードバンド整備事業 33百万円
ADSLに代わる高速インターネット接続サービスとして整備。
- 市民会館リニューアル事業 85百万円
老朽化した市民会館を利用者の利便性向上等のため、リニューアルする。

特色のある事業

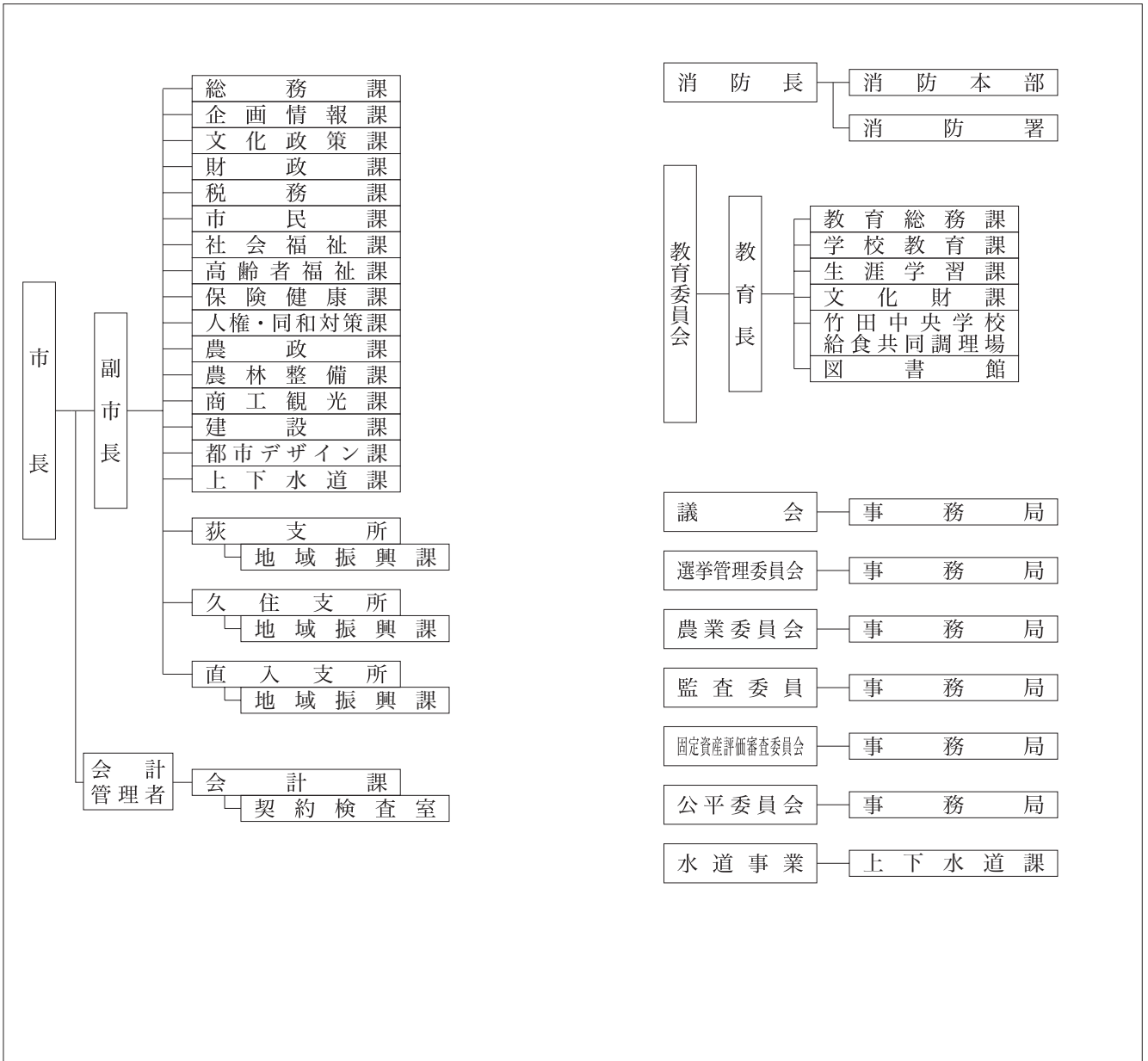
- 地方創生推進交付金事業 28百万円
河津桜の植樹推進、まぐろ・津久見山椒の販路拡大、イルカ繁殖研修サミットの開催など。
- 農業担い手育成総合支援、津久見産品ブランド化事業 5百万円
就農相談、短期・中期の就農研修の開催、津あじ・津さばの販路拡大など。

1 団体の概要

	たけ た し 竹 田 市		〒878-8555 竹田市大字会々1650番地		TEL	0974-63-1111		
	キャッチフレーズ		自然・歴史・文化を育む名水名湯田園観光都市		FAX	0974-63-0995		
地域指定の状況		離島 ○	山村 ○	過疎 過疎地域(2条1項)	半島 ○	特殊土壌 ○	地方拠点都市地域 ○	特定農山村地域 ○
名物・特産品		名物「荒城の月、名水、烏天、トマトケチャップ、千羽鶴、ドイツワイン」・特産品「カボス、椎茸、豊後牛、サフラン、トマト、姫だるま」						
観光施設イベント		【観光施設】岡城跡、竹田湧水群、白水溜池堰堤、白水の滝、久住高原、坊ガツル湿原、長湯温泉 【イベント】岡城桜祭り(4月上旬)、大野川源流祭り(5月上旬)、久住高原の唄日本一大会(6月中旬)、日本一炭酸泉まつり(7月下旬)、久住高原牛肉祭り(10月上旬)、全日本高等学校声楽コンクール(10月中旬)、竹楽(11月中旬)						
コード 種類		442089	公営企業	〔法適〕上水道〔法非適〕簡易水道、下水道(農集・特定地域)、観光(休養)				
		I-0	基本構想	新市建設計画(H17~H32)		基本計画	竹田市新生ビジョン	
首長 (当選回数)		首藤勝次③ 就任 平成21年4月24日 任期 平成33年4月23日		副市長 野田良輔 副市長 -	沿革 H17.4.1 合体 竹田市 荻町 久住町 直入町			
議長		日小田秀之		副議長 本田ただし				
議員定数		16人		議員任期 平成33年4月23日				

2 組織図

(平成29.4.1現在)



3 人口等の状況

①人口、世帯数

(単位：人)

区 分	世帯数 (世帯)	人 口			うち65歳以上人口		
		男	女	計		高齢化率(%)	
国勢調査	昭和45年	11,367	19,925	22,948	42,873	4,755	11.1
	平成17年	10,110	12,416	14,118	26,534	10,080	38.0
	平成22年	9,588	11,227	13,196	24,423	9,954	40.8
	平成27年	9,100	10,350	11,982	22,332	9,937	44.5
H28.10.1 毎月流動人口	9,043	10,121	11,729	21,850	9,926	45.4	
H29.1.1 住民基本台帳人口	10,442	10,641	12,171	22,812	H27国調		46.8
H29.3.2 選挙人名簿登録者数		9,321	10,763	20,084	人口密度		

②面積

区 分	面 積
総面積km ² H28.10.1	477.53
耕地面積ha H28.7.15	6,670
林野面積ha H28.3.31	33,077

③産業構造等(単位：人、百万円、%)

区 分	就業人口	構成比
第1次産業	3,588	31.6
第2次産業	1,401	12.3
第3次産業	6,366	56.1
計	11,355	100.0
区 分	総生産額	構成比
第1次産業	10,607	14.2
第2次産業	10,515	14.1
第3次産業	52,250	70.0
計	74,688	100.0
市町村民所得	所 得	1人当たり (千円)
	55,062	2,375

4 行財政の状況

①職員数及びラスパイルズ指数

職員数	一般行政部門	235
	特別行政部門	95
	公営企業等部門	32
	計(人)	362
ラスパイルズ指数		100.5

②市町村税徴収率等(現年+繰越：平成27年度)(単位：千円、%)

区 分	調定額 a	収入額 b	収入未済額 a-b	徴収率 b/a
市町村民税	794,123	708,619	85,504	89.2
固定資産税	991,444	852,510	138,934	86.0
そ の 他	270,726	257,946	12,780	95.3
計	2,056,293	1,819,075	237,218	88.5

③歳入・歳出決算

(単位：千円、%)

区分\年度	平成27年度	構成比	平成26年度	構成比	平成25年度	構成比
歳入合計	19,343,610	100.0	21,292,434	100.0	22,535,156	100.0
地方税	1,819,075	9.4	1,853,410	8.7	1,837,763	8.2
地方交付税	8,981,918	46.4	9,019,890	42.4	9,193,263	40.8
地方債	815,056	4.2	965,256	4.5	1,398,493	6.2
その他	7,727,561	39.9	9,453,878	44.4	10,105,637	44.8
歳出合計	18,133,320	100.0	20,201,218	100.0	21,553,504	100.0
人件費	3,844,008	21.2	3,686,605	18.2	3,868,565	17.9
扶助費	2,173,643	12.0	2,175,731	10.8	2,098,357	9.7
公債費	2,100,393	11.6	2,229,541	11.0	2,472,768	11.5
(義務的経費)	8,118,044	44.8	8,091,877	40.1	8,439,690	39.2
普通建設事業費	2,374,637	13.1	2,754,786	13.6	2,606,633	12.1
その他	7,640,639	42.1	9,354,555	46.3	10,507,181	48.7
実質収支	858,055	-	886,886	-	887,326	-
実質収支比率	7.8	-	8.1	-	7.9	-
地方債現在高	15,577,005	-	16,687,090	-	17,751,795	-

④主要財政指標等

(単位：%、千円)

区分\年度	平成27年度	平成26年度	平成25年度
經常収支比率	88.8	87.3	87.4
うち人件費	30.5	29.4	30.9
うち扶助費	5.4	5.1	5.3
うち公債費	18.0	19.1	19.7
実質赤字比率	-	-	-
連結実質赤字比率	-	-	-
実質公債費比率	4.5	5.2	6.2
将来負担比率	2.4	11.8	23.4
財政力指数	0.23	0.23	0.236
標準財政規模	11,036,879	11,013,541	11,238,353
積立金現在高	9,925,298	9,858,652	9,626,458
財政調整基金	4,019,627	3,761,706	3,681,098
減債基金	592,055	519,575	376,414
その他特定目的基金	5,313,616	5,577,371	5,568,946

5 公共施設の整備状況

①公共施設数(平成27年度)

施設名	箇所数
保育所	5
幼稚園(園)	3
小学校(校)	12
中学校(校)	6
公営住宅(戸)	500
養護老人ホーム	1
特別養護老人ホーム	0
老人デイサービスセンター	0
公民館	15
市民会館等	0
図書館	1
体育館	5
陸上競技場	2
病院	0
診療所	2

②公共施設整備状況

(単位：%)

項目\年度	平成27年度	平成26年度
道路改良率	59.6	58.8
道路舗装率	-	-
都市公園等1人当たり面積(m ²)	17.3	16.9
し尿収集率	-	-
ごみ収集率	-	-
公営住宅世帯数比率	4.8	4.5
下水道等普及率	70.6	70.2
下水道等普及率	48.8	47.1
小学校校舎不足面積比率	-	-
中学校校舎不足面積比率	-	-

※簡易調査のため、一部数値のない項目があります。

6 平成29年度主要施策の状況


重点事業

- 文化会館建設事業
2,656百万円(H27~29 3,168百万円)
九州北部豪雨災害で被災した文化会館を解体後、新たに建設するとともにその周辺整備を行う
- 三重総合高校久住校学生寮建設事業
21百万円(H29~30 431百万円)
- 畜産・酪農収益力強化総合対策基金事業
76百万円(H29)
畜産の収益力を強化するため、畜舎・堆肥舎の整備や素牛導入費等を助成(新規就農者の畜舎・堆肥舎の整備は市が事業主体)

特色のある事業

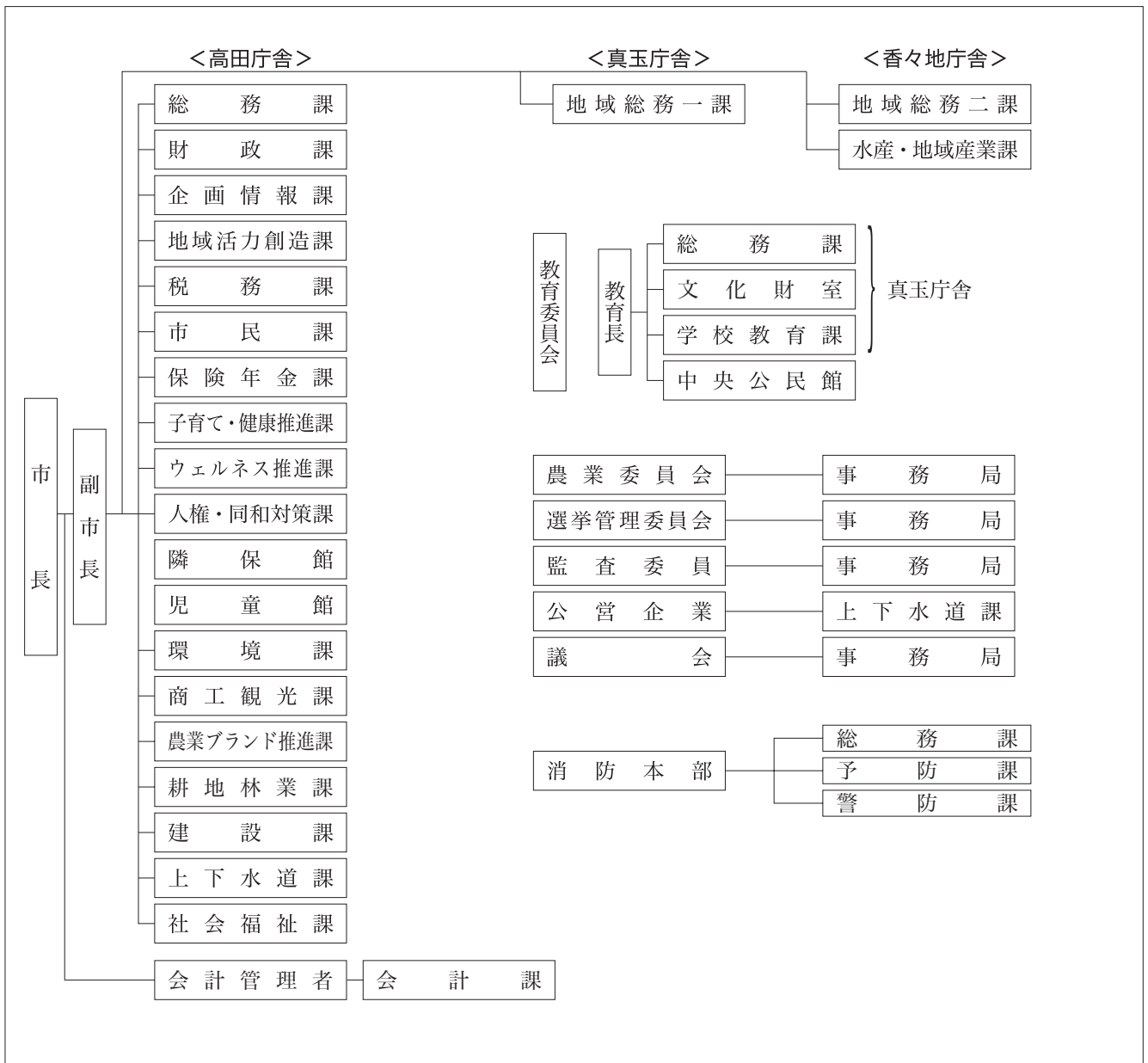
- 温泉利用型健康増進施設整備事業
609百万円(H28~H29 634百万円)
温泉利用型健康増進エリアの核となる湯中運動機能をもった施設整備及び宿泊棟、レストラン棟建設補助
- バイオガスプラント事業化計画 205百万円(H29)

1 団体の概要

	ぶんごたかだし 豊後高田市		〒879-0692 豊後高田市是永町39番地3		TEL	0978-22-3100		
	キャッチフレーズ		千年のロマンと自然が奏でる交流と文化のまち		FAX	0978-22-2725		
	URL		http://www.city.bungotakada.oita.jp/					
地域指定の状況	離島	山村	過疎	半島	特殊土壌	地方拠点都市地域	特定農山村地域	
		○	過疎地域(2条1項)	○		○	○	
	低開発地域工業開発地区	農村地域工業等導入地区	高度技術産業集積地域	企業立地	辺地	公害防止地域	発電用施設周辺地域	
名物・特産品	白ねぎ、すいか、しいたけ、ぶんご合鴨、豊後高田そば、豊後・米仕上生、落花生、鯛ガザミ、マテ貝、いちご、カボス、なばな、スイートピー、ホオズキ、ひまわり油・菜の花油、紫ボタンボウフウ							
観光施設イベント	【観光施設】 昭和の町、富貴寺、真木大堂、熊野磨崖仏、田染荘、長崎鼻リゾートキャンプ場、粟崎神社、真玉海岸、並石ダムグリーンランド、くにしき六郷温泉、恋叫ロード、天念寺、川中不動、国東半島峯道ロングトレイル 【イベント】 ホーランエンヤ(1月上旬)、天念寺修正鬼会(2月)、レトロカー大集合(3月)、昭和の日イベント(4月29日)、豊後高田そば祭(5月)、五月祭・豊後高田ふれあいマラソン大会(5月中旬)、田染荘御田植祭(6月)、長崎鼻サマーフェスティバル(7月)、高田観光盆踊り大会(8月18日)、田染荘収穫祭(10月)、豊後高田落花生まつり(10月)、方言まるだし弁論大会(10月)、よっちょくれ祭り(11月)、若宮八幡秋季大祭(11月)							
コード	442097	公営企業	〔法適〕上水道〔法非適〕簡易水道、下水道(公共・特環・農集・漁集)					
類型	I-1	基本構想	豊後高田市総合計画(H28~H37)		基本計画	豊後高田市総合計画(H28~H37)		
首長 (当選回数)	佐々木 敏夫 ①		副市長		沿革	H17. 3.31 合体 豊後高田市 真玉町 香々地町		
	就任	平成29年4月24日	副市長	-				
	任期	平成33年4月23日						
議長	あ だち たかし 安 達 隆		副議長	なり しげ ひろ ふみ 成 重 博 文				
議員定数	18人		議員任期	平成31年2月28日				

2 組織図

(平成29. 4. 1現在)



3 人口等の状況

①人口、世帯数

(単位：人)

区分	世帯数 (世帯)	人口			うち65歳以上人口		
		男	女	計		高齢化率(%)	
国勢調査	昭和45年	9,479	15,410	18,151	33,561	4,426	13.2
	平成17年	9,694	11,663	13,451	25,114	8,269	32.9
	平成22年	9,665	11,178	12,728	23,906	8,271	34.6
	平成27年	9,572	10,755	12,098	22,853	8,503	37.5
H28.10.1 毎月流動人口	9,596	10,733	11,959	22,692	8,593	37.9	
H29.1.1 住民基本台帳人口	10,589	10,942	12,202	23,144	H27国調	110.8	
H29.3.2 選挙人名簿登録者数		9,215	10,469	19,684			

②面積

区分	面積
総面積km ²	H28.10.1 206.24
耕地面積ha	H28.7.15 3,020
林野面積ha	H28.3.31 11,715

③産業構造等(単位：人、百万円、%)

区分	就業人口	構成比
第1次産業	1,638	15.9
第2次産業	2,895	28.1
第3次産業	5,762	56.0
計	10,295	100.0
区分	総生産額	構成比
第1次産業	4,369	6.1
第2次産業	24,180	33.9
第3次産業	41,319	57.9
計	71,342	100.0
市町村民所得	所得	1人当たり (千円)
	54,356	2,345

4 行財政の状況

①職員数及びラスパイレ指数

職員数	一般行政部門	204
	特別行政部門	76
	公営企業等部門	30
	計(人)	310
ラスパイレ指数		99.7

②市町村税徴収率等(現年+繰越：平成27年度)(単位：千円、%)

区分	調定額 a	収入額 b	収入未済額 a-b	徴収率 b/a
市町村民税	905,498	864,810	40,688	95.5
固定資産税	1,069,525	1,036,739	32,786	96.9
その他	255,708	252,101	3,607	98.6
計	2,230,731	2,153,650	77,081	96.5

③歳入・歳出決算

(単位：千円、%)

区分\年度	平成27年度	構成比	平成26年度	構成比	平成25年度	構成比
歳入合計	17,585,202	100.0	16,012,401	100.0	15,203,943	100.0
地方税	2,153,650	12.2	2,125,726	13.3	2,123,663	14.0
地方交付税	6,575,283	37.4	6,736,017	42.1	6,852,454	45.1
地方債	3,532,937	20.1	2,098,400	13.1	1,410,702	9.3
その他	5,323,332	30.3	5,052,258	31.6	4,817,124	31.7
歳出合計	17,143,251	100.0	15,414,346	100.0	14,604,768	100.0
人件費	2,455,522	14.3	2,493,650	16.2	2,496,469	17.1
扶助費	2,284,468	13.3	2,212,303	14.4	2,069,626	14.2
公債費	2,009,968	11.7	2,088,357	13.5	2,105,747	14.4
(義務的経費)	6,749,958	39.4	6,794,310	44.1	6,671,842	45.7
普通建設事業費	4,285,761	25.0	2,823,231	18.3	1,905,289	13.0
その他	6,107,532	35.6	5,796,805	37.6	6,027,637	41.3
実質収支	381,124	-	528,352	-	510,750	-
実質収支比率	4.2	-	5.8	-	5.5	-
地方債現在高	19,485,885	-	17,774,679	-	17,562,047	-

④主要財政指標等

(単位：%、千円)

区分\年度	平成27年度	平成26年度	平成25年度
経常収支比率	89.1	92.4	87.4
うち人件費	25.6	26.9	25.7
うち扶助費	8.0	8.0	7.5
うち公債費	20.8	22.2	21.6
実質赤字比率	-	-	-
連結実質赤字比率	-	-	-
実質公債費比率	8.3	9.2	10.6
将来負担比率	-	-	-
財政力指数	0.29	0.28	0.279
標準財政規模	9,010,190	9,097,147	9,226,561
積立金現在高	11,256,658	10,398,200	9,747,520
財政調整基金	2,981,306	2,594,064	2,085,129
減債基金	2,930,940	2,817,559	2,805,591
その他特定目的基金	5,344,412	4,986,577	4,856,800

5 公共施設の整備状況

①公共施設数(平成27年度)

施設名	箇所数
保育所	1
幼稚園(園)	2
小学校(校)	11
中学校(校)	6
公営住宅(戸)	469
養護老人ホーム	0
特別養護老人ホーム	0
老人デイサービスセンター	2
公民館	14
市民会館等	0
図書館	1
体育館	2
陸上競技場	0
病院	0
診療所	0

②公共施設整備状況

(単位：%)

項目\年度	平成27年度	平成26年度
道路改良率	54.9	54.7
道路舗装率	-	-
都市公園等1人当たり面積(m ²)	5.2	5.1
し尿収集率	-	-
ごみ収集率	-	-
公営住宅世帯数比率	4.4	4.4
下水道等普及率	56.3	55.3
下水道等普及率	75.9	74.6
小学校校舎不足面積比率	-	-
中学校校舎不足面積比率	-	-

※簡易調査のため、一部数値のない項目があります。

6 平成29年度主要施策の状況


重点事業

- ・ハッピーマイホーム事業 13百万円 (H26～)
市内で住宅を取得した方に対して助成などを行い、定住対策の促進を行う。
- ・病児・病後児保育事業 14百万円 (H28～)
病気療養中または回復期にある児童を一時的に預かり、保護者にかわって保育する。
- ・企業立地促進奨励金事業 110百万円 (H29～)
企業の増設、設備投資を促進し、産業の振興及び雇用の促進を図る。

特色のある事業

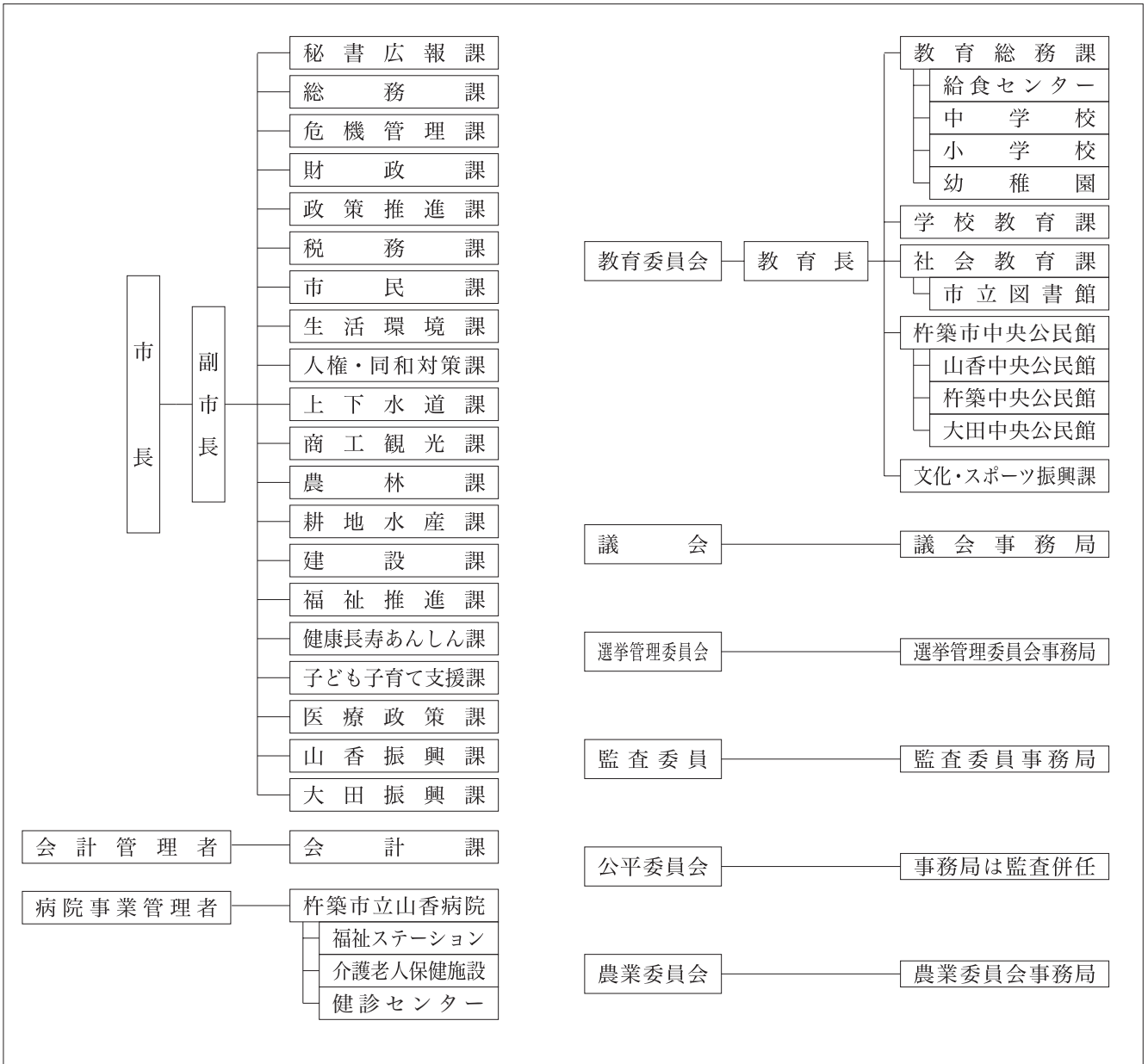
- ・世界農業遺産活用事業 8百万円 (H28～)
世界農業遺産の知名度向上の取り組みにより地域活性化や農林水産物の販売促進を図る。
- ・子ども食堂開設事業 2百万円 (H28～)
従来の子ども食堂の対象者に高齢者を加え、子どもと高齢者のふれあいの場となる食堂の運営を行う。

1 団体の概要

	き 枿 市		〒873-0001 枿築市大字枿築377番地1		TEL	0978-62-3131	
	つ き 築 市		キャッチフレーズ 歴史と文化の薫り高き豊かな感性があふれるまち		FAX	0978-62-3293	
			URL		http://www.city.kitsuki.lg.jp/		
地域指定 の状況	離 島	山 村	過 疎	半 島	特殊土壌	地方拠点都市地域	特定農山村地域
		○	過疎地域(2条1項)	○	○		○
低開発地域工業開発地区		農村地域工業等導入地区		高度技術産業集積地域	企業立地	辺 地	公害防止地域
		○		○	○		発電用施設周辺地域
名物・特産品	きつきハウスみかん、きつき茶、山香米、豊後牛、豊後別府湾ちりめん、カキ、ハモ						
観光施設 イベント	【観光施設】 きつき城下町史料館、枿築城、大原邸、磯矢邸、山香温泉「風の郷」、大分農業文化公園、横岳自然公園 【イベント】 きつきお城まつり(5月初旬)、エビネ祭(5月初旬)、天神祭(7月下旬)、 観月祭(9月下旬)、どぶろく祭(10月中旬)、山香ふるさとまつり(11月中旬)						
コード	442101	公営企業	〔法適〕 上水道、病院、工業用水道		〔法非適〕 簡易水道、下水道(公共・特環・農集)		
類型	I-0	基本構想	第2次枿築市総合計画(H29~H36)		基本計画	第2次枿築市総合計画(H29~H36)	
首 長 (当選回数)	なが まつ さとる 悟 ①		副市長	にし ほら しげ とも 西原 繁 朝		H17.10.1 合体 枿築市 大田村 山香町	
	就任 平成25年10月23日		副市長	-			
	任期 平成29年10月22日						
議 長	なかやまだ あき のり 中山田 昭 徳		副議長	お の 義 美 小野 義美		沿 革	
議員定数	18人		議員任期	平成31年4月25日			

2 組織図

(平成29.4.1現在)



3 人口等の状況

①人口、世帯数

(単位：人)

区 分	世帯数 (世帯)	人 口			うち65歳以上人口		
		男	女	計		高齢化率(%)	
国勢調査	昭和45年	9,882	18,167	20,337	38,504	4,463	11.6
	平成17年	12,988	16,248	17,319	33,567	9,807	29.2
	平成22年	12,181	15,429	16,654	32,083	10,075	31.4
	平成27年	12,084	14,466	15,719	30,185	10,378	34.7
H28.10.1 毎月流動人口	12,116	14,350	15,457	29,807	10,453	35.1	
H29.1.1 住民基本台帳人口	13,519	14,569	15,653	30,222	H27国調	107.8	
H29.3.2 選挙人名簿登録者数		12,335	13,541	25,876	人口密度		

②面積

区 分	面 積
総面積km ² H28.10.1	280.08
耕地面積ha H28.7.15	3,580
林野面積ha H28.3.31	16,510

③産業構造等(単位：人、百万円、%)

区 分	就業人口	構成比
第1次産業	2,150	16.1
第2次産業	3,685	27.5
第3次産業	7,546	56.4
計	13,381	100.0
区 分	総生産額	構成比
第1次産業	5,726	6.8
第2次産業	23,730	28.4
第3次産業	52,404	62.6
計	83,695	100.0
市町村民所得	所 得	1人当たり (千円)
所 得	69,046	2,263

4 行財政の状況

①職員数及びラスパイレース指数

職員数	一般行政部門	245
	特別行政部門	58
	公営企業等部門	226
	計(人)	529
ラスパイレース指数		100.9

②市町村税徴収率等(現年+繰越：平成27年度)(単位：千円、%)

区 分	調定額 a	収入額 b	収入未済額 a-b	徴収率 b/a
市町村民税	1,186,100	1,076,280	109,820	90.7
固定資産税	1,873,762	1,612,391	261,371	86.1
そ の 他	296,092	282,980	13,112	95.6
計	3,355,954	2,971,651	384,303	88.5

③歳入・歳出決算

(単位：千円、%)

区分\年度	平成27年度	構成比	平成26年度	構成比	平成25年度	構成比
歳入合計	20,070,598	100.0	19,303,811	100.0	19,424,734	100.0
地方税	2,971,651	14.8	2,908,411	15.1	2,882,521	14.8
地方交付税	7,157,531	35.7	7,118,607	36.9	7,208,310	37.1
地方債	2,858,024	14.2	2,027,590	10.5	2,287,670	11.8
その他	7,083,392	35.3	7,249,203	37.6	7,046,233	36.3
歳出合計	19,135,300	100.0	18,603,782	100.0	18,504,433	100.0
人件費	2,600,295	13.6	2,553,351	13.7	2,582,626	14.0
扶助費	3,180,793	16.6	3,117,077	16.8	2,865,165	15.5
公債費	2,390,243	12.5	2,491,241	13.4	2,405,303	13.0
(義務的経費)	8,171,331	42.7	8,161,669	43.9	7,853,094	42.4
普通建設事業費	3,282,462	17.2	3,211,110	17.3	3,053,308	16.5
その他	7,681,507	40.1	7,231,003	38.9	7,598,031	41.1
実質収支	813,577	-	544,972	-	800,890	-
実質収支比率	7.5	-	5.1	-	7.4	-
地方債現在高	23,687,883	-	22,984,562	-	23,182,683	-

④主要財政指標等

(単位：%、千円)

区分\年度	平成27年度	平成26年度	平成25年度
經常収支比率	90.7	92.1	89.1
うち人件費	21.6	22.4	22.2
うち扶助費	8.3	7.9	6.4
うち公債費	21.4	22.2	22.0
実質赤字比率	-	-	-
連結実質赤字比率	-	-	-
実質公債費比率	9.2	9.9	10.5
将来負担比率	39.8	41.6	47.2
財政力指数	0.34	0.33	0.332
標準財政規模	10,840,761	10,697,723	10,819,078
積立金現在高	10,042,799	9,804,542	10,008,110
財政調整基金	4,098,954	3,976,333	3,846,356
減債基金	1,503,036	1,498,368	1,572,695
その他特定目的基金	4,440,809	4,329,841	4,589,059

5 公共施設の整備状況

①公共施設数(平成27年度)

施設名	箇所数
保育所	0
幼稚園(園)	8
小学校(校)	11
中学校(校)	3
公営住宅(戸)	437
養護老人ホーム	0
特別養護老人ホーム	0
老人デイサービスセンター	1
公民館	12
市民会館等	2
図書館	1
体育館	10
陸上競技場	1
病院	1
診療所	0

②公共施設整備状況

(単位：%)

項目\年度	平成27年度	平成26年度
道路改良率	39.7	39.4
道路舗装率	-	-
都市公園等1人当たり面積(m ²)	11.9	11.7
し尿収集率	-	-
ごみ収集率	-	-
公営住宅世帯数比率	3.2	3.2
上水道等普及率	88.9	87.4
下水道等普及率	57.3	56.6
小学校校舎不足面積比率	-	-
中学校校舎不足面積比率	-	-

※簡易調査のため、一部数値のない項目があります。

6 平成29年度主要施策の状況


重点事業

- ・防災カメラ整備事業 11百万円(H29)
豪雨等の増水時に河川の状況が確認できるよう、現在10ヶ所ある防災カメラを3ヶ所追加する。
- ・小熊山、御塔山古墳公有化事業
35百万円(H29～)
小熊山古墳・御塔山古墳が国指定史跡となったことから、民有地の部分を取得し、古墳の保存を図る。

特色のある事業

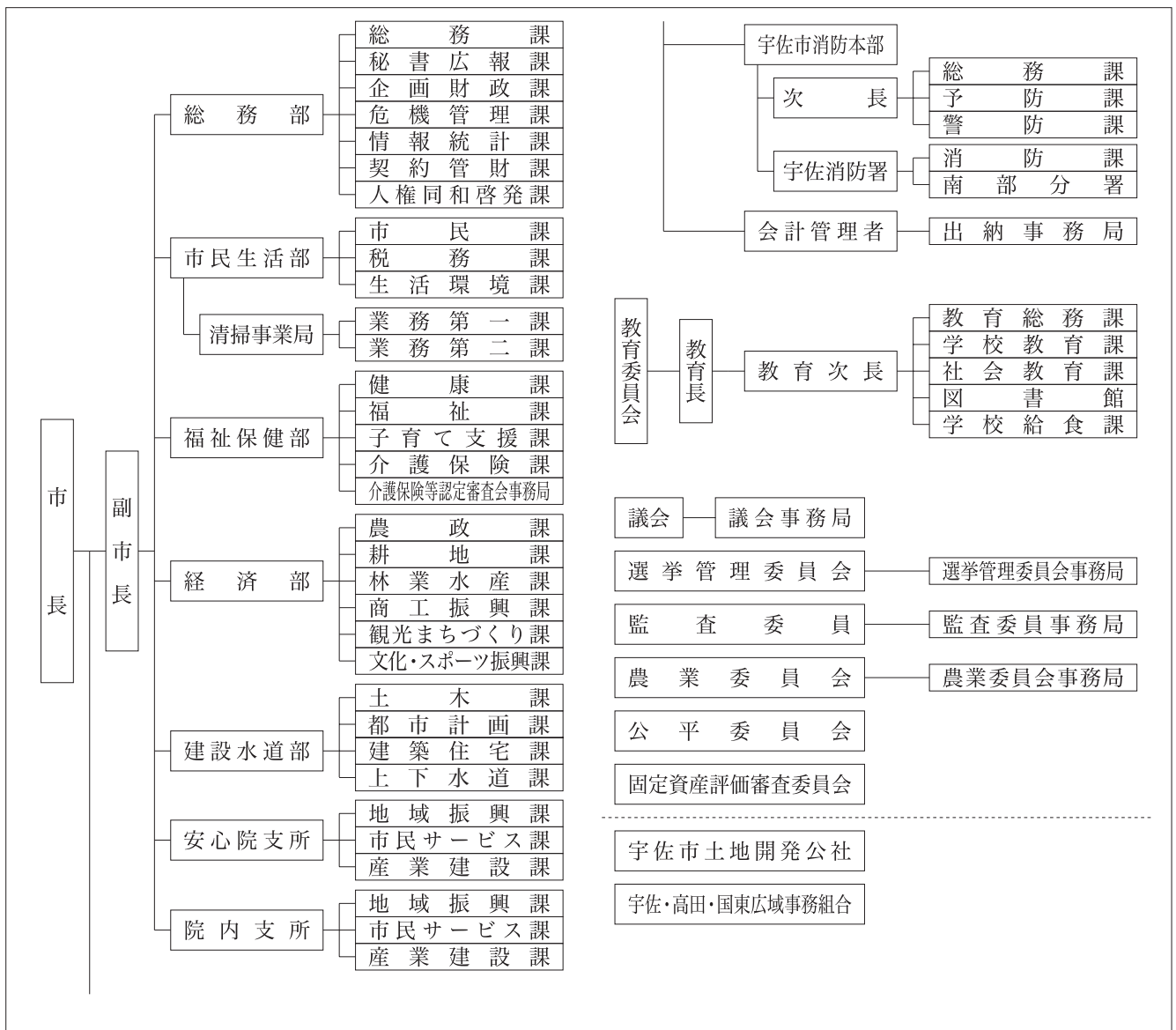
- ・地域商社設立、創業支援事業 13百万円(H29～)
地域ブランドの確立や杵築市のプロモーション等を行う地域商社の設立を目指す。
- ・移住パッケージ(移住就農者支援)事業
23百万円(H29～)
移住者にその地域での受入施設を提供し、農業指導、資格取得、生活支援を実施する。
- ・議会、行政ペーパーレス化事業 12百万円(H29)
行政改革の一貫として議会、行政のペーパーレス化を図るためタブレット活用により印刷経費等を削減する。

1 団体の概要

	宇 佐 市 〒879-0492 宇佐市大字上田1030番地の1		TEL	0978-32-1111				
	キャッチフレーズ 定住満足度日本一、交流満足度日本一のまち		FAX	0978-32-2331				
		URL		http://www.city.usa.oita.jp/				
地域指定の状況	離島	山村	過疎	半島	特殊土壌	地方拠点都市地域	特定農山村地域	
		○	過疎地域(2条1項)			○	○	
	低開発地域工業開発地区	農村地域工業等導入地区	高度技術産業集積地域	企業立地	辺地	公害防止地域	発電用施設周辺地域	
名物・特産品	麦焼酎、米、麦、大豆、小ねぎ、いちご、ゆず、ぶどう、ワイン、スッポン料理、宇佐からあげ、どじょう、ワタリガニ、ハモ							
観光施設イベント	【観光施設】 宇佐神宮、東西本願寺別院、県立歴史博物館、豊前芝原善光寺、東光寺五百羅漢、双葉の里、城井一号掩体壕、鷹栖つり橋公園、院内石橋群、龍岩寺奥の院礼堂、岳切渓谷、道の駅いんない、地獄極楽、東椎屋の滝、福貴野の滝、橋本磨崖仏、佐田京石、家族旅行村「安心院」、安心院鑛絵群、アフリカンサファリ、安心院葡萄酒工房、余の滝、西椎屋の景(宇佐のマチュピチュ) 【イベント】 全国選抜大学相撲大会(5月3日)、宇佐航空隊平和ウォーク(5月13日)、宇佐夏越祭り(7月28~30日)、宇佐市みなと祭り(7月22~23日)、宇佐市七夕夏祭り(7月中旬)、仲秋祭(放生会)(10月7~9日)、お取り越し(12月11~16日)、院内夏祭り花火大会(8月15日)、院内石橋マラソン大会(3月中旬)、安心院滝開き(6月上旬)、安心院盆地祭り(8月下旬)、安心院フェア葡萄酒祭り(9月上旬)、鷹栖観音鬼会(1月4日)、院内石橋の郷コンサート(9月中旬)、米神山巨石祭り(3月中旬)、非日常空間ジャマイカ村(7月下旬)							
コード	442119	公営企業	〔法適〕上水道 〔法非適〕下水道(公共・特環・農集)、介護サービス					
類型	II-1	基本構想	第二次宇佐市総合計画(H27~H36)		基本計画	第二次宇佐市総合計画(H27~H31)		
首長	これなが しゅうじ ③ 是永修治	副市長	のぶくに かずのり 信國和徳		H17. 3.31 合体 宇佐市 院内町 安心院町			
(当選回数)	就任 平成21年4月24日	副市長	-		沿革			
	任期 平成33年4月23日							
議長	さだのり あき 佐田則昭		副議長	おお くま なおと 大隈尚人				
議員定数	24人		議員任期	平成31年4月25日				

2 組織図

(平成29.4.1現在)



3 人口等の状況

①人口、世帯数

(単位：人)

区 分	世帯数 (世帯)	人 口			うち65歳以上人口		
		男	女	計		高齢化率(%)	
国勢調査	昭和45年	19,177	32,854	38,166	71,020	8,311	11.7
	平成17年	22,890	28,205	32,604	60,809	17,591	28.9
	平成22年	22,869	27,532	31,476	59,008	18,063	30.6
	平成27年	22,524	26,281	29,977	56,258	19,082	34.0
H28.10.1 毎月流動人口	22,611	26,067	29,656	55,723	19,310	34.7	
H29.1.1 住民基本台帳人口	25,944	27,049	30,558	57,607	H27国調		128.1
H29.3.2 選挙人名簿登録者数		22,623	25,996	48,619	人口密度		

②面積

区 分	面 積
総面積km ² H28.10.1	439.05
耕地面積ha H28.7.15	7,940
林野面積ha H28.3.31	26,389

③産業構造等(単位：人、百万円、%)

区 分	就業人口	構成比
第1次産業	2,891	11.2
第2次産業	7,793	30.2
第3次産業	15,082	58.5
計	25,766	100.0

区 分	総生産額	構成比
第1次産業	6,909	3.5
第2次産業	85,632	43.4
第3次産業	100,424	50.9
計	197,231	100.0
市町村民所得	150,143	1人当たり (千円) 2,617

4 行財政の状況

①職員数及びラスパイレース指数

職員数	一般行政部門	411
	特別行政部門	165
	公営企業等部門	92
	計(人)	668
ラスパイレース指数		102.0

②市町村税徴収率等(現年+繰越：平成27年度)(単位：千円、%)

区 分	調定額 a	収入額 b	収入未済額 a-b	徴収率 b/a
市町村民税	2,833,847	2,761,038	72,809	97.4
固定資産税	2,635,672	2,513,228	122,444	95.4
その他	728,822	705,192	23,630	96.8
計	6,198,341	5,979,458	218,883	96.5

③歳入・歳出決算

(単位：千円、%)

区分\年度	平成27年度	構成比	平成26年度	構成比	平成25年度	構成比
歳入合計	30,653,009	100.0	29,047,744	100.0	29,463,255	100.0
地方税	5,979,458	19.5	5,989,812	20.6	6,002,147	20.4
地方交付税	9,467,719	30.9	9,465,278	32.6	9,732,170	33.0
地方債	2,801,902	9.1	2,382,886	8.2	2,737,261	9.3
その他	12,403,930	40.5	11,209,768	38.6	10,991,677	37.3
歳出合計	29,058,725	100.0	27,183,386	100.0	27,362,633	100.0
人件費	4,897,043	16.9	5,096,052	18.7	5,146,354	18.8
扶助費	6,707,527	23.1	6,638,778	24.4	6,148,844	22.5
公債費	2,857,709	9.8	2,872,203	10.6	2,960,896	10.8
(義務的経費)	14,462,279	49.8	14,607,033	53.7	14,256,094	52.1
普通建設事業費	4,720,391	16.2	3,803,074	14.0	3,819,080	14.0
その他	9,876,055	34.0	8,773,279	32.3	9,287,459	33.9
実質収支	1,440,966	-	1,434,969	-	1,782,891	-
実質収支比率	8.7	-	8.7	-	10.6	-
地方債現在高	26,009,775	-	25,830,207	-	26,049,819	-

④主要財政指標等

(単位：%、千円)

区分\年度	平成27年度	平成26年度	平成25年度
經常収支比率	85.9	87.1	85.9
うち人件費	26.4	28.2	28.5
うち扶助費	11.4	11.2	10.3
うち公債費	16.1	16.5	16.7
実質赤字比率	-	-	-
連結実質赤字比率	-	-	-
実質公債費比率	5.1	5.1	5.8
将来負担比率	-	-	-
財政力指数	0.43	0.42	0.414
標準財政規模	16,617,315	16,464,269	16,847,434
積立金現在高	18,838,449	18,215,311	17,436,689
財政調整基金	5,816,545	5,549,576	4,933,141
減債基金	4,467,938	4,203,378	3,594,072
その他特定目的基金	8,553,966	8,462,357	8,909,476

5 公共施設の整備状況

①公共施設数(平成27年度)

施設名	箇所数
保育所	4
幼稚園(園)	2
小学校(校)	27
中学校(校)	7
公営住宅(戸)	1,646
養護老人ホーム	0
特別養護老人ホーム	1
老人デイサービスセンター	0
公民館	17
市民会館等	3
図書館	3
体育館	9
陸上競技場	2
病院	0
診療所	0

②公共施設整備状況

(単位：%)

項目\年度	平成27年度	平成26年度
道路改良率	56.5	56.2
道路舗装率	-	-
都市公園等1人当たり面積(m ²)	7.3	7.0
し尿収集率	-	-
ごみ収集率	-	-
公営住宅世帯数比率	6.4	6.4
上水道等普及率	70.2	70.2
下水道等普及率	60.7	59.3
小学校校舎不足面積比率	-	-
中学校校舎不足面積比率	-	-

*簡易調査のため、一部数値のない項目があります。

6 平成29年度主要施策の状況


重点事業

- ・新庁舎建設事業 156百万円
(H28~H31 5,700百万円)
耐震脆弱性や老朽化等の諸問題の解消を図る。
- ・安心院地域複合支所建設事業 94百万円
(H27~H31 1,070百万円)
地域拠点及び来訪者の交流の場として整備する。
- ・平和ミュージアム(仮称)建設事業 55.4百万円
(H28~H31 1,400百万円)
平和ミュージアム(仮称)の建設を進める。

特色のある事業

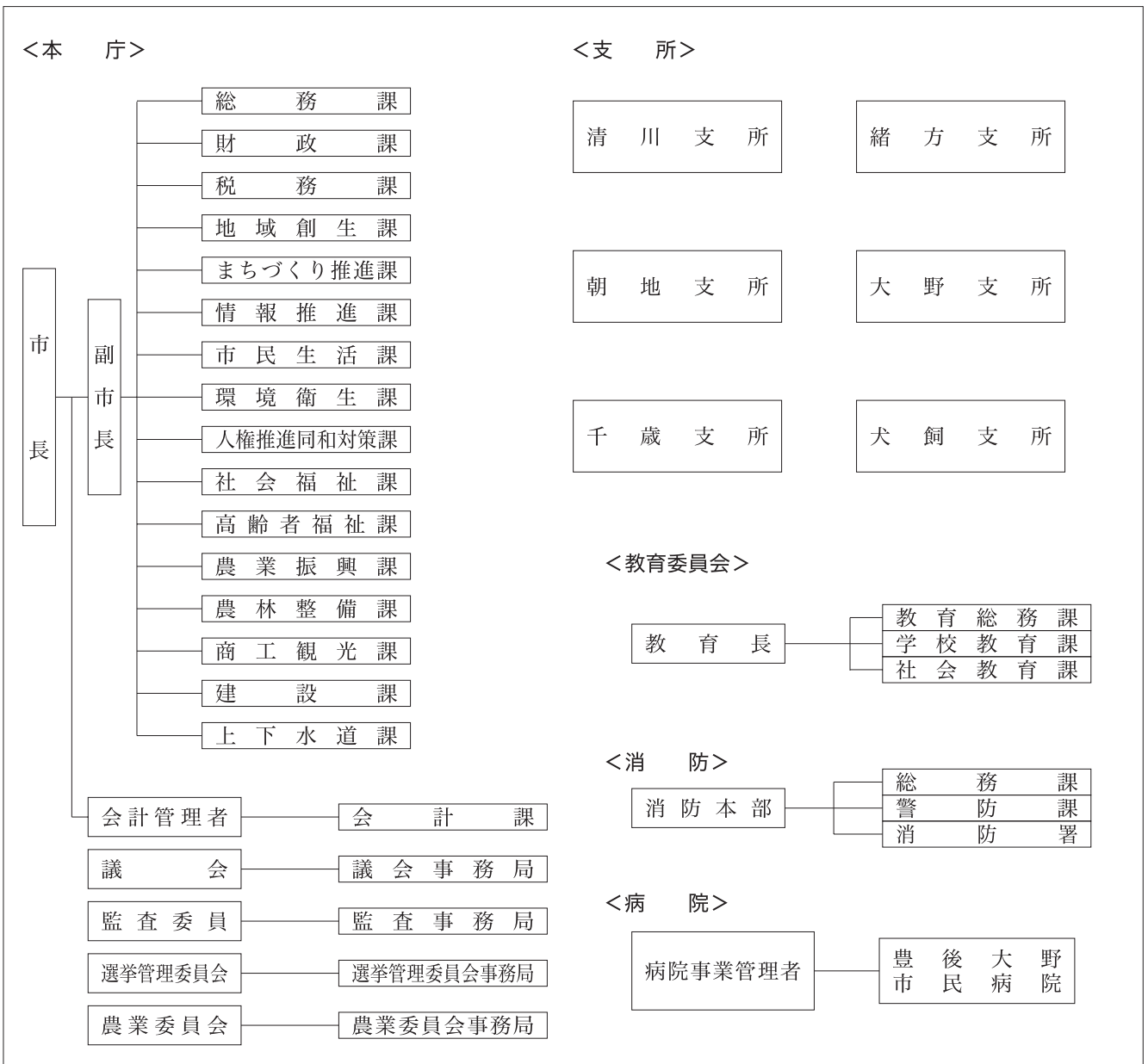
- ・ロタウィルスワクチン接種事業 10.2百万円
ロタウィルス罹患の減少と重症化予防、小児科医及び親の負担軽減のため、費用の助成を行う。
- ・子育て・高齢者世帯リフォーム支援事業 4.5百万円
三世同居の支援や住宅のバリアフリー化のリフォーム工事にかかる費用の一部を助成する。

1 団体の概要

	ぶんごおおのし 豊後大野市		〒879-7198 豊後大野市三重町市場1200番地		TEL	0974-22-1001	
	キャッチフレーズ 人も自然もシアワセなまち				FAX	0974-22-3361	
				URL	http://www.bungo-ohno.jp/		
地域指定の状況	離島	山村	過疎	半島	特殊土壌	地方拠点都市地域	特定農山村地域
		○	過疎地域(2条1項)		○		○
低開発地域工業開発地区		農村地域工業等導入地区	高度技術産業集積地域	企業立地	辺地	公害防止地域	発電用施設周辺地域
		○		○	○		○
名物・特産品	クリーンピーチ、さともも、しいたけ、かんしょ、茶、豊後牛、ピーマン、白ねぎ、スイートピー						
観光施設イベント	【観光施設】 稲積水中鍾乳洞、道の駅「みえ」「きよかわ」「原尻の滝」「あさじ」「おおの」、朝倉文夫記念館、用作公園 【イベント】 チューリップフェスタ(4月上旬)、御獄流神楽大会(4月上旬)、しだはら湖面火祭り(8月)、犬飼名物どんこ釣り大会(5月5日)、用作観光もみじ祭り(11月)、ひょうたん祭(12月第1日曜)						
コード	442127	公営企業	〔法適〕 上水道、病院 〔法非適〕 簡易水道、下水道(特環・農集・特定地域)、電気				
類型	I-1	基本構想	第2次豊後大野市総合計画(H28~H37)		基本計画	第2次豊後大野市総合計画(前期:H28~H32)	
首長 (当選回数)	かわのふみとし 川野文敏 ①		副市長	いしかげただお 石掛忠男		H17. 3.31 合体(市制施行) 三重町 清川村 緒方町 朝地町 大野町 千歳村 犬飼町	
	就任 平成29年4月24日 任期 平成33年4月23日		副市長	-			
議長	さとう 辰己 佐藤辰己		副議長	へんとう 竜哉 衛藤竜哉			
議員定数	18人		議員任期	平成33年4月23日			

2 組織図

(平成29. 4. 1現在)



豊後大野市

3 人口等の状況

①人口、世帯数

(単位：人)

区分	世帯数 (世帯)	人口			うち65歳以上人口		
		男	女	計		高齢化率(%)	
国勢調査	昭和45年	14,562	27,513	30,799	58,312	6,794	11.7
	平成17年	15,070	19,226	22,322	41,548	14,617	35.2
	平成22年	14,854	18,250	21,202	39,452	14,720	37.3
	平成27年	14,326	16,934	19,650	36,584	14,896	40.8
H28.10.1 毎月流動人口	14,310	16,674	19,403	36,077	15,005	41.6	
H29.1.1 住民基本台帳人口	16,424	17,375	20,130	37,505	H27国調	60.7	
H29.3.2 選挙人名簿登録者数		14,913	17,679	32,592	人口密度		

②面積

区分	面積
総面積km ² H28.10.1	603.14
耕地面積ha H28.7.15	6,190
林野面積ha H28.3.31	44,630

③産業構造等(単位：人、百万円、%)

区分	就業人口	構成比
第1次産業	3,576	21.2
第2次産業	3,168	18.8
第3次産業	10,139	60.1
計	16,883	100.0

区分	総生産額	構成比
第1次産業	6,401	6.1
第2次産業	20,533	19.7
第3次産業	75,442	72.4
計	104,270	100.0
市町村民所得	81,845	1人当たり (千円) 2,160

4 行財政の状況

①職員数及びラスパイレース指数

職員数	一般行政部門	343
	特別行政部門	160
	公営企業等部門	241
	計(人)	744
ラスパイレース指数		101.0

②市町村税徴収率等(現年+繰越：平成27年度)(単位：千円、%)

区分	調定額 a	収入額 b	収入未済額 a-b	徴収率 b/a
市町村民税	1,363,527	1,285,612	77,915	94.3
固定資産税	1,573,101	1,445,643	127,458	91.9
その他	369,748	360,934	8,814	97.6
計	3,306,376	3,092,189	214,187	93.5

③歳入・歳出決算

(単位：千円、%)

区分\年度	平成27年度	構成比	平成26年度	構成比	平成25年度	構成比
歳入合計	27,123,999	100.0	28,201,912	100.0	27,348,954	100.0
地方税	3,092,189	11.4	3,083,952	10.9	3,060,780	11.2
地方交付税	12,374,463	45.6	13,120,174	46.5	13,224,476	48.4
地方債	2,369,200	8.7	2,970,200	10.5	1,694,400	6.2
その他	9,288,147	34.2	9,027,586	32.0	9,369,298	34.3
歳出合計	25,904,321	100.0	26,611,842	100.0	25,844,437	100.0
人件費	5,033,142	19.4	5,329,308	20.0	5,313,606	20.6
扶助費	4,216,127	16.3	4,073,708	15.3	3,814,003	14.8
公債費	3,415,914	13.2	3,901,519	14.7	4,605,391	17.8
(義務的経費)	12,665,183	48.9	13,304,535	50.0	13,733,000	53.1
普通建設事業費	3,977,766	15.4	4,462,760	16.8	3,065,629	11.9
その他	9,261,372	35.8	8,844,547	33.2	9,045,808	35.0
実質収支	1,097,558	-	1,182,001	-	1,171,202	-
実質収支比率	6.7	-	6.9	-	6.8	-
地方債現在高	26,380,252	-	27,163,155	-	27,795,466	-

④主要財政指標等

(単位：%、千円)

区分\年度	平成27年度	平成26年度	平成25年度
経常収支比率	83.7	85.6	86.0
うち人件費	29.3	30.5	30.3
うち扶助費	7.7	6.5	6.6
うち公債費	19.8	22.1	23.1
実質赤字比率	-	-	-
連結実質赤字比率	-	-	-
実質公債費比率	5.9	7.0	8.1
将来負担比率	-	-	-
財政力指数	0.26	0.26	0.258
標準財政規模	16,418,465	17,054,878	17,124,871
積立金現在高	19,289,738	17,585,739	15,518,271
財政調整基金	6,768,619	6,169,507	5,578,282
減債基金	1,798,220	1,796,340	1,794,499
その他特定目的基金	10,722,899	9,619,892	8,145,490

5 公共施設の整備状況

①公共施設数(平成27年度)

施設名	箇所数
保育所	0
幼稚園(園)	6
小学校(校)	11
中学校(校)	7
公営住宅(戸)	1,029
養護老人ホーム	0
特別養護老人ホーム	0
老人デイサービスセンター	7
公民館	7
市民会館等	3
図書館	1
体育館	4
陸上競技場	4
病院	1
診療所	0

②公共施設整備状況

(単位：%)

項目\年度	平成27年度	平成26年度
道路改良率	50.3	49.7
道路舗装率	-	-
都市公園等1人当たり面積(m ²)	26.1	24.7
し尿収集率	-	-
ごみ収集率	-	-
公営住宅世帯数比率	6.3	6.2
下水道等普及率	72.1	70.4
下水道等普及率	55.3	55.2
小学校校舎不足面積比率	-	-
中学校校舎不足面積比率	-	-

※簡易調査のため、一部数値のない項目があります。

6 平成29年度主要施策の状況


重点事業

- まちづくり協議会事業 34百万円
市民自らが地域の現状と課題を考え、具体的な解決策について議論を重ね、魅力ある地域づくりを実現する。
- エコパーク推進事業 6百万円
本市特有の生物多様性を守るとともに、「生物多様性ぶんどおの戦略」を推進する。また、大分県及び宮崎県、隣接する市町村と連携して、ユネスコエコパークの活動の充実に取り組む。

特色のある事業

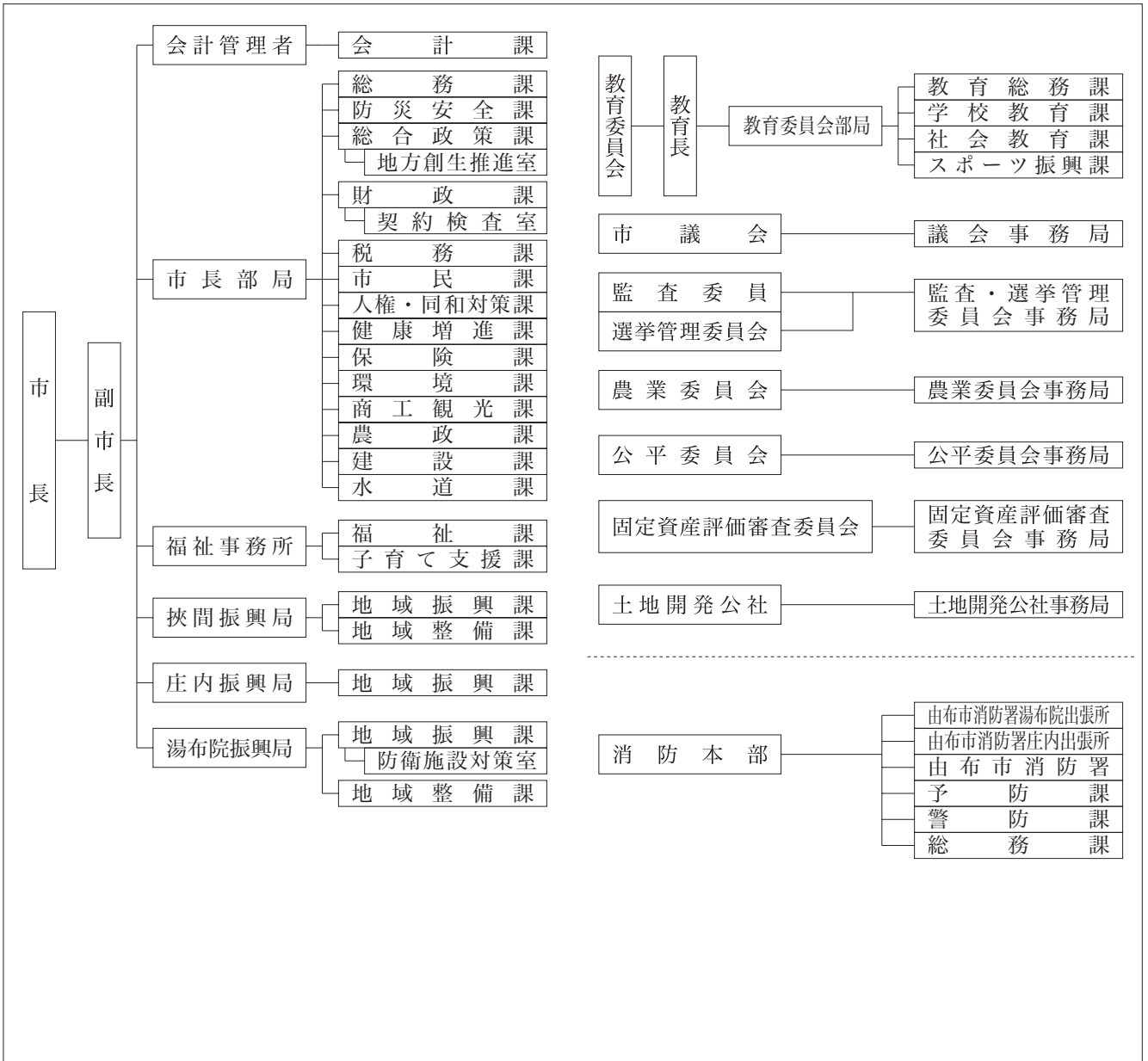
- 教育振興事業 44百万円
小学校、中学校の教育振興を充実するため、各学級にタブレット及び無線アクセスポイントを配備し、学力向上に努める。
- 低所得高齢者等住まい・生活支援事業 5百万円
既存の制度では対応が困難な低所得・低資産高齢者を対象に空き家を活用した住宅と生活の支援を行う。

1 団体の概要

	ゆ ぶ し 由 布 市		〒879-5498 由布市庄内町柿原302番地		TEL	097-582-1111			
					FAX	097-582-3971			
キャッチフレーズ			住んでいる人も訪れる人も いのちの循環を大切にすまち			URL	http://www.city.yufu.oita.jp/		
地域指定 の状況	離島	山村	過疎	半島	特殊土壌	地方拠点都市地域	特定農山村地域		
		○	一部過疎(33条2項)		○		○		
	低開発地域工業開発地区	農村地域工業等導入地区	高度技術産業集積地域	企業立地	辺地	公害防止地域	発電用施設周辺地域		
		○		○	○		○		
名物・特産品	豊後牛、梨、いちご、椎茸、ニラ、夏秋トマト、名水、ナス、ほうれんそう								
観光施設 イベント	【観光施設】 由布川峡谷、黒岳、男池、健康温泉館クアージュゆふいん、由布岳、金鱗湖 【イベント】 きちよくれ祭(11月第2土日)、庄内神楽祭(11月3日)、神楽定期公演(5月～10月までの第3土曜日)、湯平温泉祭(5月下旬)、ゆふいん盆地まつり(8月)、ゆふいん映画祭(8月)、元祖牛喰い絶叫大会(10月)、ゆふいん温泉まつり(4月下旬)、由布市ゆふいん健康SPAマラソン大会(10月下旬)								
コード	442135	公営企業	〔法適〕上水道 〔法非適〕簡易水道、下水道(農業)、観光(その他)						
類型	I-3	基本構想	ゆふの森林構想～未来YUFUプラン～		基本計画	第二次由布市総合計画(H28～H37)			
首長 (当選回数)	首藤 奉文 ⑤		副市長	相馬 尊重		H17.10.1 合体(市制施行) 挾間町 庄内町 湯布院町			
	就任 平成11年2月28日 任期 平成29年10月29日		副市長	-					
議長	みぞぐち やすあき 溝口 泰章		副議長	あらい かずのり 新井 一徳		沿 革			
議員定数	22人		議員任期	平成29年10月29日					

2 組織図

(平成29.4.1現在)



由布市

3 人口等の状況

①人口、世帯数

(単位：人)

区 分	世帯数 (世帯)	人 口			うち65歳以上人口		
		男	女	計		高齢化率(%)	
国勢調査	昭和45年	8,059	16,189	17,615	33,804	3,336	9.9
	平成17年	12,533	16,733	18,653	35,386	9,432	26.7
	平成22年	12,874	16,306	18,396	34,702	10,066	29.0
	平成27年	13,291	16,210	18,052	34,262	11,009	32.3
H28.10.1 毎月流動人口	13,305	16,047	17,910	33,957	11,101	32.7	
H29.1.1 住民基本台帳人口	15,488	16,787	18,282	35,069	H27国調	107.3	
H29.3.2 選挙人名簿登録者数		14,001	15,556	29,557	人口密度		

②面積

区 分	面 積
総面積km ² H28.10.1	319.32
耕地面積ha H28.7.15	3,430
林野面積ha H28.3.31	22,335

③産業構造等(単位：人、百万円、%)

区 分	就業人口	構成比
第1次産業	1,427	9.0
第2次産業	2,300	14.6
第3次産業	12,045	76.4
計	15,772	100.0

区 分	総生産額	構成比
第1次産業	2,656	2.5
第2次産業	18,641	17.6
第3次産業	82,542	78.1
計	105,656	100.0
市町村民所得	83,280	1人当たり (千円) 2,439

4 行財政の状況

①職員数及びラスパイレース指数

職員数	一般行政部門	229
	特別行政部門	125
	公営企業等部門	41
	計(人)	395
ラスパイレース指数		102.2

②市町村税徴収率等(現年+繰越：平成27年度)(単位：千円、%)

区 分	調定額 a	収入額 b	収入未済額 a-b	徴収率 b/a
市町村民税	1,551,135	1,435,436	115,699	92.5
固定資産税	2,163,830	2,043,292	120,538	94.4
その他	447,675	439,011	8,664	98.1
計	4,162,640	3,917,739	244,901	94.1

③歳入・歳出決算

(単位：千円、%)

区分\年度	平成27年度	構成比	平成26年度	構成比	平成25年度	構成比
歳入合計	19,846,135	100.0	18,941,098	100.0	17,967,675	100.0
地方税	3,917,739	19.7	3,960,562	20.9	3,941,149	21.9
地方交付税	5,750,935	29.0	5,672,566	29.9	5,809,285	32.3
地方債	3,760,868	19.0	2,908,171	15.4	2,462,723	13.7
その他	6,416,593	32.3	6,399,799	33.8	5,754,518	32.0
歳出合計	19,027,115	100.0	18,065,126	100.0	17,178,519	100.0
人件費	2,959,521	15.6	3,280,257	18.2	3,199,411	18.6
扶助費	3,617,742	19.0	3,503,185	19.4	3,266,571	19.0
公債費	1,964,668	10.3	1,889,240	10.5	1,853,477	10.8
(義務的経費)	8,541,931	44.9	8,672,682	48.0	8,319,459	48.4
普通建設事業費	4,589,424	24.1	3,886,664	21.5	3,351,931	19.5
その他	5,895,760	31.0	5,505,780	30.5	5,507,129	32.1
実質収支	639,307	-	677,182	-	657,024	-
実質収支比率	6.1	-	6.5	-	6.3	-
地方債現在高	22,829,954	-	20,831,317	-	19,591,915	-

④主要財政指標等

(単位：%、千円)

区分\年度	平成27年度	平成26年度	平成25年度
經常収支比率	90.4	93.5	89.4
うち人件費	25.2	29.0	27.7
うち扶助費	10.7	9.9	9.4
うち公債費	17.7	17.2	16.7
実質赤字比率	-	-	-
連結実質赤字比率	-	-	-
実質公債費比率	7.0	6.8	7.0
将来負担比率	30.6	23.5	21.6
財政力指数	0.47	0.47	0.467
標準財政規模	10,534,381	10,417,018	10,509,435
積立金現在高	6,645,409	6,234,668	6,179,729
財政調整基金	3,744,351	3,342,292	3,295,383
減債基金	414,209	414,000	413,903
その他特定目的基金	2,486,849	2,478,376	2,470,443

5 公共施設の整備状況

①公共施設数(平成27年度)

施設名	箇所数
保育所	0
幼稚園(園)	8
小学校(校)	11
中学校(校)	3
公営住宅(戸)	598
養護老人ホーム	0
特別養護老人ホーム	0
老人デイサービスセンター	0
公民館	5
市民会館等	1
図書館	3
体育館	4
陸上競技場	1
病院	0
診療所	0

②公共施設整備状況

(単位：%)

項目\年度	平成27年度	平成26年度
道路改良率	59.8	60.5
道路舗装率	-	-
都市公園等1人当たり面積(m ²)	6.0	6.0
し尿収集率	-	-
ごみ収集率	-	-
公営住宅世帯数比率	3.9	3.9
下水道等普及率	93.1	95.7
下水道等普及率	68.2	65.7
小学校校舎不足面積比率	-	-
中学校校舎不足面積比率	-	-

※簡易調査のため、一部数値のない項目があります。

6 平成29年度主要施策の状況


重点事業

・観光基盤整備事業 由布院駅周辺の整備事業	112百万円
・子ども医療費助成事業 就学児、未就学児に対して医療費の助成	108百万円
・児童健全育成事業 児童の健全育成環境の整備事業	107百万円
・由布市に住みたい事業 空き家及び移住定住対策の事業	9百万円

特色のある事業

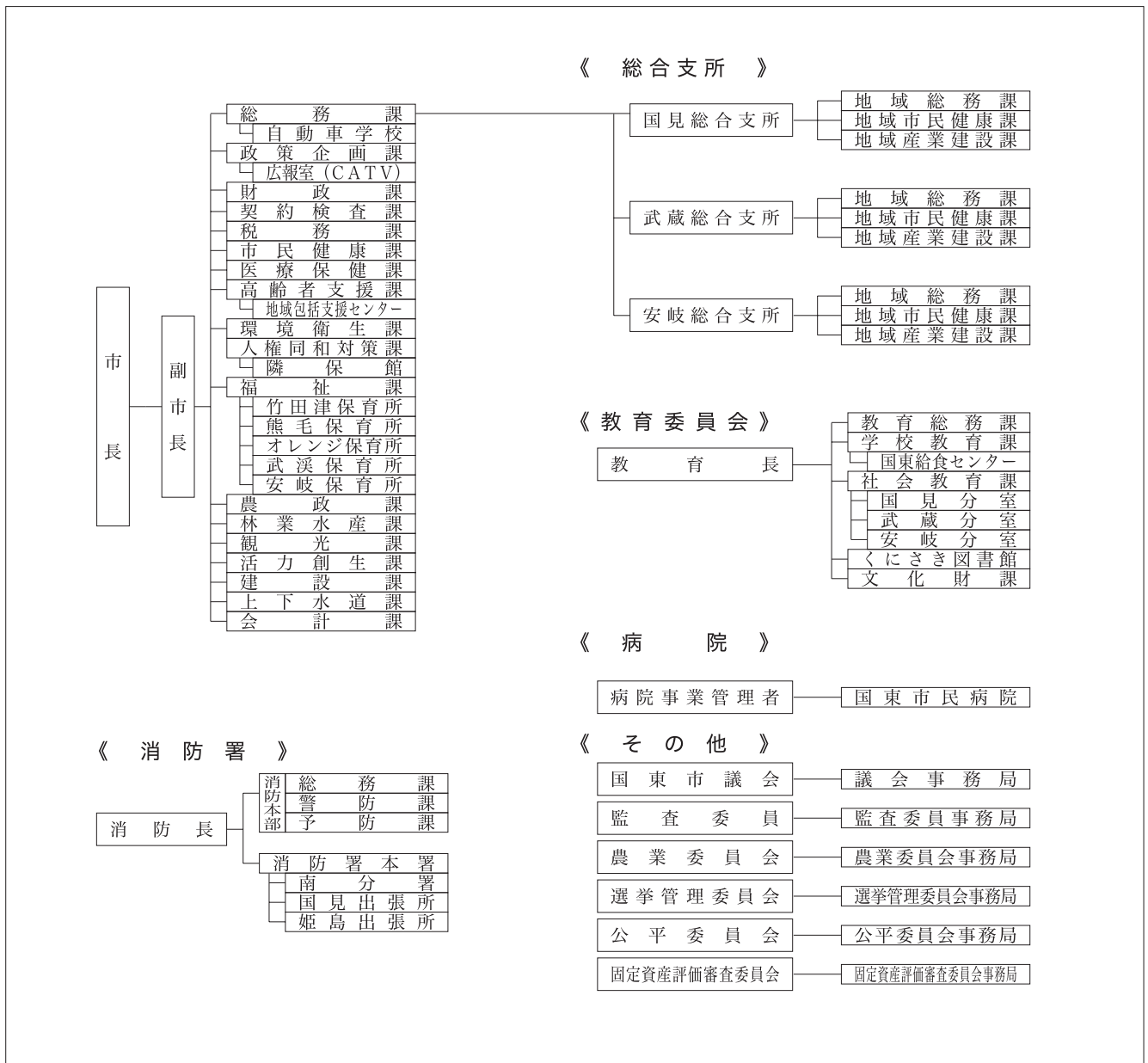
・庄内神楽伝統継承事業 庄内神楽を後世に継承していくために、神楽映像等の資料の編纂事業	14百万円
・住宅地調査研究事業 庄内地域への定住化促進事業	5百万円

1 団体の概要

	くに	さき	し	〒873-0503	TEL	0978-72-1111
	国	東	市	国東市国東町鶴川149番地	FAX	0978-72-1822
	キャッチフレーズ			いにしへの宝を未来につなぐしあわせ実感のくにさき	URL	http://www.city.kunisaki.oita.jp/
地域指定 の状況	離島	山村	過疎	半島	特殊土壌	地方拠点都市地域
		○	過疎地域(2条1項)	○		特定農山村地域
名物・特産品	くにさき姫だこ、くにさき銀たち、国東オイスター、柑橘類、オリーブ、キウイフルーツ、いちご、こねぎ、花き、椎茸、くにさき七島イ					
	【観光施設】あかねの郷、湯の郷温泉、ホテルベイグランド国東、梅園の里、国見ふるさと展示館、三浦梅園史料館、山溪偉人館、弥生のムラ、くにみ海浜公園、向子寺、文殊仙寺、瑠璃光寺、伊美別宮社、護聖寺板碑、安国寺、泉福寺 【イベント】修正鬼会(2月)、吉弘祭(7月)、ケベス祭り(10月14日)、諸田山神社御田植祭(3月)、とみくじマラソン(11月第3日曜日)、秋のふるさと祭り					
コード	442143	公営企業	[法適] 水道事業、病院、工業用水道	[法非適] 下水道(公共・特環・農集・特定地域)		
類型	I-0	基本構想	第2次国東市総合計画(H26~H33)	基本計画	第2次国東市総合計画 前期基本計画(H26~H29)	
首長 (当選回数)	み	かわ	あき	ふみ	H18. 3.31 合体(市制施行)	
	三	河	明	史	国見町 国東町 武蔵町 安岐町	
議長	た	あり	こう	めい		
	唯	有	幸	明		
議員定数	20人		議員任期	平成30年4月22日		

2 組織図

(平成29. 4. 1現在)



3 人口等の状況

①人口、世帯数

(単位：人)

区 分	世帯数 (世帯)	人 口			うち65歳以上人口		
		男	女	計		高齢化率(%)	
国勢調査	昭和45年	11,924	21,864	24,657	46,521	6,048	13.0
	平成17年	13,588	16,180	18,026	34,206	11,661	34.1
	平成22年	13,139	15,316	16,686	32,002	11,601	36.3
	平成27年	12,112	13,588	15,059	28,647	11,551	40.5
H28.10.1 毎月流動人口	12,150	13,375	14,840	28,215	11,583	41.1	
H29.1.1 住民基本台帳人口	13,226	14,001	15,329	29,330	H27国調	90.1	
H29.3.2 選挙人名簿登録者数		12,135	13,507	25,642	人口密度		

②面積

区 分	面 積
総面積km ² H28.10.1	318.10
耕地面積ha H28.7.15	3,850
林野面積ha H28.3.31	19,580

③産業構造等(単位：人、百万円、%)

区 分	就業人口	構成比
第1次産業	2,342	17.7
第2次産業	3,792	28.7
第3次産業	7,094	53.6
計	13,228	100.0

区 分	総生産額	構成比
第1次産業	4,999	5.2
第2次産業	33,029	34.4
第3次産業	55,063	57.4
計	95,980	100.0

市町村民所得	所 得	1人当たり (千円)
	62,145	2,058

4 行財政の状況

①職員数及びラスパイレース指数

職員数	一般行政部門	278
	特別行政部門	140
	公営企業等部門	319
	計(人)	737
ラスパイレース指数		101.2

②市町村税徴収率等(現年+繰越：平成27年度)(単位：千円、%)

区 分	調定額 a	収入額 b	収入未済額 a-b	徴収率 b/a
市町村民税	1,245,339	1,159,532	85,807	93.1
固定資産税	1,803,924	1,548,970	254,954	85.9
そ の 他	279,942	273,242	6,700	97.6
計	3,329,205	2,981,744	347,461	89.6

③歳入・歳出決算

(単位：千円、%)

区分\年度	平成27年度	構成比	平成26年度	構成比	平成25年度	構成比
歳入合計	24,258,932	100.0	20,215,627	100.0	19,247,747	100.0
地方税	2,981,744	12.3	2,906,003	14.4	2,878,436	15.0
地方交付税	9,275,158	38.2	9,284,716	45.9	9,493,524	49.3
地方債	5,072,684	20.9	2,779,615	13.7	1,707,268	8.9
その他	6,929,346	28.6	5,245,293	25.9	5,168,519	26.9
歳出合計	23,815,125	100.0	19,814,517	100.0	18,868,084	100.0
人件費	3,773,056	15.8	3,950,887	19.9	3,973,821	21.1
扶助費	2,706,309	11.4	2,732,489	13.8	2,514,445	13.3
公債費	2,964,266	12.4	2,855,885	14.4	2,999,969	15.9
(義務的経費)	9,443,631	39.7	9,539,261	48.1	9,488,235	50.3
普通建設事業費	5,403,166	22.7	2,875,709	14.5	1,931,837	10.2
その他	8,968,328	37.7	7,399,547	37.3	7,448,012	39.5
実質収支	376,858	-	334,542	-	352,754	-
実質収支比率	2.9	-	2.6	-	2.7	-
地方債現在高	23,676,813	-	21,347,337	-	21,169,707	-

④主要財政指標等

(単位：%、千円)

区分\年度	平成27年度	平成26年度	平成25年度
經常収支比率	89.4	92.1	91.8
うち人件費	26.6	28.9	28.8
うち扶助費	6.8	6.8	6.6
うち公債費	21.3	21.0	21.7
実質赤字比率	-	-	-
連結実質赤字比率	-	-	-
実質公債費比率	9.7	10.2	11.5
将来負担比率	-	4.6	16.5
財政力指数	0.29	0.29	0.295
標準財政規模	12,991,297	12,935,512	13,129,965
積立金現在高	13,627,246	11,995,247	11,288,224
財政調整基金	6,574,080	6,447,314	6,249,951
減債基金	1,982,838	1,786,118	1,587,631
その他特定目的基金	5,070,328	3,761,815	3,450,642

5 公共施設の整備状況

①公共施設数(平成27年度)

施設名	箇所数
保育所	5
幼稚園(園)	7
小学校(校)	11
中学校(校)	4
公営住宅(戸)	907
養護老人ホーム	1
特別養護老人ホーム	1
老人デイサービスセンター	0
公民館	16
市民会館等	1
図書館	4
体育館	6
陸上競技場	2
病院	1
診療所	2

②公共施設整備状況

(単位：%)

項目\年度	平成27年度	平成26年度
道路改良率	63.5	63.3
道路舗装率	-	-
都市公園等1人当たり面積(m ²)	8.1	7.8
し尿収集率	-	-
ごみ収集率	-	-
公営住宅世帯数比率	6.9	7.1
下水道等普及率	54.0	48.5
下水道等普及率	70.4	70.3
小学校校舎不足面積比率	-	-
中学校校舎不足面積比率	-	-

※簡易調査のため、一部数値のない項目があります。

6 平成29年度主要施策の状況

重点事業

- ・保育料軽減事業 48百万円
第2子以降の保育料を無料化する。
- ・農山漁村振興交付金事業 62百万円
小ねぎトレーニングファーム卒業生に対して、リースハウス(小ねぎ栽培施設)を建設する経費に対して助成する。
- ・起業・創業スタートアップ事業 24百万円
首都圏や都市部より人材を積極的に誘致し、新産業や雇用の創出を図るため、現地研修などを行う。

特色のある事業

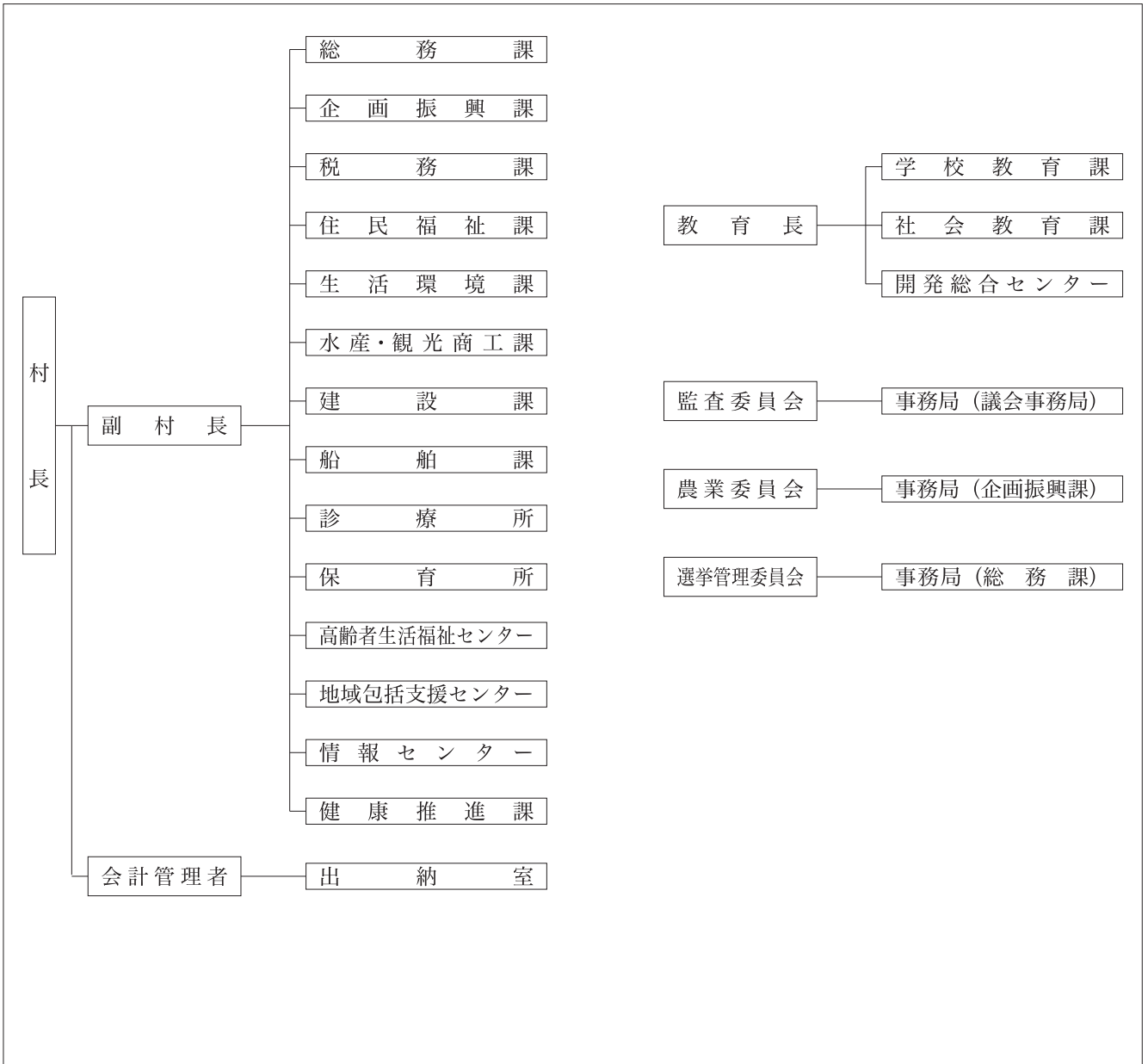
- ・産学官連携事業 1百万円
民間事業者及び大学等と連携し、高齢化社会・空き家対策・自然災害等の地域が抱える諸問題について、調査・研究し解決を図る。
- ・チャイルドシート購入補助事業 4百万円
チャイルドシートの着用を促進するため、チャイルドシートの購入を助成する。

1 団体の概要

	ひめ 姫	しま 島	むら 村	〒872-1501 東国東郡姫島村1630番地の1	TEL 0978-87-2111	
	キャッチフレーズ 人情味あふれる豊かな島			FAX 0978-87-3629	URL http://www.himeshima.jp/	
	地域指定の状況					
離島 ○	山村 ○	過疎 過疎地域(2条1項)	半島 ○	特殊土壌 ○	地方拠点都市地域 ○	特定農山村地域 ○
名物・特産品 姫島車えび、姫島かれい、車えびのしゃぶしゃぶ、鯛めん						
観光施設イベント 【観光施設】 おおいた姫島ジオパーク、姫島の黒曜石産地、姫島七不思議、拍子水温泉、姫島海水浴場 【イベント】 姫島盆踊り(8月14~16日)、姫島かれい祭り(5月28日)、舟引き祭り(10月7日)、姫島車えび祭り(10月22日)						
コード 443221	公営企業 I-0	[法適] - [法非適] 簡易水道、下水道(特環・漁集)、駐車場、交通、介護サービス				
類型 I-0	基本構想 基本構想	姫島村総合計画(H24~H33)		基本計画 基本計画	姫島村総合計画(H24~H33)	
首長 (当選回数)	藤本昭夫 ⑨ 就任 昭和59年11月26日 任期 平成32年11月25日	副村長 副村長	(空席) -	M22 村制施行		
議長	藤本好一	副議長 副議長	大海重好	沿革		
議員定数	8人	議員任期	平成31年4月30日			

2 組織図

(平成29.4.1現在)



3 人口等の状況

①人口、世帯数

(単位：人)

区 分	世帯数 (世帯)	人 口			うち65歳以上人口		
		男	女	計		高齢化率(%)	
国勢調査	昭和45年	851	1,620	1,802	3,422	432	12.6
	平成17年	951	1,147	1,322	2,469	766	31.0
	平成22年	913	1,016	1,173	2,189	806	36.8
	平成27年	879	925	1,066	1,991	891	44.8
H28.10.1 毎月流動人口	877	922	1,035	1,957	906	46.3	
H29.1.1 住民基本台帳人口	913	1,030	1,122	2,152	H27国調	285.2	
H29.3.2 選挙人名簿登録者数		901	1,033	1,934	人口密度		

②面積

区 分	面 積
総面積km ² H28.10.1	6.99
耕地面積ha H28.7.15	36
林野面積ha H28.3.31	254

③産業構造等(単位：人、百万円、%)

区 分	就業人口	構成比
第1次産業	218	24.7
第2次産業	121	13.7
第3次産業	543	61.6
計	882	100.0

区 分	総生産額	構成比
第1次産業	668	16.0
第2次産業	478	11.4
第3次産業	2,972	71.0
計	4,118	100.0
市町村民所得	3,624	1,774
所得	1人当たり (千円)	

4 行財政の状況

①職員数及びラスパイレ指数

一般行政部門	70
特別行政部門	19
公営企業等部門	94
計(人)	183
ラスパイレ指数	76.3

②市町村税徴収率等(現年+繰越：平成27年度)(単位：千円、%)

区 分	調定額 a	収入額 b	収入未済額 a-b	徴収率 b/a
市町村民税	48,269	48,255	14	100.0
固定資産税	56,462	52,937	3,525	93.8
その他	17,118	17,118	0	100.0
計	121,849	118,310	3,539	97.1

③歳入・歳出決算

(単位：千円、%)

区分\年度	平成27年度	構成比	平成26年度	構成比	平成25年度	構成比
歳入合計	2,258,238	100.0	2,236,431	100.0	2,302,965	100.0
地方税	118,310	5.2	117,120	5.2	115,021	5.0
地方交付税	1,399,792	62.0	1,327,768	59.4	1,339,300	58.2
地方債	108,702	4.8	224,493	10.0	243,704	10.6
その他	631,434	28.0	567,050	25.4	604,940	26.3
歳出合計	2,094,900	100.0	2,075,359	100.0	2,160,555	100.0
人件費	507,710	24.2	507,545	24.5	469,676	21.7
扶助費	85,054	4.1	92,256	4.4	87,100	4.0
公債費	317,348	15.1	368,748	17.8	379,820	17.6
(義務的経費)	910,112	43.4	968,549	46.7	936,596	43.3
普通建設事業費	255,214	12.2	351,964	17.0	338,846	15.7
その他	929,574	44.4	754,846	36.4	885,113	41.0
実質収支	144,851	-	121,559	-	139,296	-
実質収支比率	10.4	-	9.2	-	10.6	-
地方債現在高	2,007,181	-	2,190,962	-	2,305,825	-

④主要財政指標等

(単位：%、千円)

区分\年度	平成27年度	平成26年度	平成25年度
経常収支比率	83.8	91.8	90.3
うち人件費	34.4	36.7	34.0
うち扶助費	1.4	1.6	1.6
うち公債費	22.3	27.7	28.6
実質赤字比率	-	-	-
連結実質赤字比率	-	-	-
実質公債費比率	6.9	8.2	9.2
将来負担比率	-	-	-
財政力指数	0.10	0.10	0.095
標準財政規模	1,397,373	1,314,215	1,312,559
積立金現在高	2,929,984	2,757,641	2,722,636
財政調整基金	625,746	555,746	555,746
減債基金	245,519	245,356	245,169
その他特定目的基金	2,058,719	1,956,539	1,921,721

5 公共施設の整備状況

①公共施設数(平成27年度)

施設名	箇所数
保育所	1
幼稚園(園)	1
小学校(校)	1
中学校(校)	1
公営住宅(戸)	46
養護老人ホーム	0
特別養護老人ホーム	0
老人デイサービスセンター	1
公民館	1
市民会館等	0
図書館	0
体育館	0
陸上競技場	0
病院	0
診療所	1

②公共施設整備状況

(単位：%)

項目\年度	平成27年度	平成26年度
道路改良率	38.8	38.8
道路舗装率	-	-
都市公園等1人当たり面積(m ²)	17.5	17.3
し尿収集率	-	-
ごみ収集率	-	-
公営住宅世帯数比率	5.0	4.8
下水道等普及率	90.2	99.1
下水道等普及率	99.5	99.1
小学校校舎不足面積比率	-	-
中学校校舎不足面積比率	-	-

※簡易調査のため、一部数値のない項目があります。

6 平成29年度主要施策の状況


重点事業

- ・北浦漁港海岸堤防等老朽化対策事業 48百万円
- ・社会資本整備総合交付金事業(下水道) 63百万円

特色のある事業

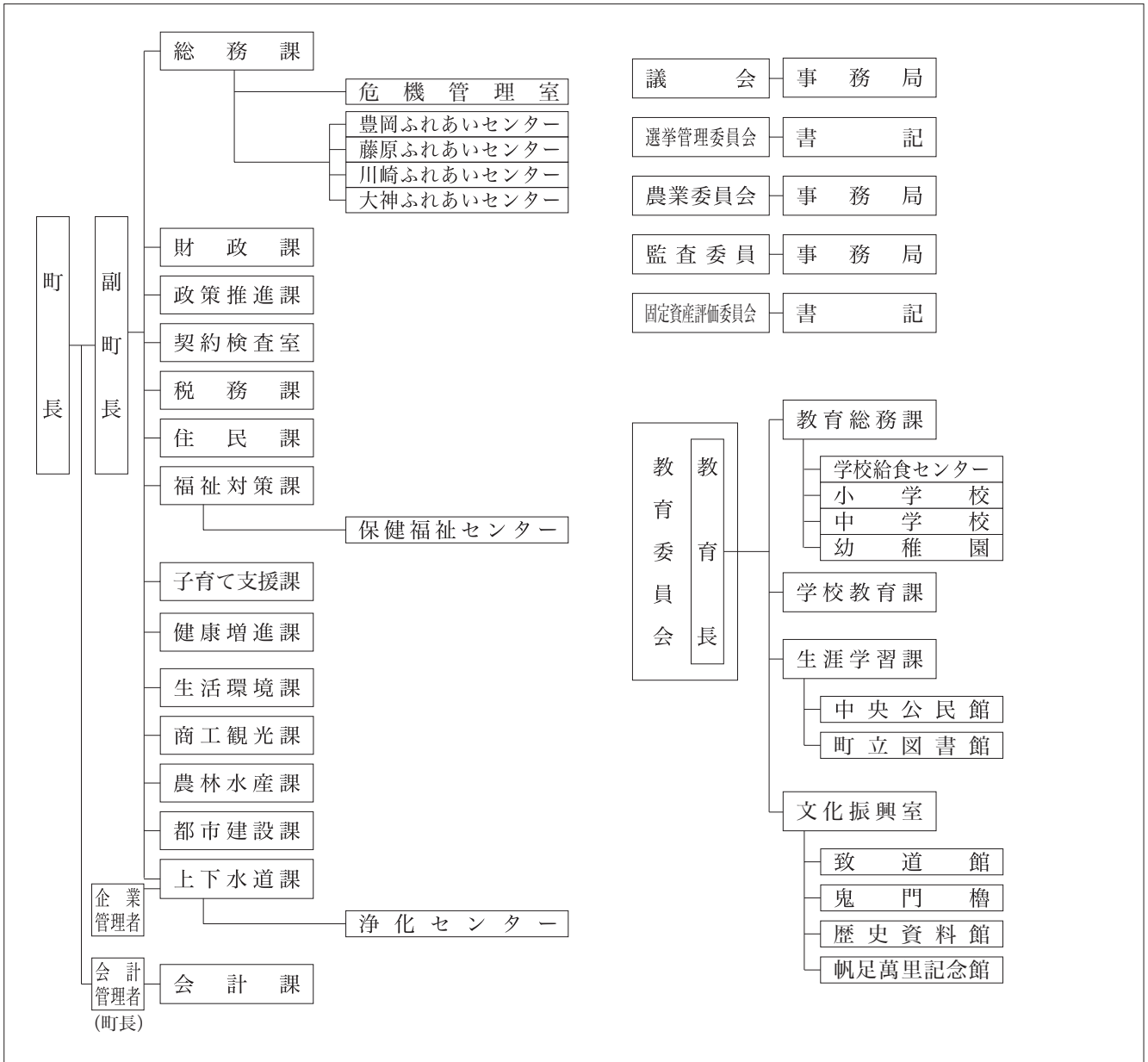
- ・姫島かれい祭り(H12～)・姫島車えび祭り(H13～)
10百万円
「姫島かれい」や「姫島車えび」等姫島で獲れる魚介類を村外に宣伝し、販売促進に努める。
- ・離島高校生修学支援事業
高校生を対象に、教育費で負担が重くなっている通学費、居住費を支援する。
- ・ジオパーク推進事業 6百万円
おおいた姫島ジオパークの環境整備、教育学習活動及びシンポジウム開催等の普及活動を行い、ジオパーク事業の推進を図る。

1 団体の概要

	ひ じ まち 日 出 町		〒879-1592 速見郡日出町2974番地の1		TEL	0977-73-3111	
	キャッチフレーズ 住むことに喜びを感じるまち				FAX	0977-72-7294	
				URL		http://www.town.hiji.oita.jp/	
地域指定 の状況	離 島	山 村	過 疎	半 島	特殊土壌	地方拠点都市地域	特定農山村地域
	低開発地域工業開発地区	農村地域工業等導入地区	高度技術産業集積地域	企業立地	辺 地	公害防止地域	発電用施設周辺地域
名物・特産品	城下かれい、日出のハモ、豊後別府湾ちりめん、大分むぎ焼酎二階堂、ギンナン、ハウスみかん、白いぼきゅうり、紅八朔オレンジ						
観光施設 イベント	【観光施設】 日出城址、人間魚雷「回天」大神訓練基地跡、ハーモニーランド、経塚山、糸ヶ浜海浜公園 【イベント】 城下かれい祭り（5月中旬）、糸ヶ浜ビーチフェスタ（9月上旬）、ひじ産業文化まつり（11月上旬）、ひじ籠めぐり（2月上旬～3月中旬）、ザビエルの道ウォーキング大会（10月中旬）						
コード	443417	公営企業	〔法適〕上水道 〔法非適〕下水道（公共・農集・漁集）				
類型	V-2	基本構想	第5次日出町総合計画(H28～H37)		基本計画		
首 長 (当選回数)	ほん だ ひろ ふみ 本 田 博 文 ①		副 町 長	いま みや れい じ 今 宮 禮 二		S29. 3.31 合体 日出町 豊岡町 藤原村	
	就任 平成28年9月5日 任期 平成32年9月4日		副 町 長	-		川崎村 大神村	
議 長	し ろ みづ あき よし 白 水 昭 義		副 議 長	さ とう たか のぶ 佐 藤 隆 信		S31. 4. 1 編入 南端村大字南畑の一部	
議員定数	16人		議員任期	平成30年4月6日			

2 組織図

(平成29. 4. 1現在)



3 人口等の状況

①人口、世帯数

(単位：人)

区 分	世帯数 (世帯)	人 口			うち65歳以上人口		
		男	女	計		高齢化率(%)	
国勢調査	昭和45年	4,994	9,370	10,837	20,207	2,134	10.6
	平成17年	10,124	13,247	14,393	27,640	6,086	22.0
	平成22年	10,517	13,345	14,876	28,221	6,951	24.6
	平成27年	10,855	13,324	14,734	28,058	8,037	28.7
H28.10.1 毎月流動人口	11,008	13,359	14,729	28,088	8,214	29.2	
H29.1.1 住民基本台帳人口	12,116	13,693	14,868	28,561	H27国調	382.7	
H29.3.2 選挙人名簿登録者数		11,218	12,489	23,707			

②面積

区 分	面 積
総面積km ² H28.10.1	73.32
耕地面積ha H28.7.15	826
林野面積ha H28.3.31	2,964

③産業構造等(単位：人、百万円、%)

区 分	就業人口	構成比
第1次産業	969	7.3
第2次産業	3,214	24.2
第3次産業	9,105	68.5
計	13,288	100.0

区 分	総生産額	構成比
第1次産業	2,437	3.5
第2次産業	20,865	29.6
第3次産業	45,650	64.9
計	70,385	100.0

市町村民所得	所 得	1人当たり (千円)
	63,691	2,269

4 行財政の状況

①職員数及びラスパイレ指数

一般行政部門	142
特別行政部門	34
公営企業等部門	33
計(人)	209
ラスパイレ指数	100.1

②市町村税徴収率等(現年+繰越：平成27年度)(単位：千円、%)

区 分	調定額 a	収入額 b	収入未済額 a-b	徴収率 b/a
市町村民税	1,505,559	1,417,585	87,974	94.2
固定資産税	1,357,909	1,171,476	186,433	86.3
そ の 他	299,074	291,900	7,174	97.6
計	3,162,542	2,880,961	281,581	91.1

③歳入・歳出決算

(単位：千円、%)

区分\年度	平成27年度	構成比	平成26年度	構成比	平成25年度	構成比
歳入合計	10,461,216	100.0	9,553,079	100.0	9,416,542	100.0
地方税	2,880,961	27.5	2,768,380	29.0	2,854,695	30.3
地方交付税	2,476,899	23.7	2,400,213	25.1	2,453,950	26.1
地方債	1,180,178	11.3	862,666	9.0	1,127,315	12.0
その他	3,923,178	37.5	3,521,820	36.9	2,980,582	31.7
歳出合計	10,260,947	100.0	9,207,142	100.0	9,119,489	100.0
人件費	1,721,934	16.8	1,736,265	18.9	1,723,297	18.9
扶助費	2,204,443	21.5	2,053,741	22.3	1,858,958	20.4
公債費	918,631	8.9	981,335	10.7	975,522	10.7
(義務的経費)	4,845,008	47.2	4,771,341	51.9	4,557,777	50.0
普通建設事業費	1,719,957	16.8	1,052,769	11.4	1,293,517	14.2
その他	3,695,982	36.0	3,383,032	36.7	3,268,195	35.8
実質収支	172,341	-	210,804	-	210,694	-
実質収支比率	2.8	-	3.5	-	3.5	-
地方債現在高	10,149,279	-	9,774,969	-	9,770,263	-

④主要財政指標等

(単位：%、千円)

区分\年度	平成27年度	平成26年度	平成25年度
經常収支比率	90.7	92.1	89.9
うち人件費	26.1	27.9	27.7
うち扶助費	9.1	8.5	7.9
うち公債費	14.0	15.8	15.5
実質赤字比率	-	-	-
連結実質赤字比率	-	-	-
実質公債費比率	8.1	8.6	8.9
将来負担比率	61.9	64.9	65.7
財政力指数	0.53	0.52	0.512
標準財政規模	6,052,010	5,945,596	5,974,416
積立金現在高	2,283,781	2,189,254	2,214,990
財政調整基金	1,169,370	1,092,973	1,136,733
減債基金	617,713	542,406	567,250
その他特定目的基金	496,698	553,875	511,007

5 公共施設の整備状況

①公共施設数(平成27年度)

施設名	箇所数
保育所	0
幼稚園(園)	7
小学校(校)	6
中学校(校)	3
公営住宅(戸)	287
養護老人ホーム	0
特別養護老人ホーム	0
老人デイサービスセンター	0
公民館	7
市民会館等	0
図書館	1
体育館	2
陸上競技場	0
病院	0
診療所	0

②公共施設整備状況

(単位：%)

項目\年度	平成27年度	平成26年度
道路改良率	62.7	62.1
道路舗装率	-	-
都市公園等1人当たり面積(m ²)	19.5	19.5
し尿収集率	-	-
ごみ収集率	-	-
公営住宅世帯数比率	2.4	2.4
下水道等普及率	92.1	93.6
下水道等普及率	75.8	75.1
小学校校舎不足面積比率	-	-
中学校校舎不足面積比率	-	-

*簡易調査のため、一部数値のない項目があります。

6 平成29年度主要施策の状況


重点事業

- ・保育所等緊急整備事業 336百万円
保育環境の整備のためのこども園建設(2ヶ所)に対する助成
- ・放課後児童クラブ整備事業 26百万円
保護者のニーズに応じた放課後児童クラブの整備
- ・パークゴルフ場整備事業 31百万円
健康寿命の延伸や交流人口の増加を目的としたパークゴルフ場の整備

特色のある事業

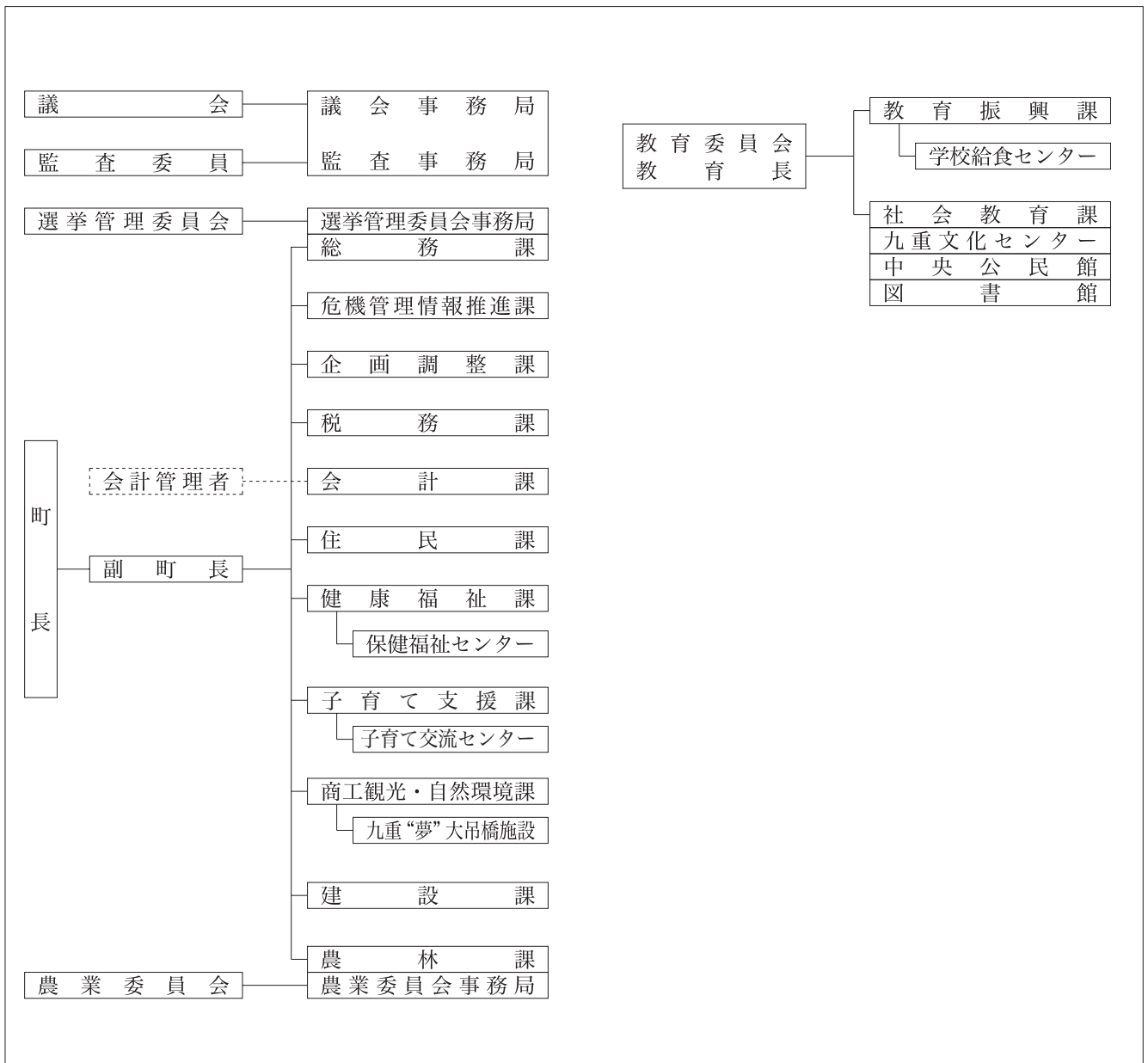
- ・強い農業づくり交付金事業 93百万円
水耕小ネギ栽培に必要な生産技術高度化施設の整備
- ・的山荘補強計画策定事業 25百万円
国の重要文化財である的山荘の現況調査と補修計画の策定
- ・体験型「観光×定住」推進事業 16百万円
移住者の増加に向けたお試し居住や移住ツアー等の実施
- ・奨学金支給事業 2,000千円
高等学校等入学時に、経済的支援を要す方への助成

1 団体の概要

	ここ 九 重 町	〒879-4895 玖珠郡九重町大字後野上8番地の1	TEL 0973-76-2111				
			FAX 0973-76-2247				
	キャッチフレーズ	3万人の人が集い、ふれあう魅力あるまちづくり	URL http://www.town.kokonoe.oita.jp/				
地域指定 の状況	離 島	山 村	過 疎	半 島	特殊土壌	地方拠点都市地域	特定農山村地域
		○	過疎地域(2条1項)		○		○
	低開発地域工業開発地区	農村地域工業等導入地区	高度技術産業集積地域	企業立地	辺 地	公害防止地域	発電用施設周辺地域
				○	○		○
名物・特産品	豊後牛、蘭、梨、トマト、椎茸、ブルーベリー、トウガラシ、白ねぎ、パプリカ						
観光施設 イベント	【観光施設】 九重“夢”大吊橋、震動の滝、龍門の滝、九重“夢”温泉郷、九州芸術の杜、小松地獄、長者原タテ原湿原、九重森林公園スキー場、八鹿酒造、九重ふるさと館 【イベント】 なしか!祭り(4月上旬)、筋湯温泉花火大会(5月中旬)、宝泉寺温泉ホテル祭り(5月下旬~6月下旬)、くじゅう連山山開き(6月上旬)、龍門の滝フェスティバル(7月上旬)、九重飯田高原ナイトハイク(8月上旬)、九重ふるさと祭り(10月中旬)						
コ ー ド	444618	公営企業	〔法適〕 - 〔法非適〕 簡易水道				
類 型	II-0	基本構想	第4次九重町総合計画(H24~H33)	基本計画	第4次九重町総合計画(H24~H33)		
首 長 (当選回数)	ひ の やす し ① 日 野 康 志		副 町 長	沿 革 S30. 2. 1 合体 野上町 飯田村 東飯田村 南山田村 S44. 8. 1 境界変更 玖珠町大字岩室の一部 S49.12. 1 境界変更 玖珠町大字岩室の一部			
	就任	平成28年10月26日	副 町 長				
	任 期	平成32年10月25日					
議 長	お が わ か つ み 小 川 克 巳		副 議 長	ふ じ 原 さ ん じ 藤 原 三 治			
議員定数	13人		議員任期	平成31年2月15日			

2 組織図

(平成29. 4. 1現在)



3 人口等の状況

①人口、世帯数

(単位：人)

区分	世帯数 (世帯)	人口			うち65歳以上人口		
		男	女	計		高齢化率(%)	
国勢調査	昭和45年	3,925	7,727	8,597	16,324	1,625	10.0
	平成17年	3,638	5,234	5,874	11,108	3,787	34.1
	平成22年	3,601	4,874	5,547	10,421	3,861	37.1
	平成27年	3,473	4,557	5,088	9,645	3,915	40.7
H28.10.1 毎月流動人口	3,448	4,459	4,970	9,429	3,959	42.0	
H29.1.1 住民基本台帳人口	3,901	4,694	5,213	9,907	H27国調		35.5
H29.3.2 選挙人名簿登録者数		4,023	4,569	8,592			

②面積

区分	面積
総面積km ² H28.10.1	271.37
耕地面積ha H28.7.15	2,030
林野面積ha H28.3.31	21,366

③産業構造等(単位：人、百万円、%)

区分	就業人口	構成比
第1次産業	1,304	26.4
第2次産業	912	18.5
第3次産業	2,727	55.2
計	4,943	100.0

区分	総生産額	構成比
第1次産業	2,592	7.7
第2次産業	6,287	18.6
第3次産業	24,241	71.6
計	33,860	100.0
市町村民所得	24,126	1人当たり (千円) 2,431

4 行財政の状況

①職員数及びラスパイルズ指数

職員数	一般行政部門	117
	特別行政部門	24
	公営企業等部門	11
	計(人)	152
ラスパイルズ指数		100.8

②市町村税徴収率等(現年+繰越：平成27年度)(単位：千円、%)

区分	調定額 a	収入額 b	収入未済額 a-b	徴収率 b/a
市町村民税	327,456	312,009	15,447	95.3
固定資産税	811,251	727,663	83,588	89.7
その他	101,362	97,251	4,111	95.9
計	1,240,069	1,136,923	103,146	91.7

③歳入・歳出決算

(単位：千円、%)

区分\年度	平成27年度	構成比	平成26年度	構成比	平成25年度	構成比
歳入合計	8,489,772	100.0	7,816,904	100.0	7,315,079	100.0
地方税	1,136,923	13.4	1,133,847	14.5	1,123,034	15.4
地方交付税	2,789,369	32.9	2,697,227	34.5	2,843,580	38.9
地方債	1,017,600	12.0	724,413	9.3	399,783	5.5
その他	3,545,880	41.8	3,261,417	41.7	2,948,682	40.3
歳出合計	8,031,680	100.0	7,420,525	100.0	6,869,405	100.0
人件費	1,145,043	14.3	1,241,653	16.7	1,222,337	17.8
扶助費	525,311	6.5	538,948	7.3	479,929	7.0
公債費	693,547	8.6	652,656	8.8	665,646	9.7
(義務的経費)	2,363,901	29.4	2,433,257	32.8	2,367,912	34.5
普通建設事業費	1,898,906	23.6	1,531,240	20.6	1,054,852	15.4
その他	3,768,873	46.9	3,456,028	46.6	3,446,641	50.2
実質収支	379,529	-	347,062	-	358,260	-
実質収支比率	9.1	-	8.6	-	8.6	-
地方債現在高	6,737,015	-	6,352,448	-	6,213,245	-

④主要財政指標等

(単位：%、千円)

区分\年度	平成27年度	平成26年度	平成25年度
經常収支比率	85.1	88.9	85.8
うち人件費	23.2	26.7	25.3
うち扶助費	4.1	4.5	4.2
うち公債費	15.5	15.6	15.3
実質赤字比率	-	-	-
連結実質赤字比率	-	-	-
実質公債費比率	4.4	5.1	5.5
将来負担比率	-	-	-
財政力指数	0.29	0.29	0.291
標準財政規模	4,161,777	4,046,478	4,176,110
積立金現在高	6,954,114	6,833,466	6,731,844
財政調整基金	1,287,868	1,217,120	1,075,678
減債基金	1,290,250	1,407,263	1,703,107
その他特定目的基金	4,375,996	4,209,083	3,953,059

5 公共施設の整備状況

①公共施設数(平成27年度)

施設名	箇所数
保育所	3
幼稚園(園)	3
小学校(校)	6
中学校(校)	1
公営住宅(戸)	207
養護老人ホーム	0
特別養護老人ホーム	0
老人デイサービスセンター	0
公民館	3
市民会館等	2
図書館	1
体育館	1
陸上競技場	2
病院	0
診療所	1

②公共施設整備状況

(単位：%)

項目\年度	平成27年度	平成26年度
道路改良率	86.4	86.2
道路舗装率	-	-
都市公園等1人当たり面積(m ²)	2.0	2.5
し尿収集率	-	-
ごみ収集率	-	-
公営住宅世帯数比率	5.3	5.3
上水道等普及率	73.5	73.0
下水道等普及率	50.1	47.1
小学校校舎不足面積比率	-	-
中学校校舎不足面積比率	-	-

※簡易調査のため、一部数値のない項目があります。

6 平成29年度主要施策の状況


重点事業

- ふれあい交流施設建設事業 202百万円
地域の活動拠点施設の設計及び建設(各1地区)
- 地域コミュニティづくり支援事業 17百万円
旧中学校(4地区)ごとの地域づくり推進
- 地区集会所建設事業 47百万円
平成28年熊本地震で被災した地区集会所の再建

特色のある事業

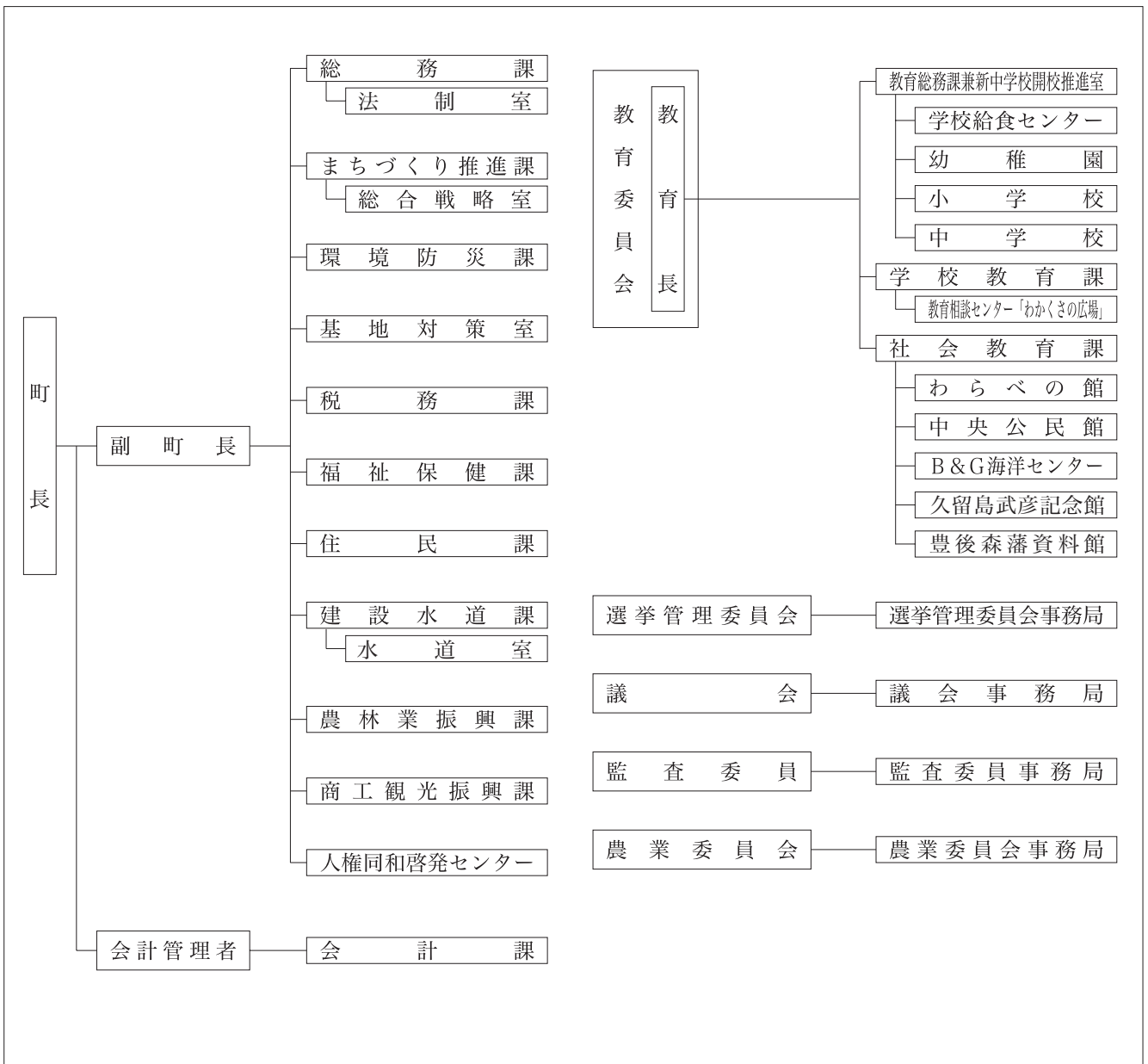
- 観光施設整備事業 25百万円
新たな観光資源として小松地獄園地の環境整備
- 畜産ヘルパー制度助成事業 1百万円
畜産農家の労務軽減や休暇取得のための助成事業
- 子宝支援事業 11百万円
子育て世帯の支援策として第3子以降への助成
- 教育支援センター運営事業 5百万円
不登校の児童・生徒に対応するための支援事業

1 団体の概要

	くすまち 玖 珠 町		〒879-4492 玖珠郡玖珠町大字帆足268番地の5		TEL	0973-72-1111			
					FAX	0973-72-0810			
キャッチフレーズ		自然を愛し 子どもとともに 夢を育み 誇りをもてる 心のふるさと			URL	http://www.town.kusu.oita.jp/			
地域指定 の状況	離島	山村	過疎	半島	特殊土壌	地方拠点都市地域	特定農山村地域		
		○	過疎地域(2条1項)		○		○		
	低開発地域工業開発地区	農村地域工業等導入地区	高度技術産業集積地域	企業立地	辺地	公害防止地域	発電用施設周辺地域		
		○		○	○		○		
名物・特産品	玖珠米、豊後牛、吉四六漬、乾しいたけ、生しいたけ、バラ、きじ車								
観光施設 イベント	【観光施設】 豊後森機関庫公園、旧久留島氏庭園、わらべの館、栖鳳楼、カウベルランドくす、三日月の滝公園、伐株山憩いの森、道の駅「童話の里くす」、久留島武彦記念館、道の駅「慈恩の滝くす」								
	【イベント】 日本童話祭(5月5日)、万年山山開き(5月最終日曜日)、玖珠祇園大祭(7月下旬)、童話の里夏祭り(8月上旬)、塚脇地蔵講(8月24日、25日)、機関庫まつり(10月中旬)								
コード	444626	公営企業	〔法適〕上水道 〔法非適〕簡易水道						
類型	IV-2	基本構想	玖珠町第5次総合計画(H23~H32)		基本計画	玖珠町第5次総合計画(H23~H32)			
首長 (当選回数)	あき くら こう へい 朝倉浩平②		副町長	お ぼ た た け ひ さ 小幡岳久		S30.3.1 合体 森町 玖珠町 北山田村 八幡村			
	就任	平成22年1月31日	副町長	-		S44.8.1 境界変更 九重町大字松木の一部			
	任期	平成30年1月30日				S49.12.1 境界変更 九重町大字恵良の一部			
議長	かわ の ひろ ふみ 河野博文		副議長	しゅく り た だ あ き 宿利忠明		H3.6.1 境界変更 耶馬溪町大字深耶馬の一部			
議員定数	14人		議員任期	平成31年4月29日					

2 組織図

(平成29.4.1現在)



3 人口等の状況

①人口、世帯数

(単位：人)

区 分	世帯数 (世帯)	人 口			うち65歳以上人口		
		男	女	計		高齢化率(%)	
国勢調査	昭和45年	5,896	11,389	12,439	23,828	2,230	9.4
	平成17年	6,327	8,731	9,545	18,276	5,167	28.3
	平成22年	6,149	8,124	8,930	17,054	5,201	30.5
	平成27年	5,988	7,593	8,230	15,823	5,552	35.1
H28.10.1 毎月流動人口	5,987	7,504	8,088	15,592	5,593	35.9	
H29.1.1 住民基本台帳人口	6,805	7,809	8,376	16,185	H27国調	55.2	
H29.3.2 選挙人名簿登録者数		6,642	7,192	13,834			

②面積

区 分	面 積
総面積km ² H28.10.1	286.51
耕地面積ha H28.7.15	2,090
林野面積ha H28.3.31	20,023

③産業構造等(単位：人、百万円、%)

区 分	就業人口	構成比
第1次産業	1,275	15.9
第2次産業	1,585	19.7
第3次産業	5,170	64.4
計	8,030	100.0

区 分	総生産額	構成比
第1次産業	2,442	5.0
第2次産業	7,817	16.1
第3次産業	37,434	77.3
計	48,442	100.0

市町村民所得	所得	1人当たり (千円)
所 得	37,777	2,315

4 行財政の状況

①職員数及びラスパイレース指数

職員数	一般行政部門	127
	特別行政部門	41
	公営企業等部門	21
	計(人)	189
ラスパイレース指数		101.4

②市町村税徴収率等(現年+繰越：平成27年度)(単位：千円、%)

区 分	調定額 a	収入額 b	収入未済額 a-b	徴収率 b/a
市町村民税	616,079	586,712	29,367	95.2
固定資産税	804,186	728,325	75,861	90.6
そ の 他	211,430	208,451	2,979	98.6
計	1,631,695	1,523,488	108,207	93.4

③歳入・歳出決算

(単位：千円、%)

区分\年度	平成27年度	構成比	平成26年度	構成比	平成25年度	構成比
歳入合計	9,163,726	100.0	9,790,579	100.0	10,161,634	100.0
地方税	1,523,488	16.6	1,552,305	15.9	1,550,508	15.3
地方交付税	3,161,787	34.5	3,095,722	31.6	3,187,937	31.4
地方債	799,500	8.7	519,000	5.3	847,000	8.3
その他	3,678,951	40.1	4,623,552	47.2	4,576,189	45.0
歳出合計	8,746,476	100.0	9,182,605	100.0	9,675,265	100.0
人件費	1,516,669	17.3	1,525,922	16.6	1,494,057	15.4
扶助費	1,212,006	13.9	1,210,075	13.2	1,129,543	11.7
公債費	742,029	8.5	787,449	8.6	775,029	8.0
(義務的経費)	3,470,704	39.7	3,523,446	38.4	3,398,629	35.1
普通建設事業費	1,303,202	14.9	1,676,055	18.3	2,331,531	24.1
その他	3,972,570	45.4	3,983,104	43.4	3,945,105	40.8
実質収支	335,702	-	373,277	-	282,267	-
実質収支比率	6.6	-	7.5	-	5.6	-
地方債現在高	6,962,658	-	6,834,114	-	7,021,668	-

④主要財政指標等

(単位：%、千円)

区分\年度	平成27年度	平成26年度	平成25年度
經常収支比率	89.8	93.6	88.1
うち人件費	27.8	28.2	27.4
うち扶助費	6.6	6.6	6.2
うち公債費	13.3	14.6	14.2
実質赤字比率	-	-	-
連結実質赤字比率	-	-	-
実質公債費比率	4.0	5.0	5.8
将来負担比率	-	-	-
財政力指数	0.34	0.33	0.332
標準財政規模	5,059,179	4,962,024	5,033,595
積立金現在高	5,075,828	4,695,142	5,307,023
財政調整基金	1,597,688	1,597,283	1,805,589
減債基金	713,936	713,750	713,559
その他特定目的基金	2,764,204	2,384,109	2,787,875

5 公共施設の整備状況

①公共施設数(平成27年度)

施設名	箇所数
保育所	0
幼稚園(園)	4
小学校(校)	11
中学校(校)	7
公営住宅(戸)	308
養護老人ホーム	0
特別養護老人ホーム	0
老人デイサービスセンター	0
公民館	1
市民会館等	1
図書館	0
体育館	1
陸上競技場	1
病院	0
診療所	4

②公共施設整備状況

(単位：%)

項目\年度	平成27年度	平成26年度
道路改良率	86.2	85.5
道路舗装率	-	-
都市公園等1人当たり面積(m ²)	8.7	8.6
し尿収集率	-	-
ごみ収集率	-	-
公営住宅世帯数比率	4.5	4.5
下水道等普及率	68.0	70.1
下水道等普及率	45.5	43.9
小学校校舎不足面積比率	-	-
中学校校舎不足面積比率	-	-

※簡易調査のため、一部数値のない項目があります。

6 平成29年度主要施策の状況

重点事業

- くす星翔中学校施設整備事業 785百万円
くす星翔中学校の学校施設の整備(校舎の改修及び新築、体育館や武道場の新築、外構工事等)(H29~H30)
- 玖珠工業団地進入路建設事業 236百万円
玖珠工業団地進入路となる町道の第2期工事

特色のある事業

- 童話の里コミュニティ推進事業14百万円(H20~)
コミュニティ組織に属する地域づくり団体へ200万円を上限に2/3以内を助成
- 子ども医療費助成事業 23百万円(H21~H33)
小学校以上中学校までの医療費を助成
- 子ども・子育て支援事業 42百万円(H27~H31)
保育料の利用者負担額を国の基準よりも軽減
- 健康ウォーク推進事業 18百万円(H27~H31)
運動を習慣化する健康づくり環境整備を推進
- 公営塾運営事業 34百万円(H28~H31)
玖珠美山高校の支援事業として、玖珠志学塾を運営

1 市町村長・副市町村長・議長・副議長名簿一覧表

市町村名	市町村長			副市町村長			副市町村長			議長			副議長		議員		
	氏名	就任年月日	任期満了日	氏名	就任年月日	任期満了日	氏名	就任年月日	任期満了日	氏名	就任年月日	任期満了日	氏名	氏名	任期満了日	定数	選挙区数
大分市	佐藤樹一郎	H27.4.26	H31.4.25	久渡 晃	H28.4.1	H32.3.31	桑田龍太郎	H28.4.1	H32.3.31	野尻 哲雄	H33.3.9	H33.3.9	高野 博幸	高野 博幸	H33.3.9	44	—
別府市	長野 恭紘	H27.4.30	H31.4.29	阿南 寿和	H27.6.26	H31.6.25	猪又 真介	H27.9.7	H31.9.6	堀本 博行	H31.4.29	H31.4.29	三重 忠昭	三重 忠昭	H31.4.29	25	—
中津市	奥塚 正典	H27.11.17	H31.11.16	前田 良猛	H29.4.1	H33.3.31	猪又 真介			草野 修一	H31.5.1	H31.5.1	中村 詔治	中村 詔治	H31.5.1	26	—
日田市	原田 啓介	H23.8.5	H31.8.4	大塚 勇二	H27.10.1	H31.9.30	猪又 真介			飯田 茂男	H31.4.30	H31.4.30	大谷 敏彰	大谷 敏彰	H31.4.30	22	—
佐伯市	田中 利明	H29.4.17	H33.4.16	阿部 邦和	H29.5.10	H33.5.9	猪又 真介			三浦 渉	H33.4.16	H33.4.16	吉良 栄三	吉良 栄三	H33.4.16	25	—
白杵市	中野 五郎	H21.1.20	H33.1.19	田村 和弘	H25.4.1	H33.3.31	猪又 真介			藤原 一弘	H30.4.26	H30.4.26	久藤 朝則	久藤 朝則	H30.4.26	18	—
津久見市	川野 幸男	H27.12.26	H31.12.25	飯沼 克行	H28.4.1	H32.3.31	猪又 真介			黒田 浩之	H31.4.30	H31.4.30	小谷 栄作	小谷 栄作	H31.4.30	14	—
竹田市	首藤 勝次	H21.4.24	H33.4.23	野田 良輔	H25.6.1	H33.5.31	猪又 真介			白小田 秀之	H33.4.23	H33.4.23	本田 忠	本田 忠	H33.4.23	16	—
豊後高田市	佐々木 敏夫	H29.4.24	H33.4.23	野田 良輔	H25.6.1	H33.5.31	猪又 真介			安達 隆	H31.2.28	H31.2.28	成重 博文	成重 博文	H31.2.28	18	—
杵築市	永松 悟	H25.10.23	H29.10.22	西原 繁朝	H25.11.18	H29.11.17	猪又 真介			中山 昭徳	H31.4.25	H31.4.25	小野 義美	小野 義美	H31.4.25	18	—
宇佐市	是永 修治	H21.4.24	H33.4.23	信國 和徳	H24.4.1	H32.3.31	猪又 真介			佐田 則昭	H31.4.25	H31.4.25	大隈 尚人	大隈 尚人	H31.4.25	24	—
豊後大野市	川野 文敏	H29.4.24	H33.4.23	石掛 忠男	H29.7.1	H33.6.30	猪又 真介			佐藤 辰己	H33.4.23	H33.4.23	備藤 竜哉	備藤 竜哉	H33.4.23	18	—
由布市	首藤 奉文	H11.2.28	H29.10.29	相馬 尊重	H28.4.1	H32.3.31	猪又 真介			溝口 泰章	H29.10.29	H29.10.29	新井 一徳	新井 一徳	H29.10.29	22	—
国東市	三河 明史	H23.3.4	H31.3.3	富永 六男	H26.7.1	H30.6.30	猪又 真介			唯宥 幸明	H30.4.22	H30.4.22	大谷 和義	大谷 和義	H30.4.22	20	—
姫島村	藤本 昭夫	S59.11.26	H32.11.25	(空席)	—	—	猪又 真介			藤本 好一	H31.4.30	H31.4.30	大海 重好	大海 重好	H31.4.30	8	—
日出町	本田 博文	H28.9.5	H32.9.4	今宮 禮二	H25.9.6	H29.9.5	猪又 真介			白木 昭義	H30.4.6	H30.4.6	佐藤 隆信	佐藤 隆信	H30.4.6	16	—
九重町	日野 康志	H28.10.26	H32.10.25	小幡 岳久	H24.12.22	H32.12.21	猪又 真介			小川 克巳	H31.2.15	H31.2.15	藤原 三治	藤原 三治	H31.2.15	13	—
玖珠町	朝倉 浩平	H22.1.31	H30.1.30	小幡 岳久	H24.12.22	H32.12.21	猪又 真介			河野 博文	H31.4.29	H31.4.29	宿利 忠明	宿利 忠明	H31.4.29	14	—

2 地域開発立法等による地域指定の状況

市町村名	特定地域の振興開発を目的とするもの										工業拠点開発等を目的とするもの				その他	
	離島	山村	過疎		半島	特殊土壌	地方拠点都市地域	特定山村地域	低開発地域工業開発地区	農村地域工業等導入地区	高度技術産業集積地	企業立地	辺地	発着施設周辺地域	その他	
			第2条第1項	第33条第1項												第33条第2項
大分市		○			○								○		○	○
別府市						○									○	○
中津市		○		○											○	○
日田市		○		○											○	○
佐伯市	○	○													○	○
臼杵市		○													○	○
津久見市	○														○	○
竹田市		○													○	○
豊後高田市		○			○										○	○
杵築市		○			○										○	○
宇佐市		○													○	○
豊後大野市		○													○	○
由布市		○													○	○
国東市		○			○										○	○
姫島村	○														○	○
日出町					○										○	○
九重町		○													○	○
玖珠町		○													○	○
市計	2	12	9	1	3	7	12	5	12	7	14	14	14	8	8	8
町村計	1	2	3	0	1	3	3	0	2	1	4	4	4	2	2	2
県計	3	14	12	1	4	10	15	5	14	8	18	18	18	10	10	10

3 市町村各種統計データ

市町村名	コード	類型	合併期日	合併方式	①人口・世帯数																	
					昭和45年国勢調査						平成17年国勢調査						平成22年国勢調査					
					世帯数 (世帯)	人口(人)		55歳以上人口 (人)	高齢化 率(%)	世帯数 (世帯)	人口(人)		55歳以上人口 (人)	高齢化 率(%)	世帯数 (世帯)	人口(人)						
						男	女				男	女				男	女	男	女			
大分市	442011	中核市	H17. 1. 1	編入	78,301	139,235	150,716	289,951	19,823	6.8	183,458	221,539	240,778	462,317	81,479	17.6	195,623	227,608	246,486	474,094		
別府市	442020	Ⅲ-3	-	-	37,987	54,687	69,099	123,786	10,409	8.4	55,108	57,392	69,567	126,959	31,746	25.0	56,070	56,868	68,517	125,385		
中津市	442038	Ⅱ-2	H17. 3. 1	編入	22,768	38,039	45,223	83,262	8,782	10.5	32,866	39,714	44,654	84,368	20,319	24.1	34,574	40,156	44,156	84,312		
日田市	442046	Ⅱ-1	H17. 3. 22	編入	21,008	40,951	46,151	87,102	8,166	9.4	25,370	34,929	39,236	74,165	19,681	26.5	25,551	33,429	37,511	70,940		
佐伯市	442054	Ⅱ-1	H17. 3. 3	新設	26,126	44,480	52,187	96,667	9,977	10.3	30,678	36,898	43,399	80,297	23,106	28.8	30,511	35,457	41,494	76,951		
臼杵市	442062	Ⅰ-1	H17. 1. 1	新設	13,265	24,775	27,659	52,434	5,372	10.2	15,490	20,198	23,154	43,352	12,905	29.8	15,394	19,457	22,012	41,469		
津久見市	442071	Ⅰ-1	-	-	8,883	16,346	17,642	33,988	2,829	8.3	8,387	10,096	11,360	21,456	6,306	29.4	7,978	9,318	10,599	19,917		
竹田市	442089	Ⅰ-0	H17. 4. 1	新設	11,367	19,925	22,948	42,873	4,755	11.1	10,110	12,416	14,118	26,534	10,080	38.0	9,588	11,227	13,196	24,423		
豊後高田市	442097	Ⅰ-1	H17. 3. 31	新設	9,479	15,410	18,151	33,561	4,426	13.2	9,694	11,663	13,451	25,114	8,269	32.9	9,665	11,178	12,728	23,906		
杵築市	442101	Ⅰ-0	H17. 10. 1	新設	9,882	18,167	20,337	38,504	4,463	11.6	12,988	16,248	17,319	33,567	9,807	29.2	12,181	15,429	16,654	32,083		
宇佐市	442119	Ⅱ-1	H17. 3. 31	新設	19,177	32,854	38,166	71,020	8,311	11.7	22,890	28,205	32,604	60,809	17,591	28.9	22,869	27,532	31,476	59,008		
豊後大野市	442127	Ⅰ-1	H17. 3. 31	新設	14,562	27,513	30,799	58,312	6,794	11.7	15,070	19,226	22,322	41,548	14,617	35.2	14,854	18,250	21,202	39,452		
由布市	442135	Ⅰ-3	H17. 10. 1	新設	8,059	16,189	17,615	33,804	3,336	9.9	12,533	16,733	18,653	35,386	9,432	26.7	12,874	16,306	18,396	34,702		
国東市	442143	Ⅰ-0	H18. 3. 31	新設	11,924	21,864	24,657	46,521	6,048	13.0	13,588	16,180	18,026	34,206	11,661	34.1	13,139	15,316	16,686	32,002		
姫島村	443221	Ⅰ-0	-	-	851	1,620	1,802	3,422	432	12.6	951	1,147	1,322	2,469	766	31.0	913	1,016	1,173	2,189		
日出町	443417	V-2	-	-	4,994	9,370	10,837	20,207	2,134	10.6	10,124	13,247	14,393	27,640	6,086	22.0	10,517	13,345	14,876	28,221		
九重町	444618	Ⅱ-0	-	-	3,925	7,727	8,597	16,324	1,625	10.0	3,638	5,234	5,874	11,108	3,787	34.1	3,601	4,874	5,547	10,421		
玖珠町	444626	Ⅳ-2	-	-	5,896	11,389	12,439	23,828	2,230	9.4	6,327	8,731	9,545	18,276	5,167	28.3	6,149	8,124	8,930	17,054		
市計	-	-	-	-	292,788	510,435	581,350	1,091,785	103,491	9.5	448,230	541,437	608,641	1,150,078	276,999	24.1	460,871	537,531	601,113	1,138,644		
町村計	-	-	-	-	15,666	30,106	33,675	63,781	6,421	10.1	21,040	28,359	31,134	59,493	15,806	26.6	21,180	27,359	30,526	57,885		
県計	-	-	-	-	308,454	540,541	615,025	1,155,566	109,912	9.5	469,270	569,796	639,775	1,209,571	292,805	24.2	482,051	564,890	631,639	1,196,529		

①人口・世帯数

市町村名	平成27年国勢調査										平成28年10月1日現在				住民基本台帳人口 平成29年1月1日現在				
	平成22年国勢調査					人口(人)					世帯数(世帯)	人口(人)	世帯数(世帯)	人口(人)	世帯数(世帯)	人口(人)			
	うち65歳以上人口(人)	高齢化率(%)	世帯数(世帯)	男	女	計	うち65歳以上人口(人)	高齢化率(%)	人口密度(人/km ²)	世帯数(世帯)							男	女	計
大分市	95,843	20.2	203,515	229,844	248,302	478,146	116,354	24.7	951.7	205,902	230,056	248,530	478,586	120,319	25.1	216,753	230,406	249,320	479,726
別府市	34,465	27.5	55,624	55,482	66,656	122,138	38,250	31.7	974.5	55,515	55,103	66,202	121,305	38,761	32.0	62,226	55,091	64,650	119,741
中津市	21,471	25.5	35,785	40,351	43,614	83,965	23,572	28.4	170.8	36,062	40,229	43,429	83,658	23,985	28.7	38,570	40,666	44,198	84,864
日田市	20,411	28.8	25,238	31,435	35,088	66,523	21,509	32.7	99.9	25,314	31,044	34,678	65,722	21,780	33.1	27,295	32,031	35,677	67,708
佐伯市	24,825	32.3	29,574	33,232	38,979	72,211	26,562	36.9	80.0	29,504	32,744	38,369	71,113	26,859	37.8	33,508	34,246	39,679	73,925
臼杵市	13,480	32.5	15,077	18,259	20,489	38,748	14,618	37.7	133.1	15,095	18,055	20,259	38,314	14,782	38.6	17,281	18,977	20,975	39,952
津久見市	6,686	33.6	7,518	8,346	9,623	17,969	7,129	39.7	226.1	7,422	8,159	9,390	17,549	7,210	41.1	8,406	8,639	9,842	18,481
竹田市	9,954	40.8	9,100	10,350	11,982	22,332	9,937	44.5	46.8	9,043	10,121	11,729	21,850	9,926	45.4	10,442	10,641	12,171	22,812
豊後高田市	8,271	34.6	9,572	10,755	12,098	22,853	8,503	37.5	110.8	9,596	10,733	11,959	22,692	8,593	37.9	10,589	10,942	12,202	23,144
杵築市	10,075	31.4	12,084	14,466	15,719	30,185	10,378	34.7	107.8	12,116	14,350	15,457	29,807	10,453	35.1	13,519	14,569	15,653	30,222
宇佐市	18,063	30.6	22,524	26,281	29,977	56,258	19,082	34.0	128.1	22,611	26,067	29,656	55,723	19,310	34.7	25,944	27,049	30,558	57,607
豊後大野市	14,720	37.3	14,326	16,934	19,650	36,584	14,896	40.8	60.7	14,310	16,674	19,403	36,077	15,005	41.6	16,424	17,375	20,130	37,505
由布市	10,066	29.0	13,291	16,210	18,052	34,262	11,009	32.3	107.3	13,305	16,047	17,910	33,957	11,101	32.7	15,488	16,787	18,282	35,069
国東市	11,601	36.3	12,112	13,588	15,059	28,647	11,551	40.5	90.1	12,150	13,375	14,840	28,215	11,583	41.1	13,226	14,001	15,329	29,330
姫島村	806	36.8	879	925	1,066	1,991	891	44.8	285.2	877	922	1,035	1,957	906	46.3	913	1,030	1,122	2,152
日出町	6,951	24.6	10,855	13,324	14,734	28,058	8,037	28.7	382.7	11,008	13,359	14,729	28,088	8,214	29.2	12,116	13,693	14,868	28,561
九重町	3,861	37.1	3,473	4,557	5,088	9,645	3,915	40.7	35.5	3,448	4,459	4,970	9,429	3,959	42.0	3,901	4,694	5,213	9,907
玖珠町	5,201	30.5	5,988	7,593	8,230	15,823	5,552	35.1	55.2	5,987	7,504	8,088	15,592	5,593	35.9	6,805	7,809	8,376	16,185
市計	299,931	26.3	465,340	525,533	585,288	1,110,821	333,350	30.3	194.8	467,945	522,757	581,811	1,104,568	339,667	30.8	509,671	531,420	588,666	1,120,086
町村計	16,819	29.1	21,195	26,399	29,118	55,517	18,395	33.2	87.0	21,320	26,244	28,822	55,066	18,672	33.9	23,735	27,226	29,579	56,805
県計	316,750	26.6	486,535	551,932	614,406	1,166,338	351,745	30.4	183.9	489,265	549,001	610,633	1,159,634	358,339	30.9	533,406	558,646	618,245	1,176,891

市町村名	①人口・世帯数				②面積			③産業構造等									
	選挙人名簿登録者数(人) 平成29年3月2日現在				総面積 (km ²)	耕地面積 (ha)	林野面積 (ha)	就業人口(平成27年度国勢調査)(人、%)			総生産額(平成25年度市町村民経済計算)(百万円、%)						
	男	女	計		H28.10.1	H28.7.15	H28.3.31	第1次産業	第2次産業	第3次産業	合計	第1次産業	第2次産業	構成比			
	構成比	構成比	構成比		構成比	構成比	構成比	構成比	構成比	構成比	構成比	構成比	構成比	構成比	構成比		
大分市	187,600	208,164	395,764	502.39	4,140	24,447	4,007	1.9	47,987	22.7	159,286	75.4	211,280	8,086	0.4	546,060	28.1
別府市	44,693	54,691	99,384	125.34	348	7,830	609	1.2	6,570	13.4	42,008	85.4	49,187	1,041	0.3	20,649	6.4
中津市	33,005	36,798	69,803	491.53	3,840	37,994	2,084	5.4	12,875	33.5	23,421	61.0	38,380	4,463	1.2	167,467	45.1
日田市	26,429	30,338	56,767	666.03	3,440	55,088	3,301	10.2	8,227	25.4	20,902	64.5	32,430	8,974	3.9	71,059	30.5
佐伯市	29,046	34,679	63,725	903.11	1,980	78,577	2,864	9.1	8,317	26.4	20,325	64.5	31,506	11,129	4.9	70,322	31.1
臼杵市	15,928	18,326	34,254	291.20	2,430	20,642	1,629	9.3	4,938	28.2	10,937	62.5	17,504	3,695	3.3	36,571	32.5
津久見市	7,521	8,789	16,310	79.48	309	4,951	603	7.9	2,135	27.9	4,903	64.2	7,641	2,362	2.8	44,616	53.0
竹田市	9,321	10,763	20,084	477.53	6,670	33,077	3,588	31.6	1,401	12.3	6,366	56.1	11,355	10,607	14.2	10,515	14.1
豊後高田市	9,215	10,469	19,684	206.24	3,020	11,715	1,638	15.9	2,895	28.1	5,762	56.0	10,295	4,369	6.1	24,180	33.9
杵築市	12,335	13,541	25,876	280.08	3,580	16,510	2,150	16.1	3,685	27.5	7,546	56.4	13,381	5,726	6.8	23,730	28.4
宇佐市	22,623	25,996	48,619	439.05	7,940	26,389	2,891	11.2	7,793	30.2	15,082	58.5	25,766	6,909	3.5	85,632	43.4
豊後大野市	14,913	17,679	32,592	603.14	6,190	44,630	3,576	21.2	3,168	18.8	10,139	60.1	16,883	6,401	6.1	20,533	19.7
由布市	14,001	15,556	29,557	319.32	3,430	22,335	1,427	9.0	2,300	14.6	12,045	76.4	15,772	2,656	2.5	18,641	17.6
国東市	12,135	13,507	25,642	318.10	3,850	19,580	2,342	17.7	3,792	28.7	7,094	53.6	13,228	4,999	5.2	33,029	34.4
姫島村	901	1,033	1,934	6.99	36	254	218	24.7	121	13.7	543	61.6	882	668	16.0	478	11.4
日出町	11,218	12,489	23,707	73.32	826	2,964	969	7.3	3,214	24.2	9,105	68.5	13,288	2,437	3.5	20,865	29.6
九重町	4,023	4,569	8,592	271.37	2,030	21,366	1,304	26.4	912	18.5	2,727	55.2	4,943	2,592	7.7	6,287	18.6
玖珠町	6,642	7,192	13,834	286.51	2,090	20,023	1,275	15.9	1,585	19.7	5,170	64.4	8,030	2,442	5.0	7,817	16.1
市計	438,765	499,296	938,061	5,702.54	51,167	403,765	32,709	6.6	116,083	23.5	345,816	69.9	494,608	81,418	2.0	1,173,003	29.1
町村計	22,784	25,283	48,067	638.20	4,982	44,607	3,766	13.9	5,832	21.5	17,545	64.6	27,143	8,140	5.2	35,447	22.6
県計	461,549	524,579	986,128	6,340.74	56,100	448,372	36,475	7.0	121,915	23.4	363,361	69.6	521,751	89,558	2.1	1,208,451	28.9

市町村名	③産業構造等						④農業／製造業／卸売・小売業							
	総生産額(平成25年度市町村経済計算)(百万円、%)		農業(平成27年2月1日)		製造業(平成26年12月31日)		卸売・小売業(平成26年7月1日)		製造業(平成26年12月31日)		卸売・小売業(平成26年7月1日)			
	第3次産業 構成比	合計 (不一致)	市町村民 所得 (百万円)	人口1人 当たり (千円)	総農家数 (戸)	うち専業 農家数	農業 就業人口 (人)	農業産出額 (千万円) (平成18年)	事業所数 (事業所)	従業者数 (人)	製造品 出荷額等 (千万円)	事業所数 (事業所)	常用 雇着者数 (人)	年間販売額 (千万円)
大分市	1,322,315	68.1	1,942,503	1,272,909	2,664	814	3,049	1,057	397	22,517	311,654	5,256	45,373	126,845
別府市	295,198	91.6	322,379	257,403	2,104	433	307	97	63	947	1,049	1,444	10,071	15,305
中津市	187,676	50.5	371,513	291,797	3,465	802	2,644	693	149	10,414	56,312	1,235	7,797	15,716
日田市	148,565	63.7	233,079	169,506	2,466	4,033	3,156	1,335	203	4,135	11,303	1,085	5,529	9,172
佐伯市	140,113	61.9	226,242	176,851	2,382	2,357	1,684	622	158	4,057	9,514	1,015	5,605	9,844
臼杵市	69,868	62.1	112,538	95,009	2,388	1,856	1,508	594	76	2,786	7,251	493	2,852	5,112
津久見市	35,283	41.9	84,182	67,021	3,559	228	X	142	31	866	6,711	257	1,267	2,052
竹田市	52,250	70.0	74,688	55,062	2,375	2,974	3,384	1,814	29	356	449	372	1,706	3,212
豊後高田市	41,319	57.9	71,342	54,356	2,345	1,654	1,498	885	51	2,554	5,414	310	1,678	2,413
杵築市	52,404	62.6	83,695	69,046	2,263	2,127	2,253	1,034	47	2,377	5,889	345	1,827	2,765
宇佐市	100,424	50.9	197,231	150,143	2,617	3,601	3,591	1,233	110	4,526	16,400	694	4,041	6,817
豊後大野市	75,442	72.4	104,270	81,845	2,160	3,690	3,666	1,068	49	1,487	3,224	492	2,724	4,349
由布市	82,542	78.1	105,656	83,280	2,439	2,087	2,113	447	35	1,425	2,243	428	2,551	3,530
国東市	55,063	57.4	95,980	62,145	2,058	2,854	2,426	662	53	3,890	12,394	394	1,767	3,011
姫島村	2,972	71.0	4,183	3,624	1,774	73	X	3	4	48	8	37	98	75
日出町	45,650	64.9	70,385	63,691	2,269	803	685	418	48	1,634	4,628	289	1,763	2,829
九重町	24,241	71.6	33,860	24,126	2,431	1,306	1,382	468	16	465	615	122	439	408
玖珠町	37,434	77.3	48,442	37,777	2,315	1,633	1,609	448	16	631	835	258	1,534	1,944
市計	2,658,464	66.0	4,025,298	2,886,373	2,572	35,660	X	11,683	1,451	62,337	449,807	13,820	94,788	210,143
町村計	110,297	70.3	156,870	129,218	2,293	3,815	X	1,337	84	2,778	6,086	706	3,834	5,255
県計	2,768,761	66.2	4,182,168	3,015,592	2,559	39,475	10,089	13,020	1,535	65,115	455,893	14,526	98,622	215,398

市町村名	⑤職員数及びラスパイレシス指数											⑥歳入・歳出決算						
	職員数(人) 平成28年4月1日現在											平成27年度						
	一般行政部門			特別行政部門			公営企業等部門			合計		歳入合計(千円、%)						
	職員数	職員1人 当たり人口	職員数	職員1人 当たり人口	職員数	職員1人 当たり人口	職員数	職員1人 当たり人口	職員数	職員1人 当たり人口	ラスパイレシス 指数 H28.4.1	地方税	地方交付税	地方債	その他	構成比		
大分市	2,012	238	838	572	362	1,325	149	3,212	100.1	169,808,382	76,397,743	10,619,758	12,535,600	70,255,281	45.0	6.3	7.4	41.4
別府市	608	197	268	447	136	880	118	1,012	100.9	48,290,152	13,596,960	9,063,010	4,328,159	21,302,023	28.2	18.8	9.0	44.1
中津市	530	160	229	371	403	211	73	1,162	102.0	43,053,598	10,587,091	11,983,854	4,691,416	15,791,237	24.6	27.8	10.9	36.7
日田市	502	135	71	954	65	1,042	106	638	101.2	39,186,245	7,700,573	12,892,417	4,513,886	14,079,369	19.7	32.9	11.5	35.9
佐伯市	605	122	206	359	113	654	80	924	101.0	45,167,270	7,142,470	19,295,612	4,757,000	13,972,188	15.8	42.7	10.5	30.9
臼杵市	249	160	116	344	34	1,175	100	399	100.6	22,063,029	3,940,978	7,325,864	2,961,004	7,835,183	17.9	33.2	13.4	35.5
津久見市	130	142	70	264	26	711	82	226	100.3	11,430,185	2,289,708	3,289,151	2,294,484	3,556,842	20.0	28.8	20.1	31.1
竹田市	235	97	95	240	32	713	63	362	100.5	19,343,610	1,819,075	8,981,918	815,056	7,727,561	9.4	46.4	4.2	39.9
豊後高田市	204	113	76	305	30	771	75	310	99.7	17,585,202	2,153,650	6,575,283	3,532,937	5,323,332	12.2	37.4	20.1	30.3
杵築市	245	123	58	521	226	134	57	529	100.9	20,070,598	2,971,651	7,157,531	2,858,024	7,083,392	14.8	35.7	14.2	35.3
宇佐市	411	140	165	349	92	626	86	668	102.0	30,653,009	5,979,458	9,467,719	2,801,902	12,403,930	19.5	30.9	9.1	40.5
豊後大野市	343	109	160	234	241	156	50	744	101.0	27,123,999	3,092,189	12,374,463	2,369,200	9,288,147	11.4	45.6	8.7	34.2
由布市	229	153	125	281	41	855	89	395	102.2	19,846,135	3,917,739	5,750,935	3,760,868	6,416,593	19.7	29.0	19.0	32.3
国東市	278	106	140	210	319	92	40	737	101.2	24,258,932	2,981,744	9,275,158	5,072,684	6,929,346	12.3	38.2	20.9	28.6
姫島村	70	31	19	113	94	23	12	183	76.3	2,258,238	118,310	1,399,792	108,702	631,434	5.2	62.0	4.8	28.0
日出町	142	201	34	840	33	865	137	209	100.1	10,461,216	2,880,961	2,476,899	1,180,178	3,923,178	27.5	23.7	11.3	37.5
九重町	117	85	24	413	11	901	65	152	100.8	8,489,772	1,136,923	2,789,369	1,017,600	3,545,880	13.4	32.9	12.0	41.8
玖珠町	127	127	41	395	21	771	86	189	101.4	9,163,726	1,523,488	3,161,787	799,500	3,678,951	16.6	34.5	8.7	40.1
市計	6,581	170	2,617	428	2,120	528	99	11,318	101.0	537,880,346	144,571,029	134,052,673	57,292,220	201,964,424	26.9	24.9	10.7	37.5
町村計	456	125	118	481	159	357	77	733	97.5	30,372,952	5,659,682	9,827,847	3,105,980	11,779,443	18.6	32.4	10.2	38.8
県計	7,037	167	2,735	430	2,279	516	98	12,051	100.7	568,253,298	150,230,711	143,880,520	60,398,200	213,743,867	26.4	25.3	10.6	37.6

⑥歳入・歳出決算

平成27年度

市町村名	歳出合計 (千円、%)											実質収支 (千円)	実質 収支 比率 (%)	地方債 現在高 (千円)		
	A 人件費		B 扶助費		C 公債費		A+B+C (義務的経費)		普通建設 事業費		その他					
	構成比	構成比	構成比	構成比	構成比	構成比	構成比	構成比	構成比	構成比	構成比					
大分市	164,848,624	28,121,536	17.1	47,927,188	29.1	19,868,130	12.1	95,916,854	58.2	17,364,139	10.5	51,567,631	31.3	4,150,087	4.2	177,162,431
別府市	47,097,413	8,292,131	17.6	17,063,517	36.2	3,195,029	6.8	28,550,677	60.6	4,801,893	10.2	13,744,843	29.2	967,032	3.8	34,255,469
中津市	41,257,213	7,692,504	18.6	9,124,387	22.1	5,424,830	13.1	22,241,721	53.9	6,593,226	16.0	12,422,266	30.1	1,508,267	6.2	44,776,245
日田市	37,703,856	5,552,104	14.7	7,569,108	20.1	4,806,306	12.7	17,927,518	47.5	5,562,390	14.8	14,213,948	37.7	1,256,894	5.8	39,710,221
佐伯市	44,421,483	8,052,789	18.1	7,344,374	16.5	7,486,364	16.9	22,883,527	51.5	6,194,690	13.9	15,343,266	34.5	615,570	2.2	54,917,679
臼杵市	21,641,835	3,180,862	14.7	4,113,725	19.0	2,910,967	13.5	10,205,554	47.2	3,989,354	18.4	7,446,927	34.4	367,024	3.1	25,424,095
津久見市	11,170,102	1,972,204	17.7	1,896,904	17.0	1,259,174	11.3	5,128,282	45.9	2,761,022	24.7	3,280,798	29.4	255,445	4.4	11,805,935
竹田市	18,133,320	3,844,008	21.2	2,173,643	12.0	2,100,393	11.6	8,118,044	44.8	2,374,637	13.1	7,640,639	42.1	858,055	7.8	15,577,005
豊後高田市	17,143,251	2,455,522	14.3	2,284,468	13.3	2,009,968	11.7	6,749,958	39.4	4,285,761	25.0	6,107,532	35.6	381,124	4.2	19,485,885
杵築市	19,135,300	2,600,295	13.6	3,180,793	16.6	2,390,243	12.5	8,171,331	42.7	3,282,462	17.2	7,681,507	40.1	813,577	7.5	23,687,883
宇佐市	29,058,725	4,897,043	16.9	6,707,527	23.1	2,857,709	9.8	14,462,279	49.8	4,720,391	16.2	9,876,055	34.0	1,440,966	8.7	26,009,775
豊後大野市	25,904,321	5,033,142	19.4	4,216,127	16.3	3,415,914	13.2	12,665,183	48.9	3,977,766	15.4	9,261,372	35.8	1,097,558	6.7	26,380,252
由布市	19,027,115	2,959,521	15.6	3,617,742	19.0	1,964,668	10.3	8,541,931	44.9	4,589,424	24.1	5,895,760	31.0	639,307	6.1	22,829,954
国東市	23,815,125	3,773,056	15.8	2,706,309	11.4	2,964,266	12.4	9,443,631	39.7	5,403,166	22.7	8,968,328	37.7	376,858	2.9	23,676,813
姫島村	2,094,900	507,710	24.2	85,054	4.1	317,348	15.1	910,112	43.4	255,214	12.2	929,574	44.4	144,851	10.4	2,007,181
日出町	10,260,947	1,721,934	16.8	2,204,443	21.5	918,631	9.0	4,845,008	47.2	1,719,957	16.8	3,695,982	36.0	172,341	2.8	10,149,279
九重町	8,031,680	1,145,043	14.3	525,311	6.5	693,547	8.6	2,363,901	29.4	1,898,906	23.6	3,768,873	46.9	379,529	9.1	6,737,015
玖珠町	8,746,476	1,516,669	17.3	1,212,006	13.9	742,029	8.5	3,470,704	39.7	1,303,202	14.9	3,972,570	45.4	335,702	6.6	6,962,658
市計	520,357,683	88,426,717	17.0	119,925,812	23.0	62,653,961	12.0	271,006,490	52.1	75,900,321	14.6	173,450,872	33.3	14,727,764	4.9	545,699,642
町村計	29,134,003	4,891,356	16.8	4,026,814	13.8	2,671,555	9.2	11,589,725	39.8	5,177,279	17.8	12,366,999	42.4	1,032,423	6.2	25,856,133
県計	549,491,686	93,318,073	17.0	123,952,626	22.6	65,325,516	11.9	282,596,215	51.4	81,077,600	14.8	185,817,871	33.8	15,760,187	4.9	571,555,775

⑥歳入・歳出決算

平成26年度

市町村名	歳入合計 (千円)				歳出合計 (千円)				実質 収支 比率 (%)	地方債 現在高 (千円)				
	地方税	地方交付税	地方債	その他	地方税	地方交付税	公債費 C	(義務的経費) A+B+C			普通建設 事業費	その他		
													人件費 A	扶助費 B
大分市	166,583,461	76,347,828	14,965,700	63,811,205	162,644,409	27,836,829	46,119,149	20,814,700	94,770,678	21,205,600	46,668,131	3,343,931	3.4	182,426,210
別府市	46,709,699	13,738,152	3,532,264	20,809,478	46,210,501	8,245,465	16,670,813	3,241,169	28,157,447	4,968,118	13,084,936	405,283	1.6	32,762,468
中津市	44,652,441	10,633,369	6,270,369	15,768,385	42,866,235	7,394,633	8,620,343	5,080,728	21,095,704	8,902,372	12,868,159	1,291,244	5.4	45,096,523
日田市	39,979,412	7,916,856	3,614,853	14,872,616	38,376,521	5,637,221	7,106,978	5,778,302	18,522,501	5,685,314	14,168,706	1,312,448	5.9	39,661,818
佐伯市	44,208,314	7,156,449	5,426,500	12,160,131	43,478,184	8,082,601	7,345,618	8,398,505	23,826,724	6,207,230	13,444,230	496,122	1.8	57,076,327
臼杵市	21,209,629	3,974,883	3,155,475	6,769,357	20,728,329	3,092,899	3,989,583	2,939,102	10,021,584	3,626,214	7,080,531	355,414	3.0	25,127,202
津久見市	10,217,911	2,430,611	1,394,901	3,174,110	9,881,841	1,759,965	1,809,628	1,188,599	4,758,192	1,866,982	3,256,667	299,421	5.3	10,667,290
竹田市	21,292,494	1,853,410	965,256	9,453,878	20,201,218	3,686,605	2,175,731	2,229,541	8,091,877	2,754,786	9,354,555	886,886	8.1	16,687,090
豊後高田市	16,012,401	2,125,726	2,098,400	5,052,258	15,414,346	2,493,650	2,212,303	2,088,357	6,794,310	2,823,231	5,796,805	528,352	5.8	17,774,679
杵築市	19,308,811	2,908,411	2,027,590	7,249,203	18,603,782	2,553,351	3,117,077	2,491,241	8,161,669	3,211,110	7,231,003	544,972	5.1	22,984,562
宇佐市	29,047,744	5,989,812	2,382,886	11,209,768	27,183,386	5,096,052	6,638,778	2,872,203	14,607,033	3,803,074	8,773,279	1,434,969	8.7	25,830,207
豊後大野市	28,201,912	3,083,952	2,970,200	9,027,586	26,611,842	5,329,308	4,073,708	3,901,519	13,304,535	4,462,760	8,844,547	1,182,001	6.9	27,163,155
由布市	18,941,098	3,960,562	2,908,171	6,399,799	18,065,126	3,280,257	3,503,185	1,889,240	8,672,682	3,886,664	5,505,780	677,182	6.5	20,831,317
国東市	20,215,627	2,906,003	2,779,615	5,245,283	19,814,517	3,950,887	2,732,489	2,855,885	9,539,261	2,875,709	7,399,547	334,542	2.6	21,347,337
姫島村	2,236,431	117,120	224,493	567,050	2,075,359	507,545	92,256	368,748	968,549	351,964	754,846	121,559	9.2	2,190,962
日出町	9,553,079	2,768,380	862,666	3,521,820	9,207,142	1,736,265	2,053,741	981,335	4,771,341	1,052,769	3,383,032	210,804	3.5	9,774,969
九重町	7,816,904	1,133,847	724,413	3,261,417	7,420,525	1,241,653	538,948	652,656	2,433,257	1,531,240	3,456,028	347,062	8.6	6,352,448
玖珠町	9,790,579	1,552,305	519,000	4,623,552	9,182,605	1,525,922	1,210,075	787,449	3,523,446	1,676,055	3,983,104	373,277	7.5	6,834,114
市計	526,575,894	145,026,024	54,492,180	191,003,067	510,080,237	88,439,723	116,115,383	65,769,091	270,324,197	76,279,164	163,476,876	13,092,767	4.3	545,436,185
町村計	29,396,993	5,571,652	2,330,572	11,973,839	27,885,631	5,011,385	3,895,020	2,790,188	11,696,593	4,612,028	11,577,010	1,052,702	6.5	25,152,493
県計	555,972,887	150,597,676	56,822,752	202,976,906	537,965,868	93,451,108	120,010,403	68,559,279	282,020,790	80,891,192	175,053,886	14,145,469	4.4	570,588,678

⑦主要財政指標等

市町村名	平成27年度													平成26年度						
	経営収 支比率 (%)	うち 人件費			うち 扶助費	うち 公債費	実質 赤字比率 (%)	連結実 赤字比 率(%)	実質 公債費 比率 (%)	将来負 担比率 (%)	財政力 指数	標準財政 規模 (千円)	積立金 現在高 (千円)	財政調整 基金	減債基金	その他特定 目的基金	経営収 支比率 (%)	うち 人件費	うち 扶助費	うち 公債費
		うち 人件費	うち 扶助費	うち 公債費																
大分市	89.2	26.5	13.7	18.8	-	-	-	6.7	37.9	0.87	97,849,735	28,855,998	9,063,051	4,697,988	15,094,959	93.9	27.6	14.8	20.5	
別府市	91.8	29.1	17.6	11.7	-	-	-	2.2	-	0.57	25,198,142	12,310,740	8,805,814	1,264,381	2,240,545	93.9	30.3	18.3	12.4	
中津市	94.5	28.5	10.1	21.7	-	-	-	5.5	32.2	0.50	24,214,325	11,812,901	3,520,375	2,010,832	6,281,694	93.6	28.5	9.5	20.8	
日田市	90.9	22.9	10.8	21.1	-	-	-	6.2	-	0.40	21,839,512	17,386,121	6,686,024	2,046,726	8,653,371	90.7	23.0	9.5	22.7	
佐伯市	93.2	26.4	7.1	25.8	-	-	-	8.5	-	0.31	27,864,549	24,793,340	7,742,860	7,891,092	9,159,388	94.3	26.6	7.2	27.9	
臼杵市	92.1	24.6	9.2	23.4	-	-	-	11.2	13.9	0.38	11,955,621	8,559,116	3,401,913	706,996	4,450,207	92.3	24.1	9.1	24.1	
津久見市	96.6	30.4	9.0	21.2	-	-	-	12.1	43.5	0.42	5,845,557	4,123,487	1,879,629	385,982	1,857,876	94.8	29.0	8.5	20.2	
竹田市	88.8	30.5	5.4	18.0	-	-	-	4.5	2.4	0.23	11,036,879	9,925,298	4,019,627	592,055	5,313,616	87.3	29.4	5.1	19.1	
豊後高田市	89.1	25.6	8.0	20.8	-	-	-	8.3	-	0.29	9,010,190	11,256,658	2,981,306	2,930,940	5,344,412	92.4	26.9	8.0	22.2	
杵築市	90.7	21.6	8.3	21.4	-	-	-	9.2	39.8	0.34	10,840,761	10,042,799	4,098,954	1,503,036	4,440,809	92.1	22.4	7.9	22.2	
宇佐市	85.9	26.4	11.4	16.1	-	-	-	5.1	-	0.43	16,617,315	18,838,449	5,816,545	4,467,938	8,553,966	87.1	28.2	11.2	16.5	
豊後大野市	83.7	29.3	7.7	19.8	-	-	-	5.9	-	0.26	16,418,465	19,289,738	6,768,619	1,798,220	10,722,899	85.6	30.5	6.5	22.1	
由布市	90.4	25.2	10.7	17.7	-	-	-	7.0	30.6	0.47	10,534,381	6,645,409	3,744,351	414,209	2,486,849	93.5	29.0	9.9	17.2	
国東市	89.4	26.6	6.8	21.3	-	-	-	9.7	-	0.29	12,991,297	13,627,246	6,574,080	1,982,838	5,070,328	92.1	28.9	6.8	21.0	
姫島村	83.8	34.4	1.4	22.3	-	-	-	6.9	-	0.10	1,397,373	2,929,984	625,746	245,519	2,058,719	91.8	36.7	1.6	27.7	
日出町	90.7	26.1	9.1	14.0	-	-	-	8.1	61.9	0.53	6,052,010	2,283,781	1,169,370	617,713	496,698	92.1	27.9	8.5	15.8	
九重町	85.1	23.2	4.1	15.5	-	-	-	4.4	-	0.29	4,161,777	6,954,114	1,287,868	1,290,250	4,375,996	88.9	26.7	4.5	15.6	
玖珠町	89.8	27.8	6.6	13.3	-	-	-	4.0	-	0.34	5,059,179	5,075,828	1,597,688	713,936	2,764,204	93.6	28.2	6.6	14.6	
市計	90.2	26.7	11.1	19.5	-	-	-	6.7	9.5	0.54	302,216,729	197,467,300	75,103,148	32,693,233	89,670,919	92.4	27.5	11.3	20.6	
町村計	88.4	26.5	6.5	14.8	-	-	-	5.8	-	0.37	16,670,339	17,243,707	4,680,672	2,867,418	9,695,617	91.7	28.4	6.4	16.4	
県計	90.1	26.7	10.9	19.3	-	-	-	6.6	6.5	0.53	318,887,068	214,711,007	79,783,820	35,560,651	99,366,536	92.3	27.6	11.0	20.4	

⑦主要財政指標等													⑧市町村税徴収率等				
平成26年度													平成27年度(現年+繰越)				
市町村名	実質赤字比率(%)	連結実質赤字比率(%)	実質公債費比率(%)	将来負担比率(%)	財政力指数	標準財政規模(千円)	積立金現在高(千円)	財政調整基金	減債基金	その他特定目的基金	市町村民税			調整額(千円)		計	
											個人	法人	計	固定資産税	その他		
大分市	-	-	7.7	55.9	0.87	98,101,897	25,154,989	8,984,476	4,656,840	11,513,673	23,362,134	6,812,331	30,174,465	34,969,657	12,302,428	77,446,550	
別府市	-	-	2.4	-	0.57	24,705,444	11,235,428	7,901,761	1,262,545	2,071,122	4,985,563	806,967	5,792,530	6,142,205	2,641,347	14,576,082	
中津市	-	-	5.9	33.3	0.50	24,007,666	12,270,597	3,473,690	2,284,154	6,512,753	3,667,303	1,039,883	4,707,186	4,969,464	1,599,454	11,276,104	
日田市	-	-	7.2	0.4	0.40	22,396,219	16,540,245	6,016,733	2,043,451	8,480,061	2,437,683	532,441	2,970,124	4,015,257	1,231,342	8,216,723	
佐伯市	-	-	9.8	5.5	0.31	27,864,720	23,185,735	6,790,584	7,254,656	9,140,495	2,607,125	546,870	3,153,995	3,410,448	1,011,718	7,576,161	
臼杵市	-	-	11.8	21.6	0.39	11,824,695	8,074,818	3,217,037	703,294	4,154,487	1,499,159	232,586	1,731,745	2,065,106	538,309	4,335,160	
津久見市	-	-	12.2	44.7	0.41	5,679,280	3,987,106	1,879,336	385,800	1,721,970	747,222	271,271	1,018,493	1,130,522	274,950	2,423,965	
竹田市	-	-	5.2	11.8	0.23	11,013,541	9,858,652	3,761,706	519,575	5,577,371	678,028	116,095	794,123	991,444	270,726	2,056,293	
豊後高田市	-	-	9.2	-	0.28	9,097,147	10,398,200	2,594,064	2,817,559	4,986,577	752,396	153,102	905,498	1,069,525	255,708	2,230,731	
杵築市	-	-	9.9	41.6	0.33	10,697,723	9,804,542	3,976,333	1,498,368	4,329,841	1,024,822	161,278	1,186,100	1,873,762	296,092	3,355,954	
宇佐市	-	-	5.1	-	0.42	16,464,269	18,215,311	5,549,576	4,203,378	8,462,357	2,150,223	683,624	2,833,847	2,635,672	728,822	6,198,341	
豊後大野市	-	-	7.0	-	0.26	17,054,878	17,585,739	6,169,507	1,796,340	9,619,892	1,187,863	175,664	1,363,527	1,573,101	369,748	3,306,376	
由布市	-	-	6.8	23.5	0.47	10,417,018	6,234,668	3,342,292	414,000	2,478,376	1,383,653	167,482	1,551,135	2,163,830	447,675	4,162,640	
国東市	-	-	10.2	4.6	0.29	12,935,512	11,995,247	6,447,314	1,786,118	3,761,815	934,602	310,737	1,245,339	1,803,924	279,942	3,329,205	
姫島村	-	-	8.2	-	0.10	1,314,215	2,757,641	555,746	245,356	1,956,539	45,882	2,387	48,269	56,462	17,118	121,849	
日出町	-	-	8.6	64.9	0.52	5,945,596	2,189,254	1,092,973	542,406	553,875	1,199,190	306,369	1,505,559	1,357,909	299,074	3,162,542	
九重町	-	-	5.1	-	0.29	4,046,478	6,833,466	1,217,120	1,407,263	4,209,083	262,362	65,094	327,456	811,251	101,362	1,240,069	
玖珠町	-	-	5.0	-	0.33	4,962,024	4,695,142	1,597,283	713,750	2,384,109	536,508	79,571	616,079	804,186	211,430	1,631,695	
市計	-	-	7.4	19.7	0.54	302,260,009	184,541,277	70,104,409	31,626,078	82,810,790	47,417,776	12,010,331	59,428,107	68,813,917	22,248,261	150,490,285	
町村計	-	-	6.6	-	0.36	16,268,313	16,475,503	4,463,122	2,908,775	9,103,606	2,043,942	453,421	2,497,363	3,029,808	628,984	6,156,155	
県計	-	-	7.3	16.3	0.53	318,528,322	201,016,780	74,567,531	34,534,853	91,914,396	49,461,718	12,463,752	61,925,470	71,843,725	22,877,245	156,646,440	

⑥市町村税徴収率等

平成27年度（現年+繰越）

市町村名	収入額（千円） b						収入未済額（千円） a - b						徴収率（%） b / a			
	市町村民税			計	その他	計	市町村民税			計	固定資産税	その他	計	市町村民税	固定資産税	その他
	個人	法人	計				個人	法人	計							
				個人	法人	計										
大分市	23,015,471	6,776,675	29,792,146	34,458,606	12,146,991	76,397,743	346,663	35,656	382,319	511,051	155,437	1,048,807	98.7	98.5	98.7	98.6
別府市	4,630,355	784,549	5,414,904	5,660,724	2,521,332	13,596,960	355,208	22,418	377,626	481,481	120,015	979,122	93.5	92.2	95.5	93.3
中津市	3,432,865	1,025,789	4,458,654	4,600,575	1,527,862	10,587,091	234,438	14,094	248,532	368,889	71,592	689,013	94.7	92.6	95.5	93.9
日田市	2,275,088	528,210	2,803,298	3,712,512	1,184,763	7,700,573	162,595	4,231	166,826	302,745	46,579	516,150	94.4	92.5	96.2	93.7
佐伯市	2,438,297	537,426	2,975,723	3,191,140	975,607	7,142,470	168,828	9,444	178,272	219,308	36,111	433,691	94.3	93.6	96.4	94.3
臼杵市	1,343,776	224,849	1,568,625	1,864,982	507,371	3,940,978	155,383	7,737	163,120	200,124	30,938	394,182	90.6	90.3	94.3	90.9
津久見市	680,619	270,225	950,844	1,072,052	266,812	2,289,708	66,603	1,046	67,649	58,470	8,138	134,257	93.4	94.8	97.0	94.5
竹田市	598,967	109,652	708,619	852,510	257,946	1,819,075	79,061	6,443	85,504	138,934	12,780	237,218	89.2	86.0	95.3	88.5
豊後高田市	712,418	152,392	864,810	1,036,739	252,101	2,153,650	39,978	710	40,688	32,786	3,607	77,081	95.5	96.9	98.6	96.5
杵築市	918,069	158,211	1,076,280	1,612,391	282,980	2,971,651	106,753	3,067	109,820	261,371	13,112	384,303	90.7	86.1	95.6	88.5
宇佐市	2,080,139	680,899	2,761,038	2,513,228	705,192	5,979,458	70,084	2,725	72,809	122,444	23,630	218,883	97.4	95.4	96.8	96.5
豊後大野市	1,118,401	167,211	1,285,612	1,445,643	360,934	3,092,189	69,462	8,453	77,915	127,458	8,814	214,187	94.3	91.9	97.6	93.5
由布市	1,273,510	161,926	1,435,436	2,043,292	439,011	3,917,739	110,143	5,556	115,699	120,538	8,664	244,901	92.5	94.4	98.1	94.1
国東市	854,938	304,594	1,159,532	1,548,970	273,242	2,981,744	79,664	6,143	85,807	254,954	6,700	347,461	93.1	85.9	97.6	89.6
姫島村	45,868	2,387	48,255	52,937	17,118	118,310	14	0	14	3,525	0	3,539	100.0	93.8	100.0	97.1
日出町	1,116,122	301,463	1,417,585	1,171,476	291,900	2,880,961	83,068	4,906	87,974	186,433	7,174	281,581	94.2	86.3	97.6	91.1
九重町	249,327	62,682	312,009	727,663	97,251	1,136,923	13,035	2,412	15,447	83,588	4,111	103,146	95.3	89.7	95.9	91.7
玖珠町	509,840	76,872	586,712	728,325	208,451	1,523,488	26,668	2,699	29,367	75,861	2,979	108,207	95.2	90.6	98.6	93.4
市計	45,372,913	11,882,608	57,255,521	65,613,364	21,702,144	144,571,029	2,044,863	127,723	2,172,586	3,200,553	546,117	5,919,256	96.3	95.3	97.5	96.1
町村計	1,921,157	443,404	2,364,561	2,680,401	614,720	5,659,682	122,785	10,017	132,802	349,407	14,264	496,473	94.7	88.5	97.7	91.9
県計	47,294,070	12,326,012	59,620,082	68,293,765	22,316,864	150,230,711	2,167,648	137,740	2,305,388	3,549,960	560,381	6,415,729	96.3	95.1	97.6	95.9

⑧市町村税徴収率等

市町村名	平成27年度(現年) A										平成26年度(現年) B					対前年度(現年) A-B					平成27年度(滞納繰越分)					国民健康保険税									
	徴収率(%)					徴収率(%)					徴収率(%)					徴収率(%)					徴収率(%)					徴収率(%)									
	市町村 民税	固定 資産税	その他	計		市町村 民税	固定 資産税	その他	計		市町村 民税	固定 資産税	その他	計		市町村 民税	固定 資産税	その他	計		平成27年度 現年	平成27年度 繰越	計	平成26年度 現年	平成26年度 繰越	計	現年	繰越	計	平成26年度 現年	平成26年度 繰越	計	現年	繰越	計
	99.5	99.7	99.8	99.7	99.7	99.5	99.6	99.7	99.6	99.6	0.0	0.2	0.1	0.1	0.1	43.8	35.0	31.0	37.4	28.6	93.7	28.6	82.0	93.3	29.9	80.6	93.3	29.9	80.6	93.3	29.9	80.6	93.3	29.9	80.6
大分市	98.4	98.0	98.8	98.3	98.0	0.2	0.4	0.3	0.3	0.2	0.2	0.3	0.3	0.3	29.4	27.6	27.2	28.3	10.7	91.8	10.7	61.5	90.4	10.6	59.7	90.4	10.6	59.7	90.4	10.6	59.7	90.4	10.6	59.7	
別府市	98.8	98.3	98.9	98.6	98.7	98.4	98.7	98.4	98.4	0.1	0.4	0.2	0.2	0.2	26.3	25.3	25.8	25.7	20.3	93.5	20.3	75.0	93.8	15.0	73.3	93.8	15.0	73.3	93.8	15.0	73.3	93.8	15.0	73.3	
中津市	98.7	98.3	99.1	98.6	98.4	98.4	98.0	99.0	98.3	0.3	0.3	0.1	0.3	0.3	24.2	20.8	22.1	22.0	18.8	93.4	18.8	76.9	93.2	13.5	75.7	93.2	13.5	75.7	93.2	13.5	75.7	93.2	13.5	75.7	
日田市	98.7	98.7	99.2	98.8	98.5	98.6	99.0	98.6	98.6	0.2	0.2	0.2	0.2	0.2	28.2	21.6	23.4	24.6	25.1	93.7	25.1	79.0	93.6	19.6	77.3	93.6	19.6	77.3	93.6	19.6	77.3	93.6	19.6	77.3	
佐伯市	98.4	98.2	98.9	98.3	98.2	98.1	98.5	98.1	98.1	0.2	0.2	0.4	0.2	0.4	17.4	14.2	16.6	15.7	11.3	93.1	11.3	69.2	92.6	8.5	67.2	92.6	8.5	67.2	92.6	8.5	67.2	92.6	8.5	67.2	
臼杵市	98.9	98.9	99.3	99.0	99.0	99.0	99.2	99.0	99.0	0.1	0.0	0.1	0.1	0.1	18.2	15.5	17.5	17.0	8.4	94.4	8.4	68.7	94.3	8.3	69.8	94.3	8.3	69.8	94.3	8.3	69.8	94.3	8.3	69.8	
津久見市	98.0	97.2	99.0	97.8	97.0	97.0	98.6	97.0	97.0	1.0	0.7	0.4	0.8	0.8	18.1	20.0	25.5	19.6	18.4	92.6	18.4	67.7	90.0	12.9	64.8	90.0	12.9	64.8	90.0	12.9	64.8	90.0	12.9	64.8	
竹田市	99.0	99.4	99.6	99.3	99.0	99.2	99.6	99.2	99.2	0.0	0.1	0.0	0.1	0.1	16.2	15.8	16.9	16.1	7.2	95.2	7.2	75.7	95.2	6.0	73.8	95.2	6.0	73.8	95.2	6.0	73.8	95.2	6.0	73.8	
豊後高田市	98.4	97.7	99.0	98.1	96.5	96.7	98.8	96.7	96.7	1.9	1.2	0.2	1.3	1.3	31.2	15.9	21.3	21.0	14.9	93.3	14.9	69.9	92.2	12.0	67.8	92.2	12.0	67.8	92.2	12.0	67.8	92.2	12.0	67.8	
杵築市	99.6	99.2	99.4	99.4	99.5	99.2	99.3	99.2	99.2	0.1	0.2	0.1	0.1	0.1	24.0	21.7	18.9	22.2	14.5	97.7	14.5	85.4	97.5	14.7	84.1	97.5	14.7	84.1	97.5	14.7	84.1	97.5	14.7	84.1	
宇佐市	98.7	97.7	99.3	98.3	98.1	98.0	99.1	98.0	98.0	0.6	0.1	0.2	0.3	0.3	37.6	23.9	32.1	30.0	23.0	92.9	23.0	76.8	92.8	19.2	76.4	92.8	19.2	76.4	92.8	19.2	76.4	92.8	19.2	76.4	
豊後大野市	98.3	98.6	99.5	98.6	98.2	98.4	99.3	98.4	98.4	0.0	0.2	0.1	0.1	0.1	20.1	26.3	23.9	23.4	22.1	93.3	22.1	78.4	93.2	19.5	76.4	93.2	19.5	76.4	93.2	19.5	76.4	93.2	19.5	76.4	
由布市	99.1	96.6	99.4	97.8	98.6	96.5	99.2	97.5	97.5	0.5	0.1	0.2	0.3	0.3	21.0	10.4	26.7	13.8	13.2	95.6	13.2	73.9	94.8	9.7	73.6	94.8	9.7	73.6	94.8	9.7	73.6	94.8	9.7	73.6	
国東市	100.0	99.0	100.0	99.5	100.0	99.5	100.0	99.5	99.5	0.0	0.1	0.0	0.0	0.0	-	8.5	100.0	8.7	8.7	6.2	98.7	6.2	89.7	98.6	5.8	90.0	98.6	5.8	90.0	98.6	5.8	90.0	98.6	5.8	90.0
姫島村	98.9	97.2	99.3	98.3	98.3	96.7	99.2	97.7	97.7	0.6	0.5	0.1	0.5	0.5	23.4	17.7	27.3	19.8	18.5	92.7	18.5	71.9	90.9	15.6	69.5	90.9	15.6	69.5	90.9	15.6	69.5	90.9	15.6	69.5	
日出町	98.5	97.7	98.0	97.9	98.4	97.9	99.3	98.2	98.2	0.0	0.2	1.3	0.2	0.2	25.0	9.1	13.2	11.8	17.2	96.1	17.2	85.6	96.5	13.9	86.3	96.5	13.9	86.3	96.5	13.9	86.3	96.5	13.9	86.3	
九重町	98.5	97.9	99.5	98.4	98.8	97.9	99.5	98.5	98.5	0.3	0.0	0.0	0.1	0.1	25.1	19.1	28.2	20.9	24.1	93.7	24.1	80.9	93.9	22.5	81.3	93.9	22.5	81.3	93.9	22.5	81.3	93.9	22.5	81.3	
玖珠町	99.1	99.0	99.5	99.1	99.0	98.8	99.3	98.9	98.9	0.2	0.2	0.1	0.2	0.1	28.9	23.9	26.4	26.0	19.3	93.6	19.3	76.0	93.2	17.9	74.5	93.2	17.9	74.5	93.2	17.9	74.5	93.2	17.9	74.5	
市計	98.8	97.6	99.2	98.2	98.5	97.4	99.3	98.0	98.0	0.3	0.2	0.2	0.2	0.2	23.9	16.1	24.7	18.5	19.7	93.9	19.7	77.9	93.4	17.1	77.1	93.4	17.1	77.1	93.4	17.1	77.1	93.4	17.1	77.1	
町村計	99.1	99.0	99.5	99.1	99.0	98.8	99.3	98.9	98.9	0.2	0.2	0.1	0.2	0.1	28.6	23.2	26.3	25.4	19.3	93.7	19.3	76.1	93.2	17.9	74.6	93.2	17.9	74.6	93.2	17.9	74.6	93.2	17.9	74.6	
県計																																			

市町村名	⑨公共施設数 (平成27年度)										⑩公共施設整備状況 (平成27年度)													
	保 育 所	幼 稚 園(園)	小 学 校(校)	中 学 校(校)	公 営 住 宅(戸)	養 護 老 人 入 居	特 別 養 護 入 居	老 人 ホ テ ル サ イ タ ー	公 民 館	市 民 会 館 等	図 書 館	体 育 館	陸 上 技 術 上 場	病 院	診 療 所	道 路 改 良 率 (%)	道 路 舗 装 率 (%)	都 市 公 園 等 1 人 当 た り 面 積 (㎡)	し 尿 収 集 率 (%)	ご み 収 集 率 (%)	公 営 住 宅 世 帯 数 比 率 (%)	上 水 道 及 下 水 道 等 普 及 率 (%)	小 学 校 校 舎 不 足 面 積 比 率 (%)	中 学 校 校 舎 不 足 面 積 比 率 (%)
大分市	14	28	60	29	5,416			13	3	2	6	1		4	75.1	-	14.5	-	-	2.5	99.7	79.4	-	-
別府市	3	14	14	8	2,672			7	3	1	10	1			49.6	-	7.3	-	-	4.3	100.3	76.8	-	-
中津市	10	11	22	10	1,429	1	1	25	3	5	9	2	1	3	74.1	-	7.3	-	-	3.7	80.3	70.3	-	-
日田市	4		18	12	1,185	1		23	3	1	6	3		5	73.2	-	12.9	-	-	4.4	90.4	85.5	-	-
佐伯市	8	20	28	15	1,709		2	42	2	1	13	3		9	61.1	-	31.1	-	-	5.1	94.8	71.8	-	-
臼杵市	2	2	13	6	574	1		8	2	2	7	1			34.3	-	6.7	-	-	3.3	97.4	64.6	-	-
津久見市			11	6	294			1	1	1	1	1		1	100.0	-	10.4	-	-	3.5	92.3	64.0	-	-
竹田市	5	3	12	6	500	1		15		1	5	2		2	59.6	-	17.3	-	-	4.8	70.6	48.8	-	-
豊後高田市	1	2	11	6	469			2	14	1	2				54.9	-	5.2	-	-	4.4	56.3	75.9	-	-
杵築市			8	11	3	437			1	12	2	1	1	1	39.7	-	11.9	-	-	3.2	88.9	57.3	-	-
宇佐市	4	2	27	7	1,646	1		17	3	3	9	2			56.5	-	7.3	-	-	6.4	70.2	60.7	-	-
豊後大野市			6	11	7	1,029			7	7	3	1	4	1	50.3	-	26.1	-	-	6.3	72.1	55.3	-	-
由布市			8	11	3	598			5	1	3	4	1		59.8	-	6.0	-	-	3.9	93.1	68.2	-	-
国東市	5	7	11	4	907	1	1	16	1	4	6	2	1	2	63.5	-	8.1	-	-	6.9	54.0	70.4	-	-
姫島村	1	1	1	1	46			1	1					1	38.8	-	17.5	-	-	5.0	90.2	99.5	-	-
日出町			7	6	3	287			7	1	2				62.7	-	19.5	-	-	2.4	92.1	75.8	-	-
九重町	3	3	6	1	207			3	2	1	1	2		1	86.4	-	2.0	-	-	5.3	73.5	50.1	-	-
玖珠町			4	11	7	308			1	1	1	1		4	86.2	-	8.7	-	-	4.5	68.0	45.5	-	-
市計	56	111	260	122	18,865	5	5	27	205	27	92	23	4	26	60.8	-	13.2	-	-	3.7	91.5	73.8	-	-
町村計	4	15	24	12	848	0	0	1	12	3	4	3	0	6	76.6	-	13.2	-	-	3.6	81.8	63.5	-	-
県計	60	126	284	134	19,713	5	5	28	217	30	96	26	4	32	61.8	-	13.2	-	-	3.7	91.1	73.3	-	-

4 公営事業の現況一覧表

(平成29年4月1日)

市町村名	公営企業										その他公営事業																		
	法適用企業			法非適用企業							収益事業		国民健康保険			交通災害共済		介護保険											
	上水道	病院	工業用水道	公共下水道	その他	簡易水道	公共	特環	農集	下水道	漁集	小規模	特定地域	市場	駐車場	観光	休養宿泊施設	その他観光施設	電気	介護サービス	競馬	競輪	国民健康保険直診	後期高齢者医療	交通災害共済	介護事業	介護保険		
大分市	○			○				○						○												○			
別府市	○					○								○								○					○		
中津市	○	○			○									○													○		
日田市	○			○				○																		○			
佐伯市	○			○				○						○												○			○
臼杵市	○					○		○						○												○			
津久見市	○					○																				○			
竹田市	○					○								○												○			
豊後高田市	○					○								○												○			
杵築市	○	○				○																				○			○
宇佐市	○					○																				○			
豊後大野市	○					○								○												○			
由布市	○					○																				○			
国東市	○	○				○								○												○			○
姫島村						○																				○			○
日出町	○					○																				○			○
九重町						○																				○			○
玖珠町	○					○																				○			○
市町村計	16	4	2	3	1	12	9	10	13	5	2	5	3	2	2	2	2	1	4	1	1				18	3	1	7	
大分県後期高齢者医療広域連合																								○					
県計	16	4	2	3	1	12	9	10	13	5	2	5	3	2	2	2	1	4	1	1	1				18	3	1	7	

5 広域連合、一部事務組合（平成29年4月1日現在）

区分	名	称	設置年月日	共同処理する事務	構成団体													事務所的位置	電話番号 (FAX番号)		
					大分市	中津市	日田市	佐伯市	臼杵市	久見市	津久野市	竹田市	豊後高田市	杵築市	宇佐市	豊後大野市	由布市			国東市	姫島町
広域連合	白津広域連合		平成9年9月1日	広域市町村計画の策定／葬祭場／救急医療／施設運営費等補助／介護認定審査	○															〒875-0041 臼杵市大字臼杵72-1 (臼杵市役所内)	0972-63-0997 (0972-62-2520)
	大分県後期高齢者医療広域連合		平成19年2月1日	後期高齢者医療	○	○	○	○	○	○	○	○	○	○	○	○	○	○	○	○	〒875-0037 大分市東春日町17-20 大分県第2ソフィアプラザビル6F
消	大分県消防補償等組合		昭和27年12月1日	非常勤消防団員等の損害賠償／非常勤消防団員の退職報奨金、賞じゅつ金の支給	○															〒870-0022 大分市大手町2-3-12 (大分県市町村会館内)	097-536-1000 (097-535-2009)
	杵築速見消防組合		昭和49年5月10日	消防及び救急／火災類取締																〒873-0012 杵築市大字中1412	0978-62-4341 (0978-63-2078)
一	日田玖珠広域消防組合		平成19年4月1日	消防及び救急／火災類取締	○															〒877-0081 日田市大字渡里111-1	0973-24-2204 (0973-28-8119)
	由布大分環境衛生組合		昭和45年7月30日	ごみ処理場／し尿処理場																	〒879-5501 由布市狭間町大字鬼崎718-1
部	杵築速見環境浄化組合		昭和49年4月1日	し尿処理場																〒879-1502 速見郡日出町大字藤原6189	0977-72-8061 (0977-72-9884)
	大分県退職手当組合		昭和37年4月1日	退職手当																〒870-0022 大分市大手町2-3-12 (大分県市町村会館内)	097-536-1000 (097-535-2009)
務	大分県交通災害共済組合		昭和44年8月27日	交通災害共済																〒870-0022 大分市大手町2-3-12 (大分県市町村会館内)	097-536-1000 (097-535-2009)
	別杵速見地域広域市町村圏事務組合		昭和48年7月20日	ごみ処理場／火葬場／自然遊歩道・広域観光／介護認定審査	○																〒874-8511 別府市上野口町1-15 (別府市役所内)
組	大分県市町村会館管理組合		昭和53年9月11日	大分県市町村会館の管理	○	○	○	○	○	○	○	○	○	○	○	○	○	○	○	〒870-0022 大分市大手町2-3-12 (大分県市町村会館内)	097-536-1000 (097-535-2009)
	玖珠九重行政事務組合		平成19年4月1日	ごみ処理場／し尿処理場／葬祭場／診療所／介護認定審査																	〒879-4331 玖珠郡玖珠町大字戸畑152番地
他	宇佐・高田・国東広域事務組合		平成19年9月1日	ごみ処理施設新設・運営																〒879-0454 宇佐市大字法鏡寺224 (宇佐文化会館内)	0978-33-2568 (0978-33-2377)

※1 構成する一部事務組合は、「大分県退職手当組合」「大分県消防補償等組合」「大分県交通災害共済組合」「由布大分環境衛生組合」「大分県市町村会館管理組合」及び「玖珠九重行政事務組合」の6組合である。

6 協議会（合併協議会を除く）、共同設置の機関、事務の委託（平成29年4月1日現在）

区分	名	称	設置年月日	共同処理する事務 ／設置根拠法令 ／受託団体	構成団体／設置団体／委託団体													事務所的位置 執務場所	電話番号 (FAX番号)			
					大分市	中津市	日田市	佐伯市	杵築市	津久見市	竹田市	豊高市	宇佐市	豊後市	杵築市	大野市	布野市			由布市	国東市	玖波市
協議会	大分市	地域協議会	平成17年 10月1日	広域市町村計画の策定／葬祭場 救急医療／施設運営費等補助 介護認定審査	○															〒870-0046 大分市荷揚町2-31 (大分市役所内)	097-534-6111 (097-534-6182)	
	宇佐市	高田広域協議会	平成19年 4月1日	広域市町村計画の策定／広域観光					○												〒879-0492 宇佐市大字上田1030-1 (宇佐市役所内)	0978-32-1111 (0978-32-2331)
共同設置の機関	杵築市	一部事務組合	昭和50年 4月1日	地方公務員法第7条第4項による設置					○											〒873-0001 杵築市大字杵築377-1 (杵築市役所内)	0978-62-3131	
	別府市、別府速見地域広域市町村圏事務組合	公平委員会	昭和53年 4月1日	地方公務員法第7条第4項による設置																〒874-8511 別府市上野口町1-15 (別府市役所内)	0977-21-1111	
	大分地域介護認定審査会		平成17年 10月1日	地方自治法第252条の7第1項 (介護保険法第14条)	○															〒870-0046 大分市荷揚町2-31 (大分市役所内)	097-534-6111	
	日田市、日田玖波広域消防組合	公平委員会	平成19年 4月1日	地方公務員法第7条第4項による設置																〒877-8601 日田市田島2-6-1 (日田市役所内)	0973-23-3111	
	宇佐・高田地域介護認定審査会		平成19年 4月1日	地方自治法第252条の7第1項 (介護保険法第14条)																	〒879-0492 宇佐市大字上田1030-1 (宇佐市役所内)	0978-33-2857
	宇佐・高田地域障害程度区分判定審査会		平成19年 4月1日	地方自治法第252条の7第1項 (障害者総合支援法第15条)																	〒879-0454 宇佐市大字法鏡寺224 (宇佐文化会館内)	0978-33-2857
	火葬場	許可及び使用料徴収事務)		別府市、杵築市、日田町																	※2は「別府速見地域広域市町村圏事務組合」	
	火葬場			竹田市																		
	火葬場			大分市																		
	公共下水道			国東市																		
公共下水道			臼杵市																			
救急医療施設運営費等補助金			杵築市																			
第二次救急医療施設運営費等補助金			宇佐市																			
住民票等証明書交付（相互委託）			大分市、中津市、佐伯市、臼杵市、津久見市、杵築市、宇佐市、豊後市、国東市、日田町、玖波町																			
高速自動車国道救急業務支弁金取扱事務			日田市、玖波町																			
消防救急、介護保険、情報通信ネットワーク			国東市																			
第二次救急医療施設、廃棄物処理、葬祭場			豊後大野市																			
廃棄物最終処分			大分市																			
大分農業文化公園ふれあい市場			杵築市																			
公平委員会			大分県																			
教育事務			福岡県うきは市																			

※1 共同設置する一部事務組合は、「杵築速見消防組合」「杵築速見環境浄化組合」の2組合である。
 ※5 委託する一部事務組合は、「大分県退職手当組合」「大分県消防補償等組合」「大分県交通災害共済組合」「大分県市町村会館管理組合」及び「大分県後期高齢者医療広域連合」の6組合である。

平成29年度版
大分県市町村ハンドブック

平成29年7月 発行

編 集／大分県総務部市町村振興課
発 行／公益財団法人 大分県市町村振興協会
印 刷／いづみ印刷株式会社



古紙ハルパ配合率80%再生紙を使用