

令和3年度

豊肥保健所報

大分県豊肥保健所

目 次

【Ⅰ 保健所の概要】

1 沿革	・・・	1
2 組織の概要	・・・	2
3 各課の主な業務	・・・	3
4 定例業務案内	・・・	3

【Ⅱ 管内の概況】

1 管内概況		
(1) 概要	・・・	4
(2) 管内の人口、世帯数、面積	・・・	5
(3) 管内の人口(年齢3区分別人口)	・・・	5
(4) 人口の推移(市町村別)	・・・	5
(5) 人口の推移(年齢3区分別)	・・・	6
(6) 人口の推移(年齢3区分別人口割合)	・・・	6
2 人口動態		
(1) 人口動態総覧	・・・	7
(2) 人口動態の推移	・・・	8
(3) 主要死因別死亡数・死亡率(人口10万対)	・・・	9
(4) 主要死因別死亡割合	・・・	10
(5) 主要死因別標準化死亡比	・・・	11

【Ⅲ 医療保健衛生部門】

1 地域保健対策強化の概要		
(1) 企画調整機能	・・・	12
(2) 健康危機管理	・・・	14
(3) 人材育成	・・・	17
(4) 調査研究	・・・	17
2 地域医療		
(1) 医療施設の動態	・・・	18
(2) 医療施設等の状況	・・・	18
(3) 医療関係従事者の状況	・・・	18
(4) 医療関係施設への立入検査実施状況	・・・	18
3 母子保健		
(1) 妊娠届出状況	・・・	19
(2) 未熟児養育医療給付状況	・・・	19
(3) 育成医療給付状況	・・・	19
(4) 小児慢性特定疾病医療受給者証所持者数	・・・	19
(5) 乳幼児健康診査等	・・・	20
(6) 療育相談指導事業等実施状況	・・・	21
(7) 障がい児等地域療育等支援事業	・・・	21
(8) 地域母子保健強化事業	・・・	22

4	生活習慣病対策	
	(1) 高齢者の医療の確保に関する法律の規定による特定健康診査	・・・ 23
	(2) 健康増進法の規定による健康診査	・・・ 23
	(3) がん検診	・・・ 24
5	健康増進	
	(1) 生涯健康県おおいた21推進事業所(店)普及推進事業	・・・ 32
	(2) 地域職域健康づくり推進協議会	・・・ 32
	(3) 糖尿病性腎症重症化予防推進事業	・・・ 32
	(4) がん対策	・・・ 33
	(5) たばこ対策	・・・ 33
	(6) 歯科保健	・・・ 34
6	組織育成支援指導	
	(1) 食生活改善推進協議会会員数	・・・ 35
	(2) 愛育班	・・・ 35
7	食育栄養改善	
	(1) 食育推進	・・・ 36
	(2) 特定給食施設等の指導	・・・ 38
	(3) 食品の表示等に対する指導	・・・ 39
	(4) 食の環境整備	・・・ 39
	(5) 人材組織育成、研修会	・・・ 40
	(6) 栄養調査	・・・ 40
	(7) 給食施設の状況	・・・ 41
	(8) 給食施設に対する指導	・・・ 43
8	精神保健福祉対策	
	(1) 市町村別入院・通院患者数	・・・ 44
	(2) 市町村別精神障がい者保健福祉手帳交付件数	・・・ 44
	(3) 精神保健福祉相談実施状況	・・・ 44
	(4) 精神保健福祉相談内容	・・・ 44
	(5) 精神障がい者地域移行・地域定着支援事業	・・・ 45
	(6) 竹田精神障がい者地域交流会	・・・ 45
	(7) アルコール学習会	・・・ 46
	(8) 保健所機能強化事業	・・・ 46
9	難病対策	
	(1) 難病患者に対する医療費助成の状況	・・・ 47
	(2) 難病患者地域支援ネットワーク事業	・・・ 57
10	結核対策	
	(1) 結核罹患率の推移	・・・ 58
	(2) 結核新登録者数(活動性分類別・年齢階級別)	・・・ 58
	(3) 結核新登録者数(活動性分類別・市町村別)	・・・ 58
	(4) 結核活動性分類別登録者数(受療状況別・市町村別)	・・・ 59
	(5) 結核有病率・罹患率(市町村別)	・・・ 59
	(6) 精密検査(従来の管理検診)実施状況	・・・ 59
	(7) 接触者健診(患者家族検診)実施状況	・・・ 59
	(8) 接触者検診(その他)実施状況	・・・ 59
	(9) 結核予防(健康診断の実施状況)	・・・ 60
	(10) 結核普及啓発	・・・ 60

1 1	エイズ対策及び感染症対策等	
	(1) エイズ対策	・・・ 61
	(2) 感染症対策	・・・ 61
	(3) 肝炎対策	・・・ 62
	(4) 特定感染症検査	・・・ 62
	(5) 予防接種実施状況	・・・ 63
1 2	介護保険	
	(1) 要介護認定者数	・・・ 66
	(2) 介護保険サービス受給状況	・・・ 66
	(3) 指定居宅サービス事業所等の数	・・・ 67
	(4) 指定地域密着型サービス事業所等の数	・・・ 67
	(5) 認定調査員研修	・・・ 68
	(6) 介護認定審査会委員研修	・・・ 68
	(7) 介護認定審査会運営適正化検討会	・・・ 68
1 3	介護予防	
	(1) 圏域別介護予防検討会	・・・ 69
	(2) 各市地域ケア会議	・・・ 69
1 4	保健師活動状況	
	(1) 保健師配置状況	・・・ 70
	(2) 家庭訪問実施状況	・・・ 70
1 5	看護対策	
	(1) 看護の日事業	・・・ 70
	(2) 看護ネットワーク推進事業	・・・ 70
	(3) 看護学生実習指導	・・・ 71
1 6	原子爆弾被爆者対策	
	(1) 被爆者健康手帳交付及び各種手当の支給状況	・・・ 72
	(2) 被爆者健康診断の実施状況	・・・ 72
1 7	温泉業務	
	(1) 温泉地別源泉等の状況	・・・ 73
	(2) 温泉利用許可施設数調	・・・ 73
	(3) 掘削等申請許可の状況	・・・ 73
	(4) 温泉の公共利用の状況	・・・ 73
1 8	薬務	
	(1) 薬事関係施設及び立入検査実施状況	・・・ 74
	(2) 毒物劇物関係施設及び立入検査実施状況	・・・ 75
	(3) 薬務関連事業実施状況	・・・ 75
1 9	献血	
	(1) 献血実施状況	・・・ 76
2 0	食品衛生	
	(1) ①許可を要する食品関係営業施設	・・・ 77
	②由布・豊肥地区の許可を要する施設に対する監視・指導施設数	・・・ 78
	(2) ①許可を要しない食品関係営業施設	・・・ 79
	②由布・豊肥地区の許可を要しない食品関係営業施設に対する監視・指導施設数	・・・ 79

(3) 食品関係の違反・苦情	・・・	80
(4) 食品衛生関係教育実施状況	・・・	80
(5) ①食品・乳等試験検査状況(収去検査結果:項目別)	・・・	81
②食品・乳等試験検査状況(収去検査実施状況:検査機関別)	・・・	83
(6) 食中毒発生状況	・・・	83
2 1 食鳥検査		
(1) 食鳥検査羽数及び処分内容	・・・	84
2 2 環境衛生		
(1) 環境衛生営業施設数及び監視指導件数	・・・	84
(2) 特定建築物施設数及び立入検査状況	・・・	84
(3) 建築物衛生管理登録業及び監視指導件数	・・・	84
2 3 水道衛生		
(1) 水道普及状況	・・・	85
(2) 浄化槽設置状況	・・・	85
(3) 浄化槽保守点検業の登録	・・・	85
(4) 水質汚濁防止法及び瀬戸内海環境保全特別措置法に 基づく特定事業場	・・・	86
2 4 産業廃棄物		
(1) 廃棄物処理施設及び立入監視状況	・・・	87
(2) 産業廃棄物処理業者の状況	・・・	87
(3) 自動車リサイクル法に関する申請、フロン回収破壊法に関する登録	・・・	87
(4) 土砂等のたい積行為許可申請	・・・	87
(5) 土壌汚染対策法にかかる届出	・・・	87
2 5 動物愛護		
(1) 狂犬病予防業務	・・・	88
(2) 犬猫による苦情	・・・	88
(3) 犬・猫の引き取り頭数	・・・	88
(4) 特定動物の飼養保管許可施設と飼養数(飼養形態別)	・・・	89
(5) 動物取扱業の登録状況	・・・	90
2 6 臨床検査		
(1) 臨床検査(糞便、喀痰、血液検査)	・・・	90
(2) 臨床検査(細菌検査)	・・・	90
【IV 福祉部門】		
(1) 民生委員・児童委員等の状況	・・・	91
(2) 身体障がい者手帳交付状況	・・・	91
(3) 療育手帳交付状況	・・・	91
(4) 母子、寡婦及び父子世帯数	・・・	91
(5) 母子世帯の年齢	・・・	91
(6) 児童福祉施設入所状況	・・・	92

I 保健所の概要

1 沿革

【竹田保健所】

- 昭和19年10月 竹田市寺町の簡易保険健康相談所を引き継ぎ、業務を開始する
- 昭和22年 2月 竹田市中心部の大火により類焼したため仮庁舎を府内町の旧自治会館に設ける
- 昭和23年 6月 竹田市殿町に庁舎を新築、移転する
- 昭和28年10月 総務、衛生の2課制となる
- 昭和29年 4月 市町村合併により直入郡4町13村が1市2町4村となる
- 昭和30年 3月 町村合併により1市3町となる
- 昭和33年 4月 総務、衛生、保健予防の3課制となる
- 昭和34年 3月 庁舎を増築する
- 昭和54年 5月 竹田市飛田川に新庁舎落成移転する
- 平成 9年 4月 総務企画、衛生、保健指導の3課制となる
- 平成16年 4月 保健指導課を廃止し、地域保健課を置く

【三重保健所】

- 昭和19年10月 三重町市場6区に木炭検査所を借りて業務を開始する
- 昭和24年 3月 大野郡22か町村を所轄、総務、衛生の2課をもつC級保健所となる
- 昭和25年 8月 三重町市場1区に三重町から土地の提供を受け新築移転する
- 昭和33年 4月 総務、衛生、保健予防の3課制となる
- 昭和39年 9月 保健所再編によりL5型(人口希薄地域型)保健所となる
- 昭和41年10月 三重町市場1区に県の総合庁舎が建設され、同庁舎内へ移転する
- 昭和43年 4月 総務課に庶務係と業務係を置く
- 平成元年 4月 総務課2係制を廃止し、総務係を置く
- 7月 三重町大字市場934番地の2に庁舎新築移転する
- 平成 3年 5月 診療放射線室を置く
- 平成 9年 4月 総務企画、衛生、検査、保健指導の4課制となる
総務企画課に総務係と企画調整係を、衛生課に衛生係を、保健指導課に保健指導第一係と保健指導第二係を置く
- 平成16年 4月 保健指導課を廃止し、地域保健課を置く
地域保健課に健康増進係と疾病対策係を置く
- 平成17年 4月 三重福祉事務所の廃止を受け、保健・福祉サービスを一体的に推進するため保健所機能に福祉機能(地域福祉課)を新たに加え「大野県民保健福祉センター」として改組する
- 平成18年 4月 豊後大野県民保健福祉センターに名称を変更する
- 平成19年 5月 総務企画課と地域福祉課を廃止し、総務福祉課を置く

【豊肥保健所】

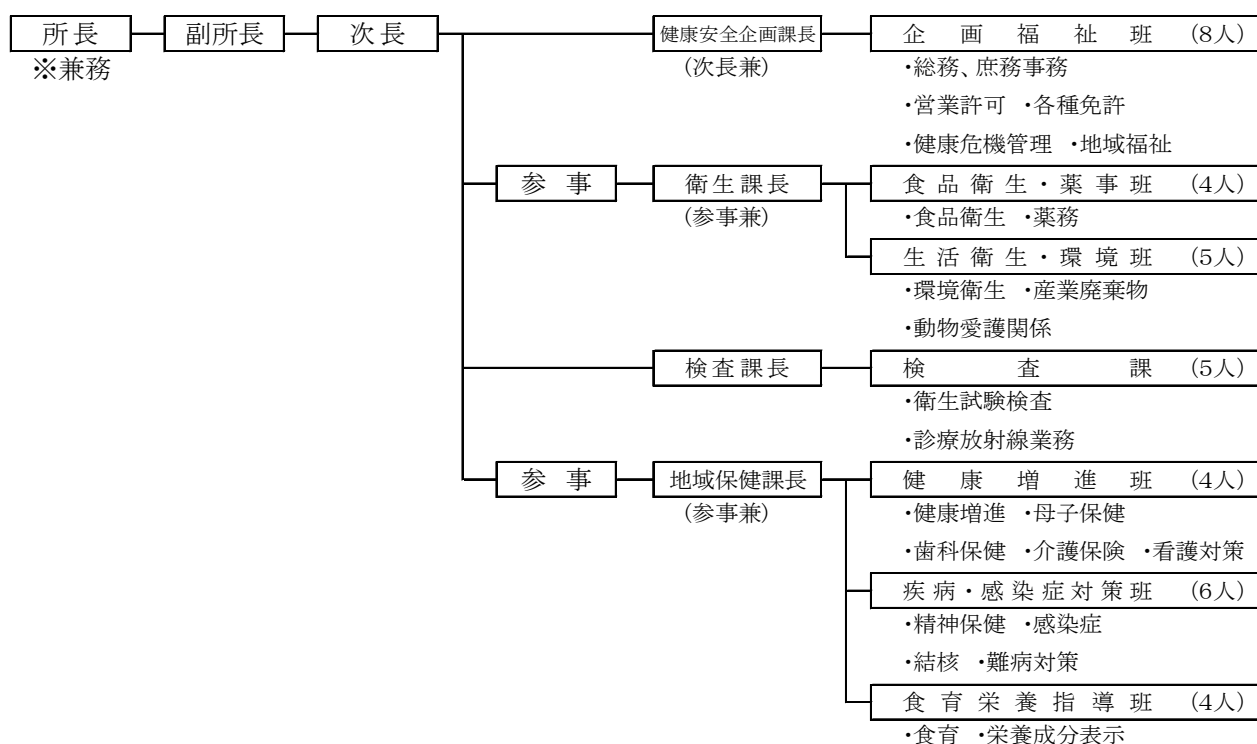
- 平成20年 4月 竹田保健所と豊後大野県民保健福祉センターを豊肥保健所に再編する
健康安全企画課、衛生課、検査課、地域保健課の4課を置く

2 組織の概要

豊肥保健所は、平成20年4月に医療計画における2次医療圏の見直しを踏まえた保健所組織の再編により現体制となった。

健康危機管理、地域包括ケア、食育、環境対策などの行政課題に対応した高度で専門的なサービスの提供や広域調整機能の充実を図るため、企画調整や総務を業務とする健康安全企画課、食品衛生・薬務や生活衛生・環境を業務とする衛生課、試験検査等を業務とする検査課、健康増進、疾病対策及び食育推進を業務とする地域保健課の4課体制である。

【組織図】



【職員の配置状況】

令和3年5月1日現在

職 種	健康安全企画課	衛 生 課	検 査 課	地域保健課	計
医 師	1 (1)				1 (1)
一 般 事 務	5				5
獣 医 師		1			1
薬 剤 師		3			3
化 学		2			2
臨 床 検 査 技 師			3		3
診 療 放 射 線 技 師			2		2
管 理 栄 養 士		1		3	4
保 健 師	1			8	9
事 務 補 佐	1				1
非 常 勤 職 員	2	3		4	9
計	10 (1)	10	5	15	40 (1)

注 ()は他所属在籍の兼務職員(外数)

3 各課の主な業務

■健康安全企画課

総務 庶務事務 各種統計
 営業許可（食品・薬局・浴場等営業許可等）
 各種免許（看護師・調理師・栄養士等）
 医療関係業務 地域福祉 温泉業務
 健康危機管理 災害救助

■衛生課

食品衛生相談 薬事相談
 環境衛生相談 産業廃棄物許可
 動物愛護関係

■検査課

衛生試験検査（検便検査・食品細菌検査等）
 診療放射線業務

■地域保健課

健康増進 母子保健 歯科保健 介護保険 看護対策
 精神保健 結核、新型コロナウイルス等感染症対策 難病対策
 食育栄養相談 栄養成分表示

4 定例業務案内

◆豊肥保健所（0974-22-0162）

項目	実施日	受付時間	備考
精神保健福祉相談	毎月第4木曜日	13:00～14:00	要電話予約
認知症精神保健相談	毎月第4木曜日	13:00～14:00	要電話予約
H I V 検査（相談）	毎月第2、第4火曜日	9:00～11:00	要電話予約
特定感染症検査（相談）	毎月第2、第4火曜日	9:00～11:00	要電話予約
骨髄バンク登録受付	毎月第1火曜日	9:00～11:00	要電話予約
検便	原則毎週火曜日	9:00～12:00	
依頼食品検査	毎週月曜日	9:00～12:00	要電話予約

◆竹田出張・相談会場（竹田総合庁舎付属棟 0974-63-1178）

項目	実施日	受付時間	備考
食品衛生相談 食品関係営業許可申請等	毎週火・木曜日 （※祝祭日は翌日）	9:30～16:00	

Ⅱ 管内の概況

1 管内概況

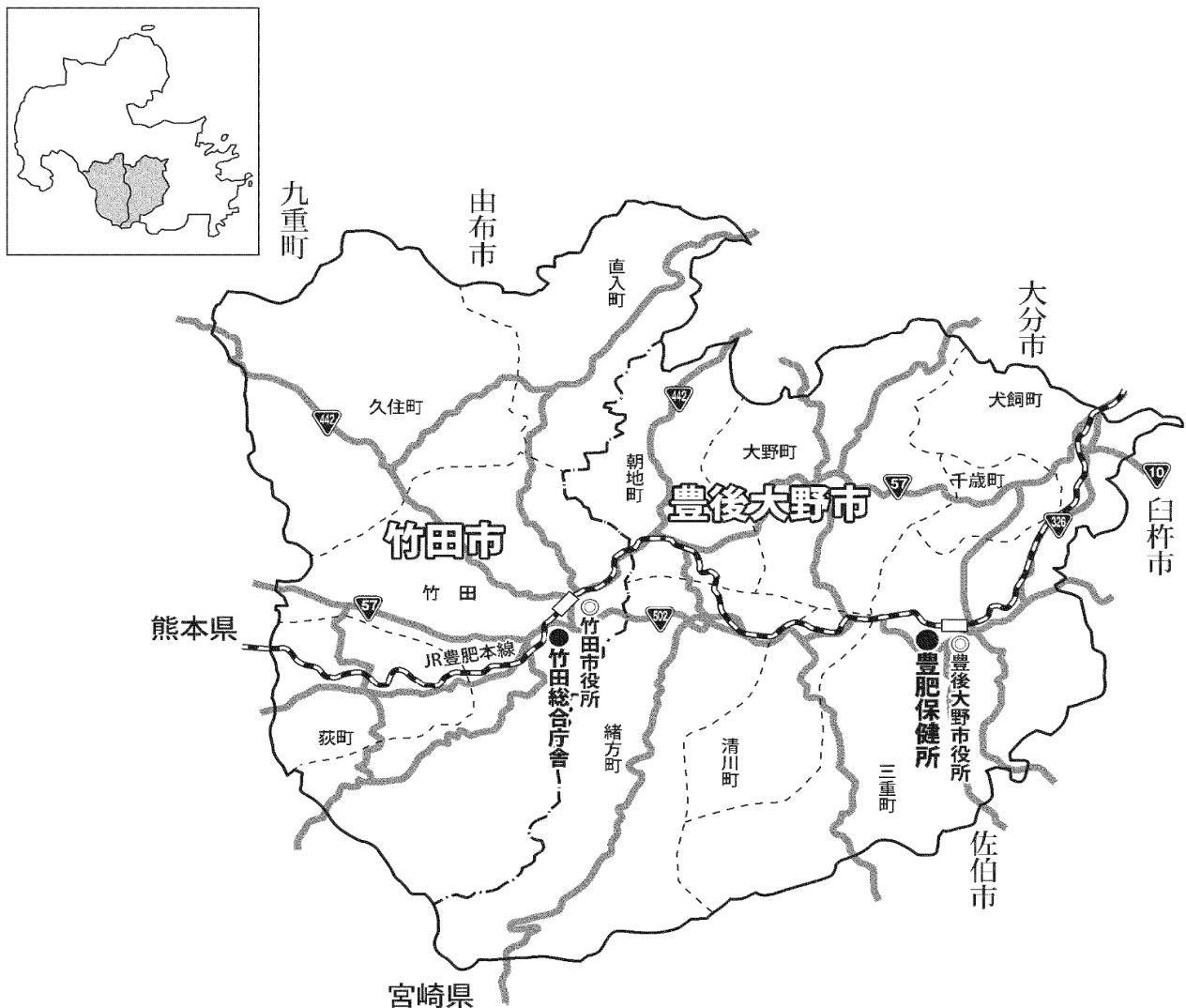
(1) 概要

当保健所は県南西部に位置する竹田市及び豊後大野市を所管し、総面積は約1,081 k m²で県土面積の17%を占めている。東は大峠山、佩楯山に囲まれ大分市、臼杵市、佐伯市に接し、西は阿蘇外輪山の東斜面を境に熊本県に、南は祖母・傾山系を挟んで宮崎県に、北は久住山、大船山などのくじゅう山系、神角寺山系を挟んで九重町、由布市に接している。

管内は祖母傾山系を源流とする大野川の流域に湧水や数々の滝など豊かな水資源を擁し、岡城趾や武家屋敷跡、犬飼石仏、菅尾石仏等の文化財、阿蘇くじゅう国立公園内の雄大で美しい自然景観や温泉など、多彩な観光資源を有しており、日本ジオパークや大分宮崎両県6市町村にまたがる「祖母・傾・大崩ユネスコエコパーク（生物圏保存地域）」に認定されている。

産業構造は、産業就業人口で見ると第3次産業の従業者が最も多く、次いで第1次、第2次産業の順になっている。県平均に比べ第1次産業の比率が高く、主に農林業に依存している地域である。

令和2年10月1日現在の管内の世帯数は22,549世帯で、人口は53,173人となっている。若年層の人口の流出や出生率の減少により、高齢化率は年々上昇し、46.1%となっている。



(2) 管内の人口、世帯数、面積

令和2年10月1日現在

	世帯数	人 口 (人)			面積 (k m ²)	人口密度 (人/k m ²)	高齢化率
		総数	男	女			
大 分 県	496,962	1,124,983	534,247	590,736	6,340.76	177	33.4
管 内	22,549	53,173	24,741	28,432	1,080.67	49	46.1
竹 田 市	8,610	19,929	9,260	10,669	477.53	42	48.9
豊後大野市	13,939	33,244	15,481	17,763	603.14	55	44.5

注：人口の総数には、年齢「不詳」の者を含む。

標準化様式 表1-①

高齢化率=老年人口÷(人口の総数-年齢不詳の者)

資料：人口・世帯数は、県統計調査課「推計人口」

面積は、国土地理院「全国都道府県市区町村別面積調」

(3) 管内の人口（年齢3区分別人口）

令和2年10月1日現在

	実 数			割 合 (%)			年齢不詳 (人)
	0～14歳	15～64歳	65歳以上	0～14歳	15～64歳	65歳以上	
大 分 県	136,448	605,681	371,843	12.2	54.4	33.4	11,011
管 内	5,173	23,379	24,533	9.7	44.0	46.1	88
竹 田 市	1,810	8,366	9,744	9.1	42.0	48.9	9
豊後大野市	3,363	15,013	14,789	10.1	45.2	44.5	79

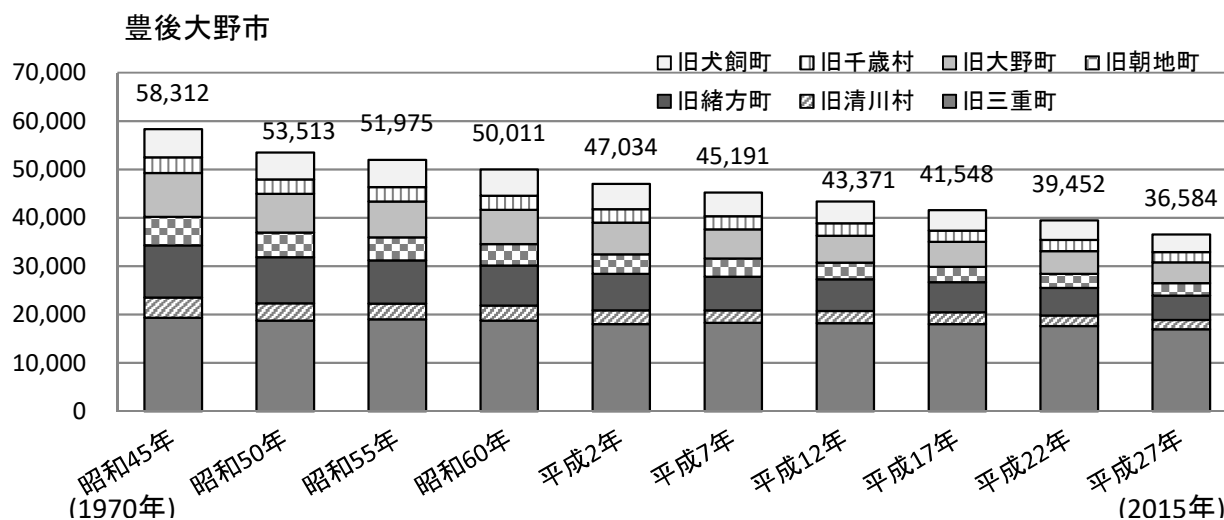
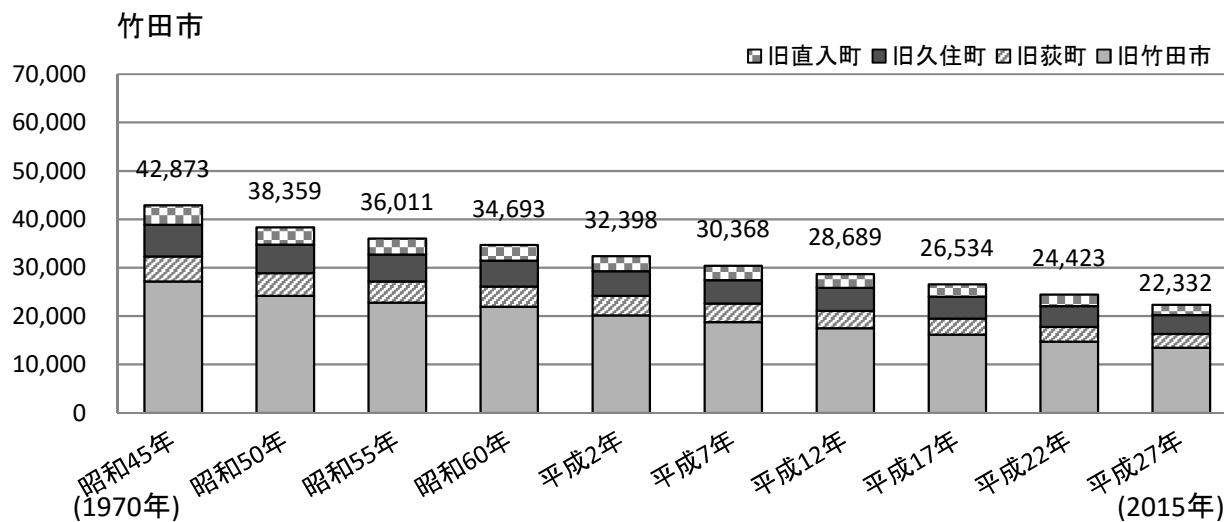
注：構成比の算出の分母には、年齢「不詳」の者を含む。

標準化様式 表1-②

資料：県統計調査課「推計人口」

(4) 人口の推移（市町村別）

資料：総務省統計局「国勢調査」



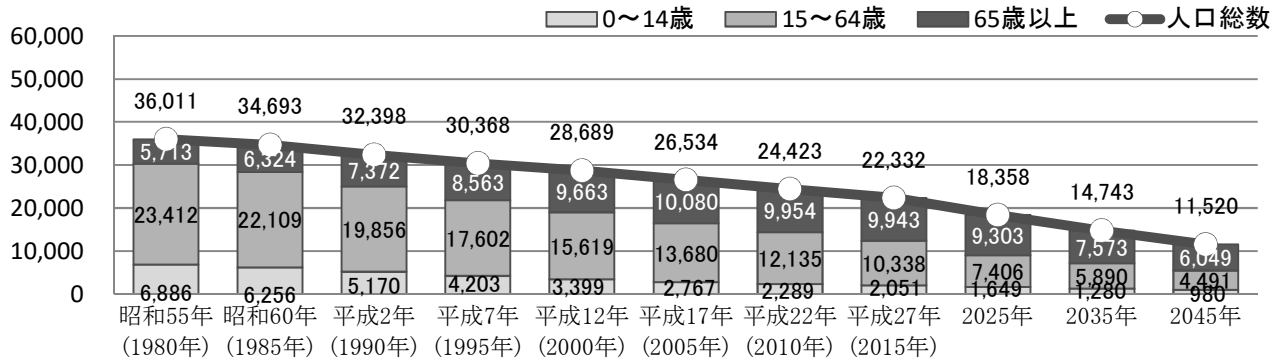
(5) 人口の推移（年齢3区分別）

管内人口は年々減少し、今後も減少が予想されている。竹田市の65歳以上の人口は2005年(平成17年)をピークに減少しているが、構成割合は今後も増加し、2025年には50.7%となると予想されている。豊後大野市の65歳以上の人口は2015年(平成27年)をピークに減少するとみられるが、構成割合は増加を続け、2025年には46.1%になると予想されている。

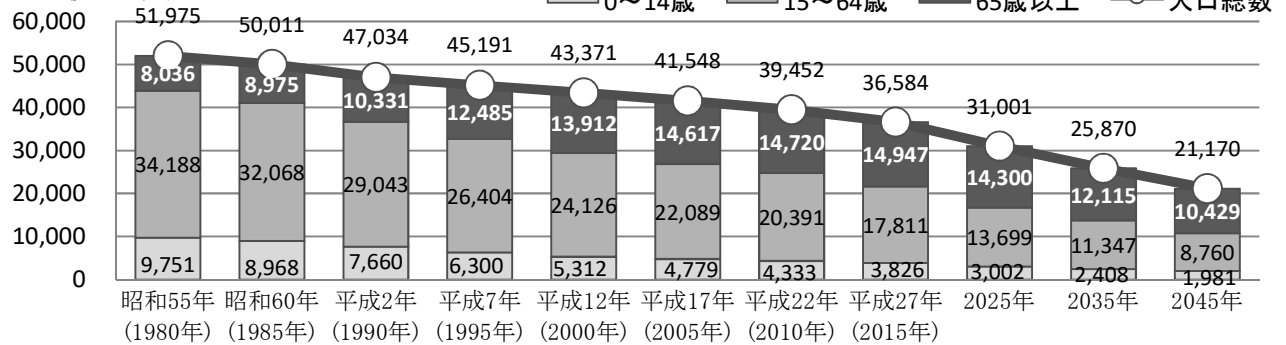
資料：1980年～2015年 総務省統計局「国勢調査」

2020年～2040年 国立社会保障・人口問題研究所「日本の市区町村別将来推計人口」（平成30年3月推計）

□竹田市

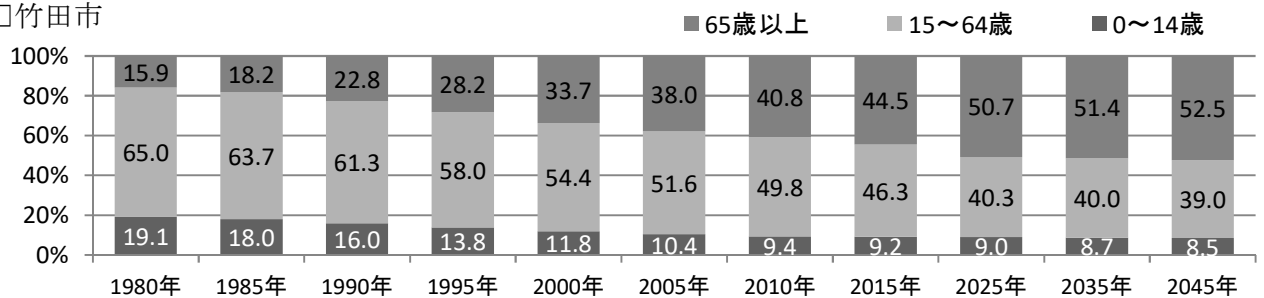


□豊後大野市

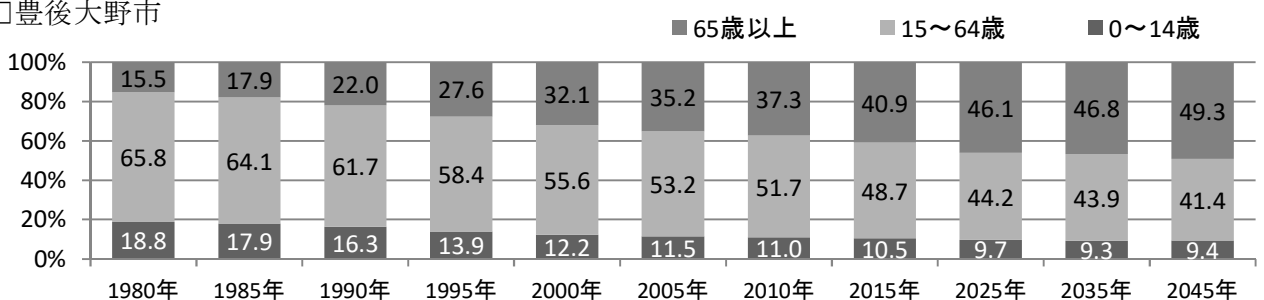


(6) 人口の推移（年齢3区分別人口割合）

□竹田市



□豊後大野市



2 人口動態

(1) 人口動態総覧

区分	日本人人口	出生			死亡		自然増加		乳児死亡		新生児死亡		
		実数	率(人口千対)	2,500g未満実数(再掲)	実数	率(人口千対)	実数	率(人口千対)	実数	率(出生千対)	実数	率(出生千対)	
全 国	H27	125,319,299	1,005,677	8.0	95,206	1,290,444	10.3	△284,767	△2.3	1,916	1.9	902	0.9
	H28	125,020,252	976,978	7.8	92,082	1,307,748	10.5	△330,770	△2.6	1,928	2.0	874	0.9
	H29	124,648,471	946,065	7.6	89,353	1,340,397	10.8	△394,332	△3.2	1,761	1.9	832	0.9
	H30	124,218,285	918,400	7.4	86,269	1,362,470	11.0	△444,070	△3.6	1,748	1.9	801	0.9
	R元	123,731,176	865,239	7.0	81,462	1,381,093	11.2	△515,854	△4.2	1,654	1.9	7,550	0.9
大 分 県	H27	1,157,581	9,112	7.9	862	13,958	12.1	△5,115	△4.2	17	1.9	9	1.0
	H28	1,150,000	9,059	7.9	874	14,264	12.4	△5,205	△4.5	22	2.4	11	1.2
	H29	1,142,000	8,658	7.6	824	14,398	12.6	△5,740	△5.0	19	2.2	8	0.9
	H30	1,132,000	8,200	7.2	787	14,492	12.8	△6,292	△5.6	13	1.6	3	0.4
	R元	1,123,000	7,624	6.8	767	14,614	13.0	△6,990	△6.2	10	1.3	6	0.8
管 内	H27	58,636	323	5.5	39	1,123	19.2	△800	△13.7	-	-	-	-
	H28	57,647	313	5.4	27	1,075	18.6	△762	△13.2	2	6.4	1	3.2
	H29	56,542	286	5.1	26	1,078	19.1	△762	△13.2	-	-	-	-
	H30	55,257	236	4.3	22	1,094	19.8	△858	△31.6	-	-	-	-
	R元	53,992	252	4.7	19	1,056	19.6	△859	△31.7	2	7.9	-	-
竹 田 市	H27	22,180	116	5.2	11	448	20.2	△332	△15.0	-	-	-	-
	H28	21,698	99	4.6	13	452	20.8	△353	△16.3	-	-	-	-
	H29	21,295	120	5.6	15	422	19.8	△302	△13.9	-	-	-	-
	H30	20,784	67	3.2	4	420	20.2	△353	△17.0	-	-	-	-
	R元	20,240	88	4.3	6	428	21.1	△340	△16.8	-	-	-	-
豊後大野市	H27	36,456	207	5.7	28	675	18.5	△468	△12.8	-	-	-	-
	H28	35,949	214	6.0	14	623	17.3	△409	△11.4	2	9.3	1	4.7
	H29	35,247	166	4.7	11	656	18.6	△490	△13.6	-	-	-	-
	H30	34,473	169	4.9	18	674	19.6	△505	△14.6	-	-	-	-
	R元	33,752	164	4.9	13	628	18.6	△464	△13.7	2	12	-	-

区分		死産				周産期死亡				婚姻		離婚		合計特殊出生率
		実数	率(出産千対)	自然死産	人工死産	実数	率(出産千対)	22週以後の死産	早期新生児死亡	実数	率(人口千対)	実数	率(人口千対)	
全 国	H27	22,617	22.0	10,862	11,755	3,728	3.7	3,063	665	635,156	5.1	226,215	1.81	1.45
	H28	20,934	21.0	10,067	10,867	3,516	3.6	2,840	676	620,531	5.0	216,798	1.73	1.44
	H29	20,358	21.1	9,738	10,620	3,308	3.5	2,683	625	606,866	4.9	212,262	1.70	1.43
	H30	19,614	20.9	9,252	10,362	2,999	3.3	2,385	614	586,481	4.7	208,333	1.68	1.42
	R元	19,454	22.0	8,997	10,457	2,955	3.4	2,377	578	599,007	4.8	208,496	1.69	1.36
大 分 県	H27	286	30.4	112	174	48	5.2	41	7	5,315	4.6	2,066	1.78	1.59
	H28	221	23.8	86	135	32	3.5	22	10	5,151	4.5	1,999	1.74	1.61
	H29	196	22.1	86	110	33	3.8	27	6	5,022	4.4	1,943	1.70	1.63
	H30	200	23.8	85	115	25	3.0	22	3	4,804	4.2	1,931	1.71	1.58
	R元	193	24.7	92	101	30	3.9	26	4	4,954	4.4	1,944	1.73	1.57
管 内	H27	8	24.8	3	5	2	6.2	2	-	204	3.5	83	1.42	1.60
	H28	6	18.8	1	5	2	6.4	1	1	203	3.5	75	1.28	1.64
	H29	5	17.2	2	1	1	3.5	1	-	153	2.7	87	1.54	1.60
	H30	13	52.2	7	6	3	12.6	3	-	185	3.3	75	1.36	1.50
	R元	5	40	5	-	1	4.0	1	-	176	3.3	69	1.28	1.49
竹 田 市	H27	2	16.9	-	2	-	-	-	-	76	3.4	33	1.49	1.61
	H28	-	-	-	-	-	-	-	-	72	3.3	28	1.29	1.63
	H29	2	16.4	-	-	-	-	-	-	65	3.1	38	1.78	1.69
	H30	7	94.6	4	3	2	29	2	-	71	3.4	34	1.64	1.50
	R元	2	22.2	2	-	1	11.2	1	-	71	3.5	20	0.99	1.49
豊後大野市	H27	6	28.2	3	3	2	9.6	2	-	128	3.5	50	1.37	1.58
	H28	6	27.3	1	5	2	9.3	1	1	131	3.6	47	1.31	1.65
	H29	3	17.8	2	1	1	6.0	1	-	88	2.5	49	1.39	1.55
	H30	6	34.3	3	3	1	5.9	1	-	114	3.3	41	1.19	1.50
	R元	3	18.0	3	-	-	-	-	-	105	3.1	49	1.45	1.49

標準化様式 表2

注1：合計特殊出生率とは15～49歳の1人の女子の年齢別出生率を合計したもので、1人の女子が仮にその年次の年齢別出生率で一生涯の間に産むとしたときの平均子ども数に相当する。人口を維持するには2.08以上必要とされている。

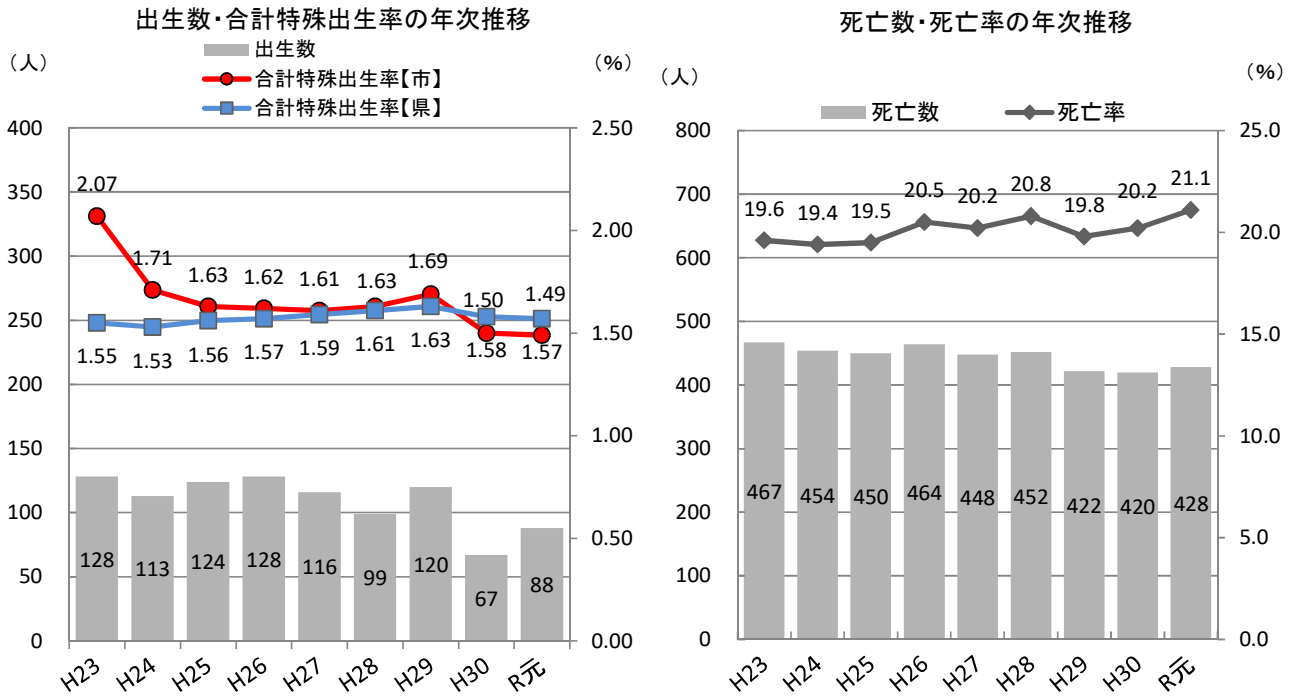
注2：合計特殊出生率の管内及び各市町村の数値は、その年次を含む前5年間の平均値である。

資料：厚生労働省「人口動態統計」、管内及び各市町村の合計特殊出生率は、県福祉保健企画課調べ

(2) 人口動態の推移

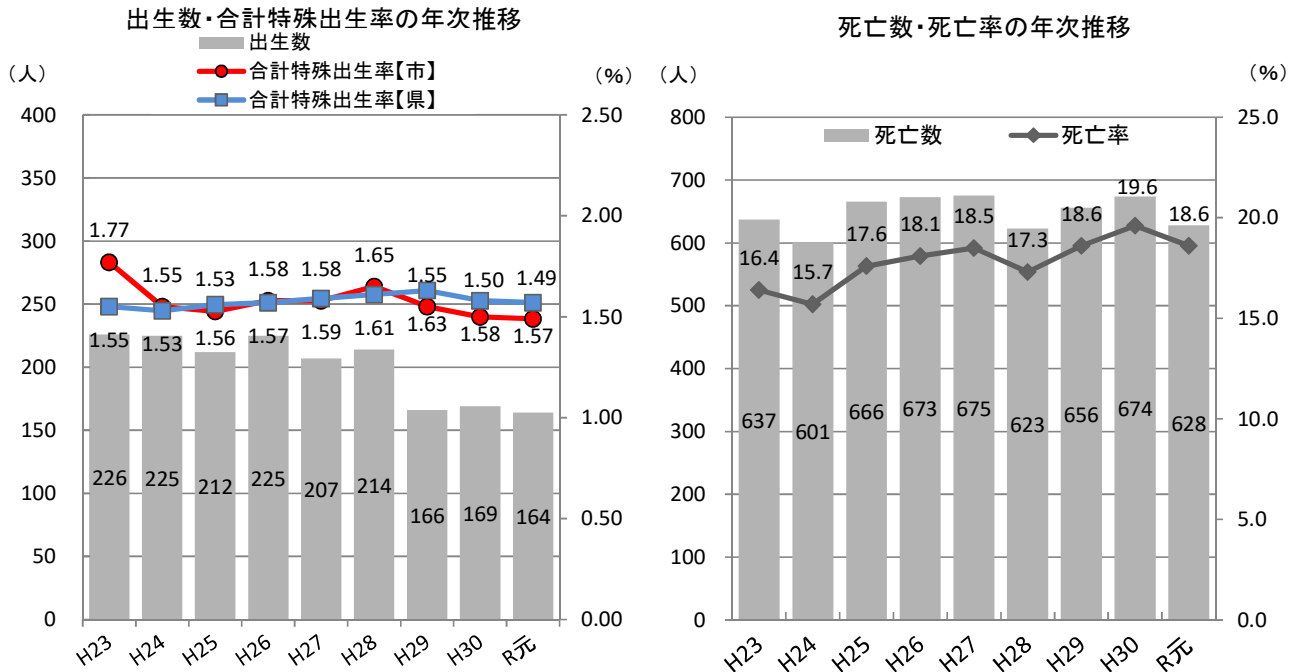
[竹田市]

令和元年の出生数は88人で、前年より21人増加した。
 合計特殊出生率は1.49で、県の1.57を下回った。
 死亡数は428人で、前年より8人増加した。



[豊後大野市]

令和元年の豊後大野市の出生数は164人で、前年より5人減少した。
 合計特殊出生率は1.49で、県の1.57を下回った。
 死亡数は628人で、前年より46人減少した。



資料：厚生労働省「人口動態統計」。ただし、管内及び市町村別の合計特殊出生率は、県福祉保健企画課調べ。

(3) 主要死因別死亡数・死亡率（人口10万対）

		全 国	大分県	管 内		竹 田 市		豊後大野市	
		率	率	実数	率	実数	率	実数	率
総数	H29	1,075.3	1,260.8	1,078	1,906.5	422	1,981.7	656	1,861.2
	H30	1,096.8	1,280.2	1,094	1,979.8	420	2,020.8	674	1,955.2
	R元	1,116.2	1,301.3	1,056	1,955.8	428	2,114.6	628	1,860.6
結核	H29	1.9	1.9	1	1.8	1	4.7	-	-
	H30	1.8	2.4	-	0.0	-	-	-	-
	R元	1.7	1.8	1	1.9	1	4.9	-	-
悪性新生物	H29	299.5	317.2	228	403.2	77	361.6	151	428.4
	H30	300.7	323.6	257	465.1	108	519.6	149	432.2
	R元	304.2	338.3	240	444.5	108	533.6	132	391.1
糖尿病	H29	11.2	12.6	6	10.6	-	-	6	17.0
	H30	11.4	13.9	9	16.3	5	24.1	4	11.6
	R元	11.2	12.9	5	9.3	1	4.9	4	11.9
高血圧性疾患	H29	7.7	8.9	5	8.8	4	18.8	1	2.8
	H30	7.7	7.7	7	12.7	6	28.9	1	2.9
	R元	7.7	7.9	6	11.1	6	29.6	-	-
心疾患	H29	164.3	190.5	158	279.4	49	230.1	109	309.2
	H30	167.6	194.7	164	296.8	66	317.6	98	284.3
	R元	167.9	191.1	138	255.6	47	232.2	91	269.6
脳血管疾患	H29	88.2	103.2	87	153.9	34	159.7	53	150.4
	H30	87.1	103.9	75	135.7	35	168.4	40	116.0
	R元	86.1	105.6	90	166.7	36	177.9	54	160.0
大動脈瘤及び解離	H29	15.3	19.4	16	28.3	6	28.2	10	28.4
	H30	15.1	15.9	9	16.3	3	14.4	6	17.4
	R元	15.2	16.2	12	22.2	2	9.9	10	29.6
肺炎	H29	77.7	99.0	112	198.1	52	244.2	60	170.2
	H30	76.2	92.8	100	181.0	35	168.4	65	188.6
	R元	77.2	94.9	63	116.7	31	153.2	32	94.8
慢性閉塞性肺疾患	H29	14.9	21.5	29	51.3	12	56.4	17	48.2
	H30	15.0	21.1	25	45.2	7	33.7	18	52.2
	R元	14.4	19.9	12	22.2	3	14.8	9	26.7
喘息	H29	1.4	2.5	2	3.5	1	4.7	1	2.8
	H30	1.3	2.4	-	-	-	-	-	-
	R元	1.2	2.7	2	3.7	-	-	2	5.9
肝疾患	H29	13.7	13.0	9	15.9	5	23.5	4	11.3
	H30	13.9	13.3	11	19.9	5	24.1	6	17.4
	R元	14.0	13.9	8	14.8	2	9.9	6	17.8
腎不全	H29	20.2	28.5	20	36.2	10	47.0	10	28.4
	H30	21.0	27.0	27	48.9	6	28.9	21	60.9
	R元	21.5	30.5	21	38.9	11	54.3	10	29.6
老衰	H29	81.3	87.5	108	191.0	43	201.9	65	184.4
	H30	88.2	100.1	97	175.5	29	139.5	68	197.3
	R元	98.5	107.9	137	253.7	45	222.3	92	272.6
不慮の事故	H29	32.4	46.1	46	81.4	17	79.8	29	82.3
	H30	33.2	45.1	41	74.2	18	86.6	23	66.7
	R元	31.7	41.6	39	72.2	18	88.9	21	62.2
自殺	H29	16.4	18.3	11	19.5	8	37.6	3	8.5
	H30	16.1	18.0	13	23.5	8	38.5	5	14.5
	R元	15.7	15.1	10	18.5	4	19.8	6	17.8
その他	H29	229.3	290.5	240	424.5	103	483.7	137	388.7
	H30	240.4	298.3	259	468.7	89	428.2	170	493.1
	R元	248.0	312.9	237	439.0	96	474.3	141	417.8

資料：人口動態調査都道府県標準結果（県福祉保健部）

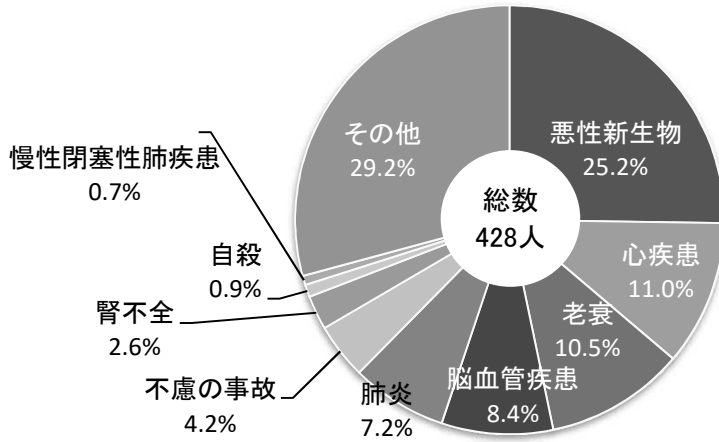
標準化様式 表3

(4) 主要死因別死亡割合

[竹田市]

令和元年の竹田市の主な死因別死亡割合の順位は、1位が悪性新生物(25.2%)、2位が心疾患(11.0%)、3位が老衰(10.5%)となっている。

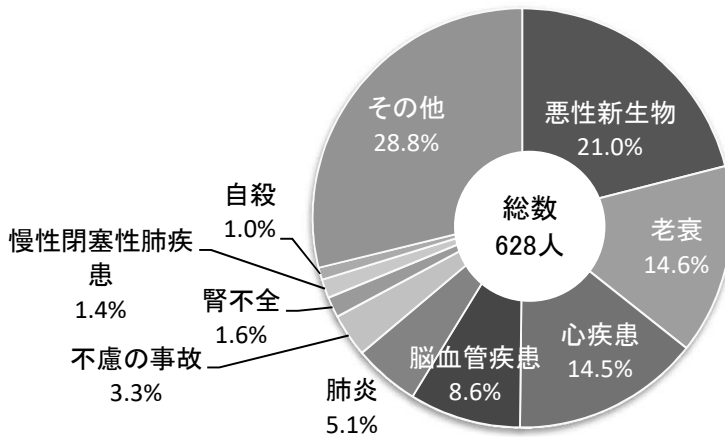
竹田市の主要死因別死亡割合(令和元年)



[豊後大野市]

令和元年の豊後大野市の主な死因別死亡割合の順位は、1位が悪性新生物(21.0%)、2位が老衰(14.6%)、3位が心疾患(14.5%)となっている。

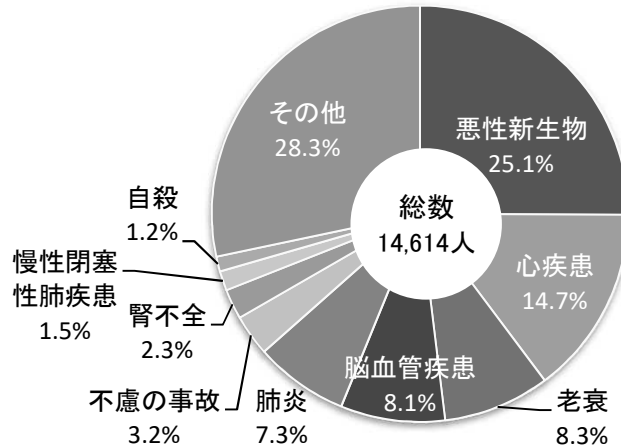
豊後大野市の主要死因別死亡割合(令和元年)



[大分県]

令和元年の大分県の主な死因別死亡割合の順位は、1位が悪性新生物(25.1%)、2位が心疾患(14.7%)、3位が老衰(8.3%)となっている。

大分県の主要死因別死亡割合(令和元年)



(5) 標準化死亡比

平成27年～令和元年の平均

		全死因(総数)		全死因(40～64歳)		悪性新生物		心疾患		脳血管疾患	
大分県	男性	99.1		98.2		92.3	**	93.5	**	99.4	
	女性	107.1	**	93.8	**	94.4	**	104.0	**	105.4	**
竹田市	男性	96.3		98.2		87.6	*	80.8	*	88.1	
	女性	102.3		99.0		86.6	*	93.6		100.4	
豊後大野市	男性	93.9	*	106.1	*	75.2	**	77.9	**	95.6	
	女性	106.7	*	96.0		92.6		103.7		96.9	

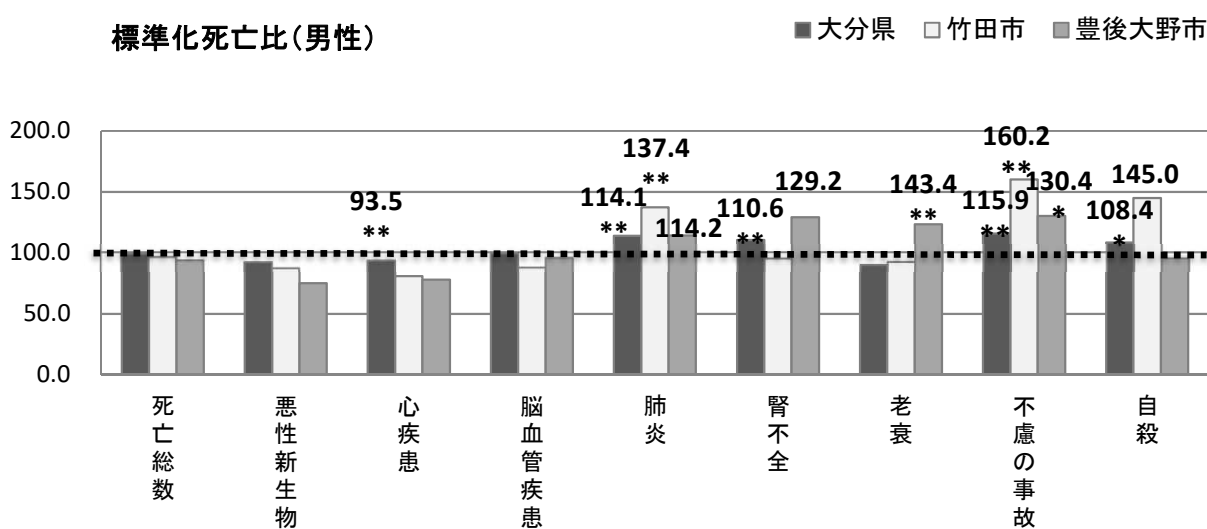
標準化様式 表4

注1) 標準化死亡比(SMR)は、各地域の年齢階級別人口と全国の年齢階級別死亡率により算出された各地域の期待死亡数と、その地域の実際の死亡数との比を示す。主に小地域の比較に用いられ、全国を100(基準値)として、100より大きいということは、その地域の死亡状況は全国より悪く、100より小さいということは、全国より良いということを意味する。

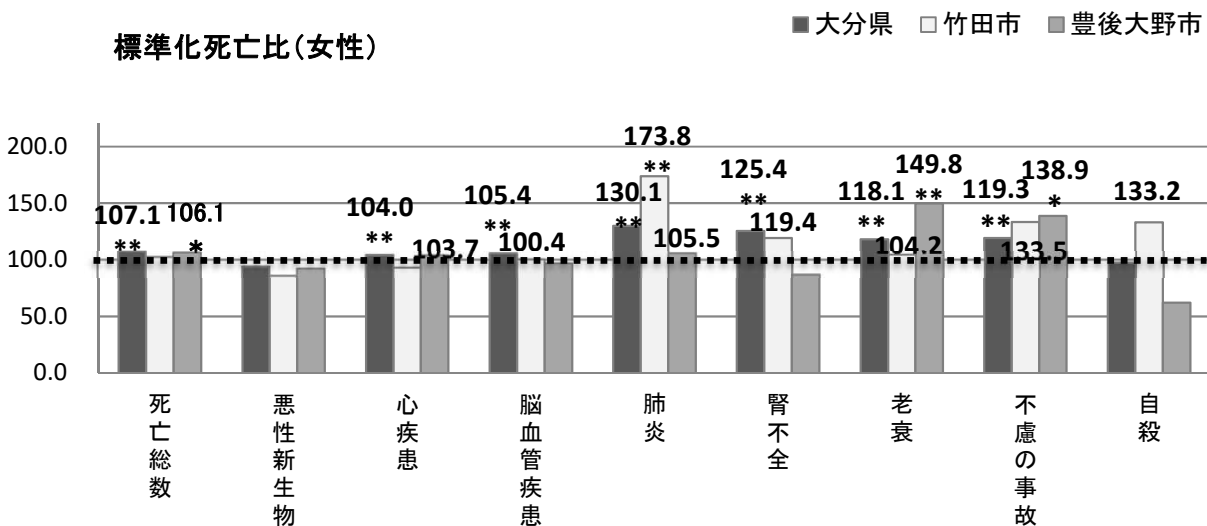
注2) *は5%の危険率で有意差がある、**は1%の危険率で有意差があることを示す。

資料：厚生労働省「人口動態調査」の調査票情報を利用し大分県健康指標計算システムで集計

標準化死亡比(男性)



標準化死亡比(女性)



Ⅲ 医療・保健・衛生部門

1 地域保健対策強化の概要

保健所は、地域保健法（平成9年4月施行）に基づく地域保健の広域的、専門的かつ技術的拠点としてその専門性と総合力を發揮し、地域住民の ①健康の保持増進 ②快適な生活環境の確保 ③安心できる保健医療福祉体制の確保を実現するため、以下のとおり取り組んでいる。

(1) 企画調整機能

1) 豊肥保健所運営協議会の開催

保健所が所管する地域の地域保健・衛生行政及び保健所の運営に関する事項について、関係行政、医療関係団体、社会福祉施設等関係者や学識経験者等に理解を得るとともに、意見等をいただく場として、協議会を開催している。

開催日時	場 所	議題・協議内容	出席者
令和2年7月27日(月) 18:00～19:00	豊肥保健所	<ul style="list-style-type: none"> ・組織概要、各課の主な業務、定例業務案内 ・わたしのまちの健康プロフィール ・豊肥保健所行動計画 ・新型コロナウイルス感染症の状況 ・意見交換 <ul style="list-style-type: none"> 高齢者の口腔ケアについて 在宅患者等に対する服薬管理、支援について PCR検査の実施状況について 	協議会委員14名 保健所職員7名

2) 保健所企画調整会議の開催

地域保健衛生対策の円滑な実施及び総合的な推進を図り、地域保健福祉環境衛生の広域的・専門的、技術的拠点として保健所機能を強化し、地域住民の健康保持及び増進に資するため、豊肥保健所企画調整会議を設置している。

会議名	開催回数	主な内容	構 成 員
企画調整会議	12回	<ul style="list-style-type: none"> ・保健所行動計画の検討、検証 ・健康危機管理対策に係る事項の協議 ・地域健康課題対策推進に係る協議 ・その他地域保健対策に係る事項の協議 	所長、次長 各参事、課長、 各班総括、 企画調整担当者

3) 保健所行動計画の策定

保健所行動計画は、保健所が1年間に重点的に取り組む項目について、(1)現状と課題、(2)保健所が実施すべき対策、(3)目標指標 を公表するもので、平成26年度から県内各保健所で策定している。

豊肥保健所では、広域的、専門的かつ技術的拠点としての保健所機能を發揮し、地域住民が健康で安心して暮らせる地域の実現に向けて、次の3つの柱について行動計画を策定し、これに基づいて実施・検証を行った。

I-1	健康寿命日本一に向けた取組「健康づくりの推進」
I-2	健康寿命日本一に向けた取組「地域包括ケアシステムの深化」
II-1	健康危機管理の拠点としての機能の充実 「感染症や食中毒、自然災害等の健康危機管理事案に対する体制整備」
II-2	健康危機管理の拠点としての機能の充実「大規模イベントにおける食品・衛生対策の推進」
III	おおいたうつくし作戦の推進

4) 医療計画の推進

医療を取り巻く環境の変化や新たな時代の要請に的確に対応し、安心で質の高い効率的な医療サービスを提供するため、第7次となる「大分県医療計画」が平成30年3月に策定された。この計画では主要事業である5疾病（がん医療、脳卒中医療、心筋梗塞等の心血管疾患医療、糖尿病医療、精神疾患医療）、5事業（小児医療、周産期医療、救急医療、災害医療、へき地医療）及び在宅医療における医療提供体制の構築や達成すべき数値目標を示している。また、医療提供体制の方向性を示す構想（ビジョン）となる「大分県地域医療構想」（平成28年6月策定）については、「豊肥地域医療構想調整会議」により医療圏域単位で必要な調整等を行っている。

令和2年度は、新型コロナウイルス感染症対応のため中止。

5) 在宅医療・介護連携の推進

豊肥地域において、在宅療養を希望する医療依存度の高い方が、住み慣れた地域で安心して過ごせるよう、医療・介護・保健関係機関による切れ目のない支援が提供される在宅ケアシステムの構築を目指し、以下の①～③を実施した。

①入退院時情報共有ルール運用・定着に向けた取組

入退院時において、病院と介護支援専門員が確実に情報共有を行い、切れ目のない支援を提供することによって、住民が安心して病院から在宅に戻るよう、病院とケアマネージャーを対象にして、平成27年度に「豊肥圏域版入退院時情報共有ルール」を策定し、平成28年4月から運用を開始。

令和元年度には、居宅介護支援事業所、各市の地域包括支援センターに従事するケアマネージャーを対象に「情報共有ルールの運用状況に関する実態調査」を実施したが、令和2年度は新型コロナウイルス感染症対応のため中止。

②各市の協議会、検討部会等への参画、研修会等の企画運営支援

名称	開催日	内容	参加者等	
竹田市	竹田市地域医療推進協議会	(事務局会議) 令和3年3月17日(水) ※新型コロナウイルス感染症流行のため、協議会は実施していない	・地域医療推進協議会会則の改定について ・新型コロナウイルス感染症の現状について ・令和2年度各委員会の活動報告について	市役所、医師会、地域包括支援センター、消防本部、保健所の担当者
	在宅医療・介護連携支援委員会	第1回:令和2年9月25日(金) 第2回:令和2年12月4日(金)(保健所欠席) 第3回:令和3年3月5日(金)	・在宅医療・介護連携推進事業の実施報告、事業計画について ・医療・介護に係る竹田市の現状について ・ICTを活用した医療・介護連携について	各関係機関の代表
	実務者会議	毎月1回(6～3月) (保健所出席:6、12、3月)	事業の企画立案、進捗管理、全体調整	市役所、地域包括支援センター、医師会、保健所の担当者
	ICT作業部会	令和3年2月18日(木)	・MCS導入の経過、利用状況について ・MCS利用事例の報告	医師会、歯科医師会、薬剤師会、医療機関、訪問看護、介護支援専門員協議会、地域包括支援センター、市役所、保健所
	研修会	令和2年8月20日(木)	【ICT導入説明会】 ・MCSの運用、体験	医療、看護、介護関係者等
令和3年2月18日(木) " 2月22日(月) (2/22は保健所欠席)		【MCS活用研修会】 ・MCSの活用方法 (講師:エンプレース(株))	医療、看護、介護関係者等	
豊後大野市	在宅医療・介護連携推進協議会	第1回:令和2年7月8日(水) 第2回:令和2年11月27日(金) (保健所欠席)	・令和元年度事業報告 ・令和2年度の取組計画、課題等について ・令和2年度の取組報告及び課題と対策について	医師会、歯科医師会、薬剤師会、病院、看護管理者、地域リハビリ広域支援センター、介護支援専門員協議会、社会福祉協議会、訪問看護ステーション等
	担当者連絡会議	毎月1回(1月・3月中止)	各事業の企画、進捗管理等	市役所、地域包括支援センター、保健所
	研修作業部会	令和2年5月～12月	多職種連携研修会の企画立案、全体調整、振り返り等	市、地域包括支援センター、豊後大野市民病院、介護支援専門員協議会、保健所担当者
	ICT作業部会	令和2年7月27日(月)	・MCS運用事例の紹介 ・導入スケジュールの確認	医師会、歯科医師会、薬剤師会、病院、看護管理者、地域リハビリ広域支援センター、介護支援専門員協議会、社会福祉協議会、訪問看護ステーション等
		令和3年3月22日(月)	・MCSの運用実態調査結果 ・普及啓発方法の検討等	
地域包括ケア多職種研修会	令和2年8月5日(水)	・講話「人生の最終段階をより良く生きるために～ACPと法的支援～」 ・グループワーク	医療、看護、介護関係者等	

(2) 健康危機管理

保健所は健康危機管理の拠点として、平時から食中毒や感染症等による健康被害発生の発生防止に努めるとともに、発生時には拡大防止を図るため迅速・適切な初動体制の整備を推進し、健康危機管理に対応している。

ア 新型コロナウイルス感染症（COVID-19）対策

新型コロナウイルス感染症は、2019年12月、中国湖北省武漢市において確認されて以降、国際的に感染が拡大し、国内、県内においても感染が拡大した。

2020年1月には、感染症法第6条第8項に基づく指定感染症*に指定され、保健所は、積極的疫学調査による濃厚接触者の特定及び行政検査の実施、入院調整・移送、濃厚接触者や帰国者の健康観察、入院勧告等、法に基づく業務を遂行した。（※令和3年2月の法令改正により、新型コロナウイルス感染症は感染症法第6条第8項第3号及び第4号各号に位置づけられた。）

さらに、一般住民からの相談対応、受診調整、PCR検査に係る調整、検体搬送等の業務を担うと共に、地域における健康危機管理の拠点として、感染拡大防止に向けて以下の対策及び体制整備を行った。

また、災害時の避難所における新型コロナウイルス感染症対策についても市町村との連携を図った。

1) 健康危機管理組織

開催日・場所	内 容	参加機関
第1回健康危機管理連絡会議 兼大分県豊肥地域新型コロナウイルス感染症対策本部会議 令和2年4月22日(水) 豊後大野市緒方支所	<ul style="list-style-type: none"> 管内の健康危機管理連絡体制について 新型コロナウイルス感染症対策の現状について 情報共有 	医師会、薬剤師会、救急医療機関、消防署、警察署、行政機関

2) 情報の提供・共有

メディア	内 容	関係機関
ホームページ ケーブルテレビ、YouTube 患者、接触者向けチラシ	豊肥保健所ホームページ <ul style="list-style-type: none"> 「新型コロナウイルス感染症を疑う患者からの検体採取法」を掲載 「診療情報提供書」様式を掲載 動画配信 <ul style="list-style-type: none"> 「新型コロナウイルス感染症について」を放映 内容は、飛沫感染、PCR検査、濃厚接触者について 動画コンテンツをYouTubeにアップ PCR検査や入退院等の該当者に個別にチラシを配布 <ul style="list-style-type: none"> 「PCR検査を受けられた方へ」 「新型コロナウイルス感染症関連で不安などを感じていらっしゃる方へ」 「宅療養をされる方へ」 「退院される患者様へ」 「療養解除後のこころの健康について」 	豊肥保健所 竹田市、 豊後大野市

3) 医療体制の構築

開催日・場所	内 容	参加機関
第1回健康危機管理連絡会議 兼大分県豊肥地域新型コロナウイルス感染症対策本部会議 (再掲) 令和2年4月22日(水) 豊後大野市緒方支所	<ul style="list-style-type: none"> 管内の健康危機管理連絡体制について 新型コロナウイルス感染症対策の現状について 情報共有 	医師会、薬剤師会、救急医療機関、消防署、警察署、行政機関
令和2年度新型コロナウイルス感染症に対する医療体制連絡会議 令和2年5月22日(金) 豊後大野市民病院	<ul style="list-style-type: none"> 新型コロナウイルス感染症の発生状況 ベッド数及び入院(転院)調整について PCR検査の現状と課題について 宿泊施設に収容する患者の要件(大分県版) 新型コロナウイルス感染症に対応する方のメンタルヘルス 	管内医療機関
管内地域保健師合同研究会 令和2年6月9日(火) 14:00～ 竹田市総合社会福祉センター	<ul style="list-style-type: none"> 講話「新型コロナウイルス感染症の感染拡大防止に向けて」 各市の新型コロナウイルス感染症対応と災害対策の取り組み状況について グループワーク 	竹田市、豊後大野市、竹田市地域包括支援センター、豊後大野市民病院健診センター、豊肥保健所

開催日・場所	内 容	参加機関
保健事業連絡会(竹田市) 令和2年7月22日(水) 竹田市総合社会福祉センター	<ul style="list-style-type: none"> 大規模災害時の避難所における新型コロナウイルス感染症対策について 重症化リスクの高い方の避難先について 有症状者の避難先について 濃厚接触者の避難先について 	竹田市総務課防災危機管理室、保険健康課、社会福祉課ほか
保健事業連絡会(豊後大野市) 令和2年7月29日(水) 豊後大野市役所	<ul style="list-style-type: none"> 大規模災害時の避難所における新型コロナウイルス感染症対策について 重症化リスクの高い方の避難先について 有症状者の避難先について 濃厚接触者の避難先について 	豊後大野市総務課防災危機管理室、市民生活課、社会福祉課ほか
ワクチン接種に関する竹田市、豊後大野市との協議 令和3年1月6日(水) 豊肥保健所	<ul style="list-style-type: none"> 新型コロナウイルスワクチン接種体制の確保について V-SYSについて 各ワクチンの取扱について 	竹田市、豊後大野市、豊肥保健所
竹田市医師会理事会 (ワクチン接種に関する協議) 令和3年1月12日(火) 竹田市医師会	<ul style="list-style-type: none"> 新型コロナウイルスワクチン接種体制の確保について 各ワクチンの取扱について 	竹田市医師会、竹田市、豊肥保健所
豊後大野市医師会役員会 (ワクチン接種に関する協議) 令和3年1月12日(火) 豊後大野市医師会	<ul style="list-style-type: none"> 新型コロナウイルスワクチン接種体制の確保について 各ワクチンの取扱について 	豊後大野市医師会、豊後大野市、豊肥保健所
豊後大野市及び市医師会とのワクチン接種に関する協議 令和3年2月3日(水) 豊後大野市役所	<ul style="list-style-type: none"> 感染の現状等 接種体制の構築について(医療従事者、高齢者) 先進事例について 接種シミュレーション 	豊後大野市医師会、豊後大野市、県感染症対策課ワクチン接種チーム、豊肥保健所
竹田市及び市医師会とのワクチン接種に関する協議 令和3年2月4日(木) 竹田市医師会	<ul style="list-style-type: none"> 感染の現状等 接種体制の構築について(医療従事者、高齢者) 先進事例について 接種シミュレーション 	竹田市医師会、竹田市、県感染症対策課ワクチン接種チーム、豊肥保健所
医療機関の動線確認 令和2年6月～令和3年3月	患者を受け入れる医療機関及び外来で抗原検査を実施する医療機関を訪問し、二次感染防止の観点から安全な防護服の着脱や検査機器の取扱等について確認を行った。	管内病院、診療所 30ヶ所 (PCR検査センターを含む)

4) 感染拡大防止(社会福祉施設等の対策)

開催日・場所	内 容	参加機関
食中毒・感染症対策研修 ①令和2年11月13日(金) Zoom研修 ②令和2年11月16日(月) 竹田総合庁舎 豊後大野総合庁舎	<ol style="list-style-type: none"> 講話 「新型コロナウイルス感染症対策に関する基礎知識」 実技演習 <ul style="list-style-type: none"> 消毒液の作り方(実演) 防護服着脱方法及び感染性廃棄物処理方法(実演、演習) 質疑応答 	社会福祉施設の管理者・実務者
新型コロナ クラスター対策研修会 令和3年3月24日(水) 豊後大野市社会福祉協議会ホール	<ul style="list-style-type: none"> 講演 「新型コロナクラスター対策」について 意見交換 (豊肥地区社会福祉連絡協議会主催事業で保健所長が講演) 	介護老人福祉施設等の看護師等約50名参加
学校・事業所等への指導 令和2年5月27日(水) 大分少年院	自院で感染症患者が発症、療養する場合を想定した、設備の位置関係や動線の現地確認及び助言を行った。	大分少年院職員

イ 大規模災害時健康危機管理対策

1) 保健所内体制の強化

開催日・場所	内 容	対象
令和2年6月17日(水) 豊肥保健所	アクションカードを活用した大規模災害時における災害対応訓練	保健所職員

2) 関係機関と連携した訓練等

開催日・場所	内 容	参加機関
令和2年11月6日(金) Zoom研修	大規模災害時健康危機管理研修 ・講話「新型コロナウイルスに対応した避難所運営について」 ・演習「避難所の健康課題の把握とその対策」	竹田市、豊後大野市、豊肥保健所

ウ 鳥インフルエンザ対策

開催日・場所	内 容	参加機関
令和2年10月21日(水) 臼杵市民会館ほか	特定家畜伝染病防疫演習 ※新型コロナウイルス感染症対策のため不参加	中部振興局、大分家畜保健衛生所、中部保健所、臼杵土木事務所、大分土木事務所、豊後大野土木事務所等
令和2年11月25日(水) 久住総合運動公園	特定家畜伝染病豊肥地区防疫演習 ・高原性鳥インフルエンザの発生に備え、初動防疫対応の一連の流れを確認。保健所は防疫作業従事者の防護服の着脱指導や、農場従業員の健康チェック等を行った。	豊肥振興局、豊後大野家畜保健衛生所、豊後大野・竹田土木事務所、豊肥保健所等

エ 健康危機管理情報の提供

1) ホームページでの情報提供

毎週、サーベイランス事業の一環として、「あなたの街の感染症情報」を更新し、インフルエンザ、感染性胃腸炎などの感染症の注意喚起を行った。

2) BizFaxでの提供

麻疹等の広域的発生に係る緊急を要する注意喚起について、情報提供登録施設の関係機関へ一斉FAX送信し、対応を周知している。

令和元年度は新型コロナウイルス感染症のPCR検査に関する情報を管内関係機関へ周知した。

(3) 人材育成

1) 管内地域保健従事者研究会

地域の健康課題を明確化し、地域保健活動の充実を図ること及び保健師・栄養士自らの専門性を高め、関係者の連携強化を図るため、各市で月1回開催している。

		竹田市	豊後大野市
目的		保健師が、地域の健康課題や多様化・高度化するニーズに対応するため、保健・医療・福祉・介護の各領域・分野を超えて効果的な保健活動のあり方を検討・実践し、保健師としての専門性を高めるとともに、各機関の連携を強化することを目的とする。	保健師が、地域の健康課題や多様化・高度化するニーズに的確に対応するため、効果的な保健活動についての検討や実践を通して、保健師としての専門性を高め、地域保健活動の充実に資することを目的とする。
参加者		地域保健活動に従事する保健師 30名 竹田市:14名、地域包括支援センター:6名、医療機関:1名、豊肥保健所:9名	地域保健活動に従事する保健師 28名 豊後大野市:16名、豊後大野市民病院健診センター:3名、豊肥保健所:9名
開催回数		6回(毎月1回 原則、第2火曜日) ※新型コロナウイルス感染症の流行により5回中止	8回(毎月1回 原則、第3金曜日) ※新型コロナウイルス感染症の流行により3回中止
内容		①連絡事項、情報提供 ②班別活動:年2回 ③事例検討:年2回 ④地域診断の報告	①連絡事項、情報提供 ②事例検討:年2回 ③班別協議:年2回 ④「豊後大野市の目指す姿」の検討:年2回 ⑤地域診断の報告
報告会	開催日		
	参加機関		
合同研究会		日時:令和2年6月9日(火)14:00~16:00 場所:竹田市総合社会福祉センター 内容:「テーマ 新型コロナウイルス感染症の感染拡大防止に向けて」 ①各市取組報告 ②所長講話「新型コロナウイルス感染症の対応について」 ③グループワーク	

2) 新任期保健師・栄養士スキルアップ研修

開催日	場所	内容	出席者
令和2年10月1日(木) 9:30~11:00	豊肥保健所	・講話「地域診断」 ・講話「新任期課題に取り組んで~1年目から3年目までの取組み~」 ・グループワーク	管内新任期保健師・栄養士、プリセプター 18名

3) 管内管理期保健師等研修会

開催日	場所	内容	出席者
令和2年10月30日(金) 10:00~12:00	豊後大野市 緒方公民館	・「大分県管理者能力育成研修」復命 ・グループ別意見交換 管理期としての不安や悩みの共有	管内40歳以上の行政保健師 21名

(4) 調査研究

1) 学会報告実績

第66回大分県公衆衛生学会 (令和3年度)

	発表者等	演題	
1	○下田 祐子 木本 舞 久々宮 浩子 宇都宮 仁美 池邊 淑子	ライフステージを通じた食支援 ~健康寿命延伸に向けた連携~	(地域保健課)
2	○木本 舞 下田 祐子 久々宮 浩子 宇都宮 仁美 池邊 淑子	地域の健康課題解決に向けた活動の活性化 ~食生活改善推進協議会実態調査から~	(地域保健課)
3	○岩永 章太郎 川井 梨沙 藤沢 さとみ 宇都宮 仁美 池邊 淑子	豊肥地域の定期歯科健診受診率向上に向けた取組 ~歯科診療所に対する実態調査から~	(地域保健課)

2 地域医療

(1) 医療施設の動態

令和2年度

区分	管内		竹田市		豊後大野市	
	新規開設	廃止	新規開設	廃止	新規開設	廃止
病院	-	-	-	-	-	-
診療所	-	-	-	-	-	-
歯科診療所	1	2	-	1	1	1

資料：豊肥保健所調べ

標準化様式 表7 3

(2) 医療施設等の状況

(単位：か所、床) 令和2年度末現在

区分	施設数	病院							診療所			歯科診療所	歯科技工所	助産所	
		総数	病床数						一般	療養	一般				療養
			一般	療養	感染症	精神	結核	一般							
人口10万対	6.6	1212.1	703.7	244.5	1.5	258.9	3.5	81.3	65.8	6.2	54.3	-	-		
大分県	13.7	1747.8	1047.8	230.7	3.5	461.5	4.4	83.6	296.5	23.9	47.8	-	-		
管内	11.3	1,630.5	1015.6	208.8	7.5	398.7	0.0	105.3	361.1	35.7	45.1	7.5	1.9		
竹田市	15.1	2,298.2	873.1	361.3	0.0	1063.8	0.0	125.4	476.7	95.3	40.1	-	-		
豊後大野市	9.02	1,230.3	1101.0	117.3	12.0	0.0	0.0	93.2	291.8	-	48.1	12.0	3.0		
管内	6	867	540	111	4	212	-	56	192	19	24	4	1		
竹田市	3	458	174	72	-	212	-	25	95	19	8	-	-		
豊後大野市	3	409	366	39	4	-	-	31	97	-	16	4	1		

注：1) 「人口10万対」の欄の全国及び大分県の数値は、令和元年10月1日現在

標準化様式 表5

その他の欄の数値は、令和3年3月31日現在

2) 「人口10万対」の欄の管内を算出する際の基準人口は、令和2年10月1日現在

資料：1) 病院・診療所・歯科診療所（人口10万対の全国、大分県）は、厚生労働省「医療施設（動態）調査」

2) 歯科技工所（人口10万対の全国、大分県）は、厚生労働省「衛生行政報告例」

3) 管内の基準人口は、県統計調査課「大分県の人口推計」

4) 上記1)～3)以外の数値は、豊肥保健所調べ

(3) 医療関係従事者の状況

(単位：人) 平成30年12月31日現在

区分	医師	歯科医師	薬剤師	保健師	助産師	看護師	准看護師	歯科衛生士	歯科技工士
人口10万対	257.4	82.1	238.0	41.9	29.2	963.8	240.8	104.9	27.3
大分県	284.2	65.2	190.5	58.7	29.3	1,276.2	485.0	131.4	52.8
管内	212.3	55.8	156.5	113.4	12.6	1,063.4	642.3	86.4	12.6
竹田市	209.9	47.7	109.7	105.0	4.8	858.8	854.0	62.0	9.5
豊後大野市	213.7	60.7	184.9	118.4	17.3	1,187.2	514.2	101.1	14.4
管内	118	31	87	63	7	591	357	48	7
竹田市	44	10	23	22	1	180	179	13	2
豊後大野市	74	21	64	41	6	411	178	35	5

注：1) 「人口10万対」の欄の全国及び大分県の数値は、平成30年12月31日現在

標準化様式 表6

2) 「人口10万対」の欄の管内を算出する際の基準人口は、平成30年10月1日現在

資料：1) 医師、歯科医師、薬剤師は、厚生労働省「医師・歯科医師・薬剤師調査」（平成30年12月31日現在）

2) 上記1)以外の職種の全国及び大分県の数値は厚生労働省「衛生行政報告例」（平成30年12月31日現在）

3) 管内の基準人口は、県統計調査課「大分県の人口推計」

(4) 医療関係施設への立入検査実施状況

医療機関への立入検査は、医療法第25条第1項の規定に基づき、医療機関を科学的で、かつ、適正な医療を行う場にふさわしいものとするを目的として、病院については毎年1回、一般診療所及び歯科診療所については5年に1回を目途に実施している。

令和2年度は、新型コロナウイルス感染症の影響により感染予防の観点から大分県では立入検査を見送る対応としたため、豊肥保健所管内の医療機関においても見送ることとした。

3 母子保健

母子保健については、妊娠・出産から育児という一連の流れの中で豊かな母性・父性を育み、子どもたちが心身共に健やかに育つことを目的として市と協働で取組を行っている。また、心身の発達に遅れや偏りのある乳幼児とその保護者に対して、保健所療育事業を開催している。さらに育児不安の強い母親等が安心して子どもを産み、ゆとりをもって健やかに児を育てられるための支援を行っている。

(1) 妊娠届出状況

(単位：人) 令和2年度

	総数	11週以下	12～19週	20～27週	28週以上	分娩後	不詳
管内	228	217	10	1	—	—	—
竹田市	78	71	6	1	—	—	—
豊後大野市	150	146	4	—	—	—	—

資料：厚生労働省「地域保健・健康増進事業報告」

標準化様式 表102

(2) 未熟児養育医療給付状況

母子保健法第20条の規定により、身体の発育が未熟なために出生し、特別な医療を必要とする場合に医療給付を行うとともに退院後は訪問指導を行っている。

(単位：人) 令和2年度

	総数	1,000g未満	1,000g～1,500g未満	1,500g～1,800g未満	1,800g～2,000g未満	2,000g～2,300g未満	2,300g～2,500g未満	2,500g以上
管内	8	—	2	—	1	1	1	3
竹田市	4	—	—	—	1	1	1	1
豊後大野市	4	—	2	—	—	—	—	2

資料：豊肥保健所調べ

標準化様式 表16

(3) 自立支援医療（育成医療）給付状況

障害者自立支援法に基づき、身体に障がいのある児童、または放置しておくことと身体に障がいを残す疾患のある児童で治療効果が期待できる児童に対して医療給付を行っている。

(単位：人) 令和2年度

	総数	視覚障がい	聴能障がい	音声障がい	肢体不自由	内臓障がい					疫イヒのルト機能不全
						障が臓機能	障が臓機能	障小腸機能	障肝臓機能	内臓の障がい	
管内	29	—	—	24	2	—	—	—	2	1	—
竹田市	22	—	—	19	1	—	—	—	2	1	—
豊後大野市	6	—	—	5	1	—	—	—	—	—	—

注：総数は延数

資料：豊肥保健所調べ

標準化様式 表15

(4) 小児慢性特定疾病医療受給者証所持者数

児童福祉法第19条の3第3項の規定に基づき、小児慢性児童等の健全育成の観点から、小児慢性特定疾病医療支援に係る医療費の一部を助成し、小児慢性児童等の医療費の負担軽減を図ることを目的とする。

(単位：人) 令和2年度

	総数	悪性新生物	慢性腎疾患	慢性呼吸器疾患	慢性心疾患	内分泌疾患	膠原病	糖尿病	先天性代謝異常	血液疾患	免疫疾患	神経疾患	慢性消化器疾患	に遺染伴う子供の体質変化	皮膚疾患	骨系統疾患	脈管系疾患
管内	55	8	4	2	11	10	6	5	1	1	—	2	4	—	1	—	—
竹田市	16	2	2	1	3	3	—	2	1	—	—	1	1	—	—	—	—
豊後大野市	39	6	2	1	8	7	6	3	—	1	—	1	3	—	1	—	—

注：総数は実数

資料：豊肥保健所調べ

標準化様式 表17

(5) 乳幼児健康診査等

1) 乳児健康診査

(単位：人、%) 令和2年度

	対象	対象者数	実施主体	受診者数 (実人員)	受診率	受診者内訳				
						異常なし	要観察	要精密	要医療	既医療
竹田市	3～6か月	86	委託	77	89.5	75	-	-	-	2
	9～12か月	92	市・委託	39	42.4	38	-	-	-	1
豊後大野市	3～6か月	159	委託	155	97.5	148	1	-	1	5
	9～12か月	159	委託	148	93.1	142	2	-	-	4

2) 1歳6ヶ月児健康診査実施状況(市町村が実施したもの)

(単位：人、%) 令和2年度

	対象者数	受診者数	受診率	受診者内訳											
				異常を認めず				異常あり							
				異常を認めず		要指導		要観察		要精密		要医療		治療中	
人数	率	人数	率	人数	率	人数	率	人数	率	人数	率				
管内	253	239	94.5	116	48.5	23	9.6	74	31.0	12	5.0	2	0.8	12	5.0
竹田市	81	76	93.8	31	41.0	23	30.3	14	18.4	3	4.0	-	-	5	6.6
豊後大野市	172	163	94.8	85	52.2	-	-	60	36.8	9	5.5	2	1.2	7	4.3

資料：豊肥保健所調べ

標準化様式 表11

3) 1歳6ヶ月児歯科健診実施状況

(単位：人、%) 令和2年度

	対象者数	受診者数	むし歯の型別分類							むし歯の総数 (本)	むし歯の保有者率	一人当りむし歯数(本)	口腔軟組織疾患	その他の要指導
			総数	O1型	O2型	A型	B型	C型	不詳					
管内	253	209	209	195	12	2	-	-	-	2	1.0	0.01	3	39
竹田市	81	40	40	40	-	-	-	-	-	-	-	-	-	-
豊後大野市	172	169	169	155	12	2	-	-	-	2	1.0	0.01	3	39

標準化様式 表12

4) 3歳児健康診査実施状況(市町村が実施したもの)

(単位：人、%) 令和2年度

	対象者数	受診者数	受診率	受診者内訳											
				異常を認めず				異常あり							
				異常を認めず		要指導		要観察		要精密		要医療		治療中	
人数	率	人数	率	人数	率	人数	率	人数	率	人数	率				
管内	331	326	98.5	144	44.2	20	6.1	92	28.2	38	11.7	1	0.3	31	9.5
竹田市	130	128	94.8	48	37.5	20	15.6	23	18.0	16	12.5	1	0.8	20	15.6
豊後大野市	201	198	98.5	96	48.5	-	-	69	34.9	22	11.0	-	-	11	5.6

資料：豊肥保健所調べ

標準化様式 表13

5) 3歳児歯科健診実施状況

(単位：人、%) 令和2年度

	対象者数	受診者数	むし歯の型別分類							むし歯の総数 (本)	むし歯の保有者率	一人当りむし歯数(本)	口腔軟組織疾患	その他の要指導
			総数	O型	A型	B型	C1型	C2型	不詳					
管内	336	269	269	215	35	15	1	3	-	54	20.1	0.20	3	42
竹田市	135	71	71	58	9	4	-	-	-	13	18.3	0.18	-	1
豊後大野市	201	198	198	157	26	11	1	3	-	41	20.7	0.21	1	41

標準化様式 表14

6) 5歳児健診実施状況

(単位：人、%) 令和2年度

	対象者数	受診者数	受診率	受診者内訳				
				異常なし	要観察	要精密	要医療	既医療
竹田市	112	103	92.0	38.8	29.1	17.5	-	14.6

資料：豊肥保健所調べ(竹田市より情報提供)

7) 5歳児相談実施状況

(単位：人、%) 令和2年度

	対象者数	受診者数	受診率	受診者内訳				
				異常なし	要観察	要精密	要医療	既医療
豊後大野市(1次)	218	208	95.4	/	/	/	/	/
豊後大野市(3次)	43	43	100.0	14	14	2	3	10

資料：豊肥保健所調べ(豊後大野市より情報提供)

(6) 療育相談指導事業等実施状況

慢性疾患や障がい等により長期に療養が必要な児の自立や成長発達を促すとともに、養育者が抱える悩みや不安を軽減する。

また、長期療養児等の支援に関わる関係者(保健・医療・福祉・教育等)との連携を強化し、地域における支援体制の充実を図る。

1) 療育相談指導事業

(単位：人) 令和2年度

総計	電 話					面 接					訪 問				
	小児慢性特定疾病	育児不安	虐待	その他	小計	小児慢性特定疾病	育児不安	虐待	その他	小計	小児慢性特定疾病	育児不安	虐待	その他	小計
69	29	-	-	-	29	30	-	-	-	30	10	-	-	-	10

注：延べ件数

資料：豊肥保健所調べ

2) 養育者等支援事業

(単位：人) 令和2年度

更新時相談会については、新型コロナウイルス感染症拡大防止のため更新手続きが中止となり、実施しなかった。

3) 支援関係者地域連携事業

(単位：人) 令和2年度

開催日	場 所	内 容	参加者
令和2年12月17日	豊後大野市役所保健センター	医療的ケアが必要な小児慢性特定疾病児が保育園に入園できる体制づくり	8人

(7) 障がい児等地域療育等支援事業

地域療育の推進に向けて、多くの関係機関との連携により、療育専門機関が保健所を巡回する方式で相談指導を行う「巡回療育相談事業」や両市教育委員会が主催する「特別支援教育連携協議会」、小学校が主催する「特別支援連絡会」等の療育支援の機会を通じて、関係者間での情報交換、社会資源の紹介等により子どもの発育・発達を支援している。

令和2年度

	巡回相談回数	施設支援施設数	教育機関との会議回数
竹 田 市	3	-	-
豊 後 大 野 市	3	-	-

(8) 地域母子保健強化事業

すべての妊婦や産婦、子育て中の母親が、健やかで安心した妊娠生活や子育て期間を送ることができるよう、母子健康手帳交付の時点から各ライフステージにおいて、適切な情報収集とタイムリーな情報提供を行う。また、支援が必要な場合、医療・保健・福祉・教育の連携により、ハイリスク群や強い育児不安のある親に対し、適切なフォローアップと育児不安の軽減や虐待につながる環境の改善と子どもの健やかな成長を図る。また、豊肥地域の母子保健に関する課題等を検討し、母子保健対策の強化を推進する。

1) 豊肥地域ヘルシースタートおおいた地域推進専門部会

令和2年度

開催日	内 容	参加者
令和2年9月2日(水)	<p>議題</p> <p>I 各市「子ども子育て支援事業計画」について</p> <p>II 情報交換及び協議</p> <p>新型コロナウイルス感染症感染予防対策による乳幼児とその保護者（妊産婦含む）への影響 ～乳幼児の健やかな成長・発達、保護者が安心して子育てができるために～</p> <p>1) 各機関の新型コロナウイルス感染症感染予防対策及び中止・延期した取組（教室・行事・事業等）</p> <p>2) 新型コロナウイルス感染症感染予防対策による乳幼児とその保護者（妊産婦含む）への影響</p> <p>3) 新型コロナウイルス感染症流行期における乳幼児の健やかな育ちへの支援並びに保護者が安心して子育てができるための支援について</p>	<p>豊肥地域の小児科、産婦人科、精神科、保育・大分県助産師学会、行政担当者等</p> <p>計 12名</p>

2) 母子保健合同連絡会

令和2年度

開催日	内 容	参加者
令和2年7月10日(金)	<p>1 令和2年度母子保健事業計画(新規事業・重点事業)</p> <p>2 新型コロナウイルス流行期における母子保健事業の進捗状況</p> <p>・各事業の取り組み状況</p> <p>・母子への影響とその対策</p> <p>3 親育て支援の取組み</p> <p>4 臨床心理士の活動状況</p> <p>5 豊肥地域ヘルシースタートおおいた地域推進専門部会の企画</p>	<p>竹田市・豊後大野市（保健師・臨床心理士）、保健所母子保健担当者等</p> <p>計7名</p>
令和2年11月2日(月)	<p>1 産婦人科でのEPDS実施時期について</p> <p>2 産婦健診について</p> <p>3 産後ケアについて</p> <p>4 母子保健事業について</p> <p>5 育児等保健指導(ペリネイタルビジット)勉強会の報告 (令和2年10月15日(木)19:00～20:00)</p> <p>6 大分県ヘルシースタート推進委員会の報告 (令和2年10月6日(火)18:30～20:30)</p> <p>7 その他</p>	<p>竹田市、豊後大野市、保健所母子保健担当者 等</p> <p>計 4名</p>

4 生活習慣病対策

(1) 高齢者の医療の確保に関する法律の規定による特定健康診査(国民健康保険)

(単位：人) 令和元年度

	特定健康診査			特定保健指導						実施率 (%)
	対象者数	受診者数	受診率 (%)	動機付け支援			積極的支援			
				対象者	終了者	終了率(%)	対象者	終了者	終了率(%)	
管内	10,657	5,010	47.0	422	330	78.2	99	52	52.5	73.3
竹田市	4,426	2,179	49.2	189	140	74.1	38	26	68.4	73.1
豊後大野市	6,231	2,831	45.4	233	190	81.5	61	26	42.6	73.5

資料：各市調べ（法定報告から）

標準化様式 表2-4

特定保健指導実施率 = (動機付け終了者 + 積極的終了者) / (動機付け対象者 + 積極的対象者)

(2) 健康増進法の規定による健康診査

(単位：人) 令和元年度

	対象者数	受診者数	受診率 (%)	指導区別実人員				内臓脂肪症候群		
				保健指導 非対象	服薬中	動機付け 支援	積極的 支援	内臓脂肪 症候群予 備群	内臓脂肪 症候群該 当者	
管内	計	759	20	2.6	5	11	1	-	4	6
	男	341	10	2.9	4	5	-	-	1	3
	女	418	10	2.4	1	6	1	-	3	3
竹田市	計	283	8	2.8	2	4	1	-	3	3
	男	138	5	3.6	2	2	-	-	-	3
	女	145	3	2.1	-	2	1	-	3	-
豊後大野市	計	476	12	2.5	3	7	-	-	1	3
	男	203	5	2.5	2	3	-	-	1	-
	女	273	7	2.6	1	4	-	-	-	3

資料：豊肥保健所調べ

標準化様式 表2-5

注：65歳以上の者は積極的支援の対象外で、75歳以上の者は保健指導の対象外のため、指導区別実人員の計は受診者数と一致しない。

(3) がん検診

1) がん検診 事業評価指標値一覧(市町村実施分)

(単位：人、%)

			対象者	受診者	受診率	要精検率	精密受診率	未把握率	陽性反応的中度	がん発見率
胃	R01	竹田市	15,752	1,276	12.4	9.5	84.3	14.0	2.5	0.235
		豊後大野市	25,172	1,653	9.0	7.4	84.3	2.5	2.5	0.181
	R02	竹田市	15,501	1,016	11.9					
		豊後大野市	24,925	1,797	9.0					
大腸	R01	竹田市	15,752	2,585	16.4	6.3	90.1	5.6	3.7	3.704
		豊後大野市	25,172	3,200	12.7	5.9	80.9	9.6	3.7	0.219
	R02	竹田市	15,501	2,296	14.8					
		豊後大野市	24,925	2,884	11.6					
肺	R01	竹田市	15,752	3,028	19.1	1.8	83.0	11.3	0	0.000
		豊後大野市	25,172	4,209	17.3	1.7	92.8	1.4	5.8	0.096
	R02	竹田市	15,501	2,542	16.4					
		豊後大野市	24,925	3,648	14.6					
子宮	R01	竹田市	9,856	1,389	18.3	1.2	76.5	23.5	0	0.000
		豊後大野市	16,357	2,446	20.2	1.5	89.2	0	0	0
	R02	竹田市	9,791	1,194	12.2					
		豊後大野市	16,106	2,243	14.8					
乳	R01	竹田市	8,595	786	18.6	5.5	95.3	4.7	2.3	0.127
		豊後大野市	13,869	2,328	23.2	6.1	93.0	7.0	2.1	0.129
	R02	竹田市	8,474	681	8.0					
		豊後大野市	13,711	2,029	14.8					

資料：豊肥保健所調べ

標準化様式 表6.2

注1) 胃がんは「胃部エックス線検査」と「胃内視鏡検査」の合計値、肺がんは「胸部エックス線検査」の値、子宮がんは「頸部がん」の値、乳がんは「マンモグラフィ検査」の値を記載。
胃がん、子宮がん、乳がんの受診率＝（「前年度の受診者数」＋「当該年度の受診者数」－「前年度及び当該年度における2年連続受診者数」）÷「当該年度の対象者数」×100

注2) 個別健診及び集団検診を実施している場合は、合算して計算

- ・要精検率： 要精密検査者数 / 受診者数 × 100
- ・精密受診率： 精密検査受診者数 / 要精密検査者数 × 100
- ・未把握率： 未把握者数 / 要精密検査者数 × 100
- ・陽性反応的中度： がんであった者 / 要精密検査者数 × 100
- ・がん発見率： がんであった者 / 受診者数 × 100

注3) 受診率算定の対象年齢は全年齢としており、厚生労働省「地域保健・健康増進事業報告」の対象年齢(20～69歳)と異なる。

2) 胃がん・大腸がん検診受診者数

(単位:人)

令和2年度

	対象者数 (40歳以上)		胃がん検診受診者数(年度中)																
			胃部エックス線検査				胃内視鏡検査				計				2年連続受診者数				
			集団検診		個別検診		集団検診		個別検診		集団検診		個別検診		集団検診		個別検診		
			男	女	男	女	男	女	男	女	男	女	男	女	男	女	男	女	
管内	18,241	22,185	754	877	323	279	0	0	116	121	754	877	439	400	532	589	323	278	
竹田市	7,027	8,474	382	429	112	93	-	-	-	-	382	429	112	93	275	292	83	73	
豊後大野市	11,214	13,711	372	448	211	186	0	0	116	121	372	448	327	307	257	297	240	205	
保国(再掲) 国民健康 保険被 保険者	管内	5,148	5,335	444	442	225	171	0	0	98	87	444	442	323	258	309	298	230	193
	竹田市	2,172	2,150	243	224	88	66	-	-	-	-	243	224	88	66	172	162	59	52
	豊後大野市	2,976	3,185	201	218	137	105	0	0	98	87	201	218	235	192	137	136	171	141

資料: 豊肥保健所調べ

標準化様式 表7 4

注: 胃がん検診の「(再掲)国民健康保険被保険者」は50歳~69歳の値

(単位:人)

令和2年度

	対象者数 (40歳以上)		大腸がん検診 受診者数(年度中)				
			集団検診		個別検診		
			男	女	男	女	
管内	18,849	23,210	1488	2254	702	736	
竹田市	7,027	8,474	724	1108	230	234	
豊後大野市	11,214	13,711	764	1146	472	502	
保国(再掲) 国民健康 保険被 保険者	管内	5,757	5,789	873	1,149	473	426
	竹田市	2,439	2,337	472	568	163	131
	豊後大野市	3,318	3,452	401	581	310	295

資料: 豊肥保健所調べ

標準化様式 表7 4

注: 大腸がん検診の「(再掲)国民健康保険被保険者」は40歳~69歳の値

3) 肺がん検診(男) 受診者数

(単位:人)

令和2年度

	対象者数 (40歳以上)		問診者数		胸部エックス線検査 受診者数		喀痰細胞診(喀痰細胞診のみ受診は除く)					
							喀痰細胞診 対象者数 (胸部エックス線 検査受診者中高 危険群者数)		喀痰容器配布回収状況			
									配布数		回収数	
							集団検診	個別検診	集団検診	個別検診	集団検診	個別検診
管内	18,241	1,790	778	1,790	778	1,171	66	295	0	240	0	
竹田市	7,027	811	246	811	246	502	66	104	-	89	-	
豊後大野市	11,214	979	532	979	532	669	-	191	-	151	-	
保国(再掲) 国民健康 保険被 保険者	管内	5,757	0	0	1,036	509	0	0	0	0	0	0
	竹田市	2,439			509	171						
	豊後大野市	3,318			527	338						

資料: 豊肥保健所調べ

標準化様式 表7 5

注: 肺がん検診の「(再掲)国民健康保険被保険者」は40歳~69歳の値

4) 肺がん検診(女) 受診者数

(単位:人)

令和2年度

	対象者数 (40歳以上)		問診者数		胸部エックス線検査 受診者数		喀痰細胞診(喀痰細胞診のみ受診は除く)					
							喀痰細胞診 対象者数 (胸部エックス線 検査受診者中高 危険群者数)		喀痰容器配布回収状況			
									配布数		回収数	
							集団検診	個別検診	集団検診	個別検診	集団検診	個別検診
管内	22,185	2,731	891	2,731	891	187	4	36	0	26	0	
竹田市	8,474	1,217	268	1,217	268	86	1	8	-	6	-	
豊後大野市	13,711	1,514	623	1,514	623	101	3	28	-	20	-	
保国(再掲) 国民健康 保険被 保険者	管内	5,789	0	0	1,411	530	0	0	0	0	0	0
	竹田市	2,337			667	166						
	豊後大野市	3,452			744	364						

資料: 豊肥保健所調べ

標準化様式表7 6

注: 肺がん検診の「(再掲)国民健康保険被保険者」は40歳~69歳の値

5) 子宮頸がん検診受診者数

(単位：人)

令和2年度

	対象者数 (20歳以上)	受診者数		2年連続受診者数		
		集団検診	個別検診	集団検診	個別検診	
管内	25,897	2,233	1,204	1,711	644	
竹田市	9,791	953	241	722	190	
豊後大野市	16,106	1,280	963	989	454	
保国(再掲) 国民健康保険被 保険者	管内	6,412	1,052	541	803	230
	竹田市	2,617	484	142	375	110
	豊後大野市	3,795	568	399	428	120

資料：豊肥保健所調べ

標準化様式表 7 7

注：子宮頸がん検診の「(再掲)国民健康保険被保険者」は20歳～69歳の値

6) 乳がん検診受診者数

(単位：人)

令和2年度

	対象者数 (40歳以上)	マンモグラフィのみ				
		受診者数		2年連続受診者数		
		集団検診	個別検診	集団検診	個別検診	
管内	22,185	1,815	895	1,033	401	
竹田市	8,474	539	142	12	36	
豊後大野市	13,711	1,276	753	1,021	365	
保国(再掲) 国民健康保険被 保険者	管内	5,789	900	436	501	123
	竹田市	2,337	272	92	7	20
	豊後大野市	3,452	628	344	494	103

資料：豊肥保健所調べ

標準化様式表 7 8

注：乳がん検診の「(再掲)国民健康保険被保険者」は40歳～69歳の値

※「がん予防重点健康教育及びがん健診実施のための指針」(平成28年2月4日一部改訂)により、乳がん検診の検診項目は、問診及び乳房エックス線検査(マンモグラフィ)とし、視触診はエックス線検査と併せて実施することとされ、項目は視触診及びマンモグラフィに統一している。

7) 肝炎検診(40歳)受診者数及び結果

(単位：人)

令和2年度

	40歳検診										対象者数
	受診者数			B型肝炎ウイルス検診		C型肝炎ウイルス検診					
	B型	C型	(再掲) B型C型 同時	陽性	陰性	判定①	判定②	判定③	判定④	判定⑤	
管内	33	33	33	-	33	-	-	-	33	-	524
竹田市	15	15	15	-	15	-	-	-	15	-	181
豊後大野市	18	18	18	-	18	-	-	-	18	-	343

資料：豊肥保健所調べ

標準化様式 表 7 9

8) 肝炎検診(41歳以上)受診者数及び結果

(単位：人)

令和2年度

	40歳検診以外の対象者への検診									
	受診者数			B型肝炎ウイルス検診		C型肝炎ウイルス検診				
	B型	C型	(再掲) B型C型 同時	陽性	陰性	判定①	判定②	判定③	判定④	判定⑤
管内	168	168	168	-	168	-	-	-	168	-
竹田市	76	76	76	-	76	-	-	-	76	-
豊後大野市	92	92	92	-	92	-	-	-	92	-

資料：豊肥保健所調べ

標準化様式 表 8 0

9) 胃がん検診

①胃がん:胃部エックス線検査(個別・集団検診)の精密検査結果 (令和元年度実施分) (単位:人)

			受診者数	(再掲)国民健康保険の被保険者(50~69歳)	要精密検査者数	精密検査受診者内訳						未受診	未把握	
						異常を認めず	異常を認める			胃がんの疑いのある者 又は未確定	胃がん以外の疾患であった者(転移性の胃がんを含む)			
							胃がんであった者(転移性を含まない)	胃がんのうち早期がん	早期がんのうち粘膜内がん					
個別検診	管内	合計	245	88	6	1	-	-	-	-	3	2	-	
		男性	131	41	5	1	-	-	-	-	2	2	-	
		女性	114	47	1	-	-	-	-	-	1	-	-	
	竹田市	計	245	88	6	1	-	-	-	-	3	2	-	
		男性	131	41	5	1	-	-	-	-	2	2	-	
		女性	114	47	1	-	-	-	-	-	1	-	-	
	豊後大野市	計	-	-	-	-	-	-	-	-	-	-	-	-
		男性	-	-	-	-	-	-	-	-	-	-	-	-
		女性	-	-	-	-	-	-	-	-	-	-	-	-
集団検診	管内	合計	2,222	638	225	26	6	5	3	1	167	5	20	
		男性	1,067	315	118	14	6	5	3	1	86	2	9	
		女性	1,155	323	107	12	-	-	-	-	81	3	11	
	竹田市	計	1,031	324	115	7	3	2	1	-	88	-	17	
		男性	501	169	62	3	3	2	1	-	48	-	8	
		女性	530	155	53	4	-	-	-	-	40	-	9	
	豊後大野市	計	1,191	314	110	19	3	3	2	1	79	5	3	
		男性	566	146	56	11	3	3	2	1	38	2	1	
		女性	625	168	54	8	-	-	-	-	41	3	2	

資料:豊肥保健所調べ

標準化様式 表8 1 ①②

②胃がん:胃内視鏡検査(個別・集団検診)の精密検査結果 (令和元年度実施分) (単位:人)

			受診者数	(再掲)国民健康保険の被保険者(50~69歳)	要精密検査者数	精密検査(生検または再検査)受診者内訳					未受診	未把握		
						異常を認めず	異常を認める			胃がんの疑いのある者 又は未確定			胃がん以外の疾患であった者(転移性の胃がんを含む)	
							胃がんであった者(転移性を含まない)	胃がんのうち早期がん	早期がんのうち粘膜内がん					
個別検診	管内	合計	-	-	-	-	-	-	-	-	-	-	-	
		男性	-	-	-	-	-	-	-	-	-	-	-	-
		女性	-	-	-	-	-	-	-	-	-	-	-	-
	竹田市	計	-	-	-	-	-	-	-	-	-	-	-	-
		男性	-	-	-	-	-	-	-	-	-	-	-	-
		女性	-	-	-	-	-	-	-	-	-	-	-	-
	豊後大野市	計	-	-	-	-	-	-	-	-	-	-	-	-
		男性	-	-	-	-	-	-	-	-	-	-	-	-
		女性	-	-	-	-	-	-	-	-	-	-	-	-
集団検診	管内	合計	462	47	12	3	1	1	-	-	8	-	-	
		男性	242	24	9	2	1	1	-	-	6	-	-	
		女性	220	23	3	1	-	-	-	-	2	-	-	
	竹田市	計	-	-	-	-	-	-	-	-	-	-	-	-
		男性	-	-	-	-	-	-	-	-	-	-	-	-
		女性	-	-	-	-	-	-	-	-	-	-	-	-
豊後大野市	計	462	47	12	3	1	1	-	-	8	-	-		
	男性	242	24	9	2	1	1	-	-	6	-	-		
	女性	220	23	3	1	-	-	-	-	2	-	-		

資料:豊肥保健所調べ

標準化様式 表8 2 ①②

10) 大腸がん検診（個別・集団検診）精密検査結果（令和元年度実施分）

（単位：人）

令和元年度

		受診者数	要精密検査者数	精密検査受診者内訳										未受診	未把握	
				異常を認める												
				異常を認めず	大腸がんであった者（転移性を含まない）	大腸がんのうち早期が	早期がんのうち粘膜内がん	大腸がんの疑いのある者又は未確定	腺腫のあった者	最大の腺腫の大きさ別		大腸がん及び腺腫以外の疾患であった者（転移性の大腸がんを含む）				
										直径10mm以上の腺腫のあった者	直径10mm未満の腺腫のあった者					
個別検診	管内	合計	521	32	4	3	3	-	-	10	1	9	11	-	4	
		男性	277	19	-	2	2	-	-	8	1	7	7	-	2	
		女性	244	13	4	1	1	-	-	2	-	2	4	-	2	
	竹田市	計	521	32	4	3	3	-	-	10	1	9	11	-	4	
		男性	277	19	-	2	2	-	-	8	1	7	7	-	2	
		女性	244	13	4	1	1	-	-	2	-	2	4	-	2	
	豊後大野市	計	-	-	-	-	-	-	-	-	-	-	-	-	-	-
		男性	-	-	-	-	-	-	-	-	-	-	-	-	-	-
		女性	-	-	-	-	-	-	-	-	-	-	-	-	-	-
集団検診	管内	合計	5,264	318	62	10	6	5	-	113	10	103	76	34	23	
		男性	2,195	156	24	8	5	5	-	64	6	58	23	21	16	
		女性	3,069	162	38	2	1	-	-	49	4	45	53	13	7	
	竹田市	計	2,064	130	24	3	2	2	-	54	6	48	28	16	5	
		男性	847	56	9	3	2	2	-	25	3	22	5	10	4	
		女性	1,217	74	15	-	-	-	-	29	3	26	23	6	1	
	豊後大野市	計	3,200	188	38	7	4	3	-	59	4	55	48	18	18	
		男性	1,348	100	15	5	3	3	-	39	3	36	18	11	12	
		女性	1,852	88	23	2	1	-	-	20	1	19	30	7	6	

資料：豊肥保健所調べ

標準化様式 表83, 表84

1 1) 肺がん：喀痰細胞診（個別・集団検診）の結果

(単位：人) 令和元年度

			喀痰容器の 配布・回収状況		判定別人数				
			配布数	回収数 (受診者数)	A	B	C	D	E
個別 検診	管内	合計	-	-	-	-	-	-	-
		男性	-	-	-	-	-	-	-
		女性	-	-	-	-	-	-	-
	竹田市	計	-	-	-	-	-	-	-
		男性	-	-	-	-	-	-	-
		女性	-	-	-	-	-	-	-
	豊後大野市	計	-	-	-	-	-	-	-
		男性	-	-	-	-	-	-	-
		女性	-	-	-	-	-	-	-
集団 検診	管内	合計	367	272	17	253	1	1	-
		男性	332	252	13	237	1	1	-
		女性	35	20	4	16	-	-	-
	竹田市	計	135	98	9	88	1	-	-
		男性	121	89	8	80	1	-	-
		女性	14	9	1	8	-	-	-
	豊後大野市	計	232	174	8	165	-	1	-
		男性	211	163	5	157	-	1	-
		女性	21	11	3	8	-	-	-

資料：豊肥保健所調べ

- A：喀痰中に組織球を認めない
 B：正常上皮細胞のみ、基底細胞増生、軽度異形扁平上皮細胞、線毛円柱上皮細胞
 C：中等度異形扁平上皮細胞、核の増大や濃染を伴う円柱上皮細胞
 D：高度(境界)異形扁平上皮細胞または悪性腫瘍が疑われる細胞を認める
 E：悪性腫瘍細胞を認める

(単位：人) 令和元年度

			受診 者数	要精密 検査 者数	精密検査受診者内訳					未受診	未把握
					異常を 認めず	異常を認める					
						肺がん であった 者(転移 性を含 まない)	肺がんの うち喀痰 細胞診の みで発見 された者	肺がんの うち臨床 病期0~ I期	肺がんの 疑いのあ る者又は 未確定		
個別 検診	管内	合計	-	-	-	-	-	-	-	-	-
		男性	-	-	-	-	-	-	-	-	-
		女性	-	-	-	-	-	-	-	-	-
	竹田市	計	-	-	-	-	-	-	-	-	-
		男性	-	-	-	-	-	-	-	-	-
		女性	-	-	-	-	-	-	-	-	-
	豊後大野市	計	-	-	-	-	-	-	-	-	-
		男性	-	-	-	-	-	-	-	-	-
		女性	-	-	-	-	-	-	-	-	-
集団 検診	管内	合計	272	1	-	-	-	-	1	-	-
		男性	252	1	-	-	-	-	1	-	-
		女性	20	-	-	-	-	-	-	-	-
	竹田市	計	98	-	-	-	-	-	-	-	-
		男性	89	-	-	-	-	-	-	-	-
		女性	9	-	-	-	-	-	-	-	-
	豊後大野市	計	174	1	-	-	-	-	1	-	-
		男性	163	1	-	-	-	-	1	-	-
		女性	11	-	-	-	-	-	-	-	-

資料：豊肥保健所調べ

標準化様式 表85, 表86

12) 肺がん：胸部エックス線検査（個別・集団検診）の結果

(単位：人) 令和元年度

			受診者数	判定別人数				
				A	B	C	D	E
個別検診	管内	合計	874	1	727	139	3	4
		男性	392	-	318	69	2	3
		女性	482	1	409	70	1	1
	竹田市	計	617	-	473	139	3	2
		男性	295	-	222	69	2	2
		女性	322	-	251	70	1	-
	豊後大野市	計	257	1	254	-	-	2
		男性	97	-	96	-	-	1
		女性	160	1	158	-	-	1
集団検診	管内	合計	6,308	1	5,521	636	34	116
		男性	2,601	1	2,244	279	22	55
		女性	3,707	-	3,277	357	12	61
	竹田市	計	2,411	-	2,207	138	15	51
		男性	990	-	898	57	10	25
		女性	1,421	-	1,309	81	5	26
	豊後大野市	計	3,897	1	3,314	498	19	65
		男性	1,611	1	1,346	222	12	30
		女性	2,286	-	1,968	276	7	35

資料：豊肥保健所調べ

- A: 「読影不能」
 B: 「異常所見を認めない」
 C: 「異常所見を認めるが、精査を必要としない」
 D: 「異常所見を認め、肺がん以外の疾患で治療を要する状態が考えられる」
 E: 「肺がんの疑い」

			受診者数	要精密検査者数	精密検査受診者内訳				未受診	未把握	
					異常を認める						
					異常を認めず	肺がんであった者(転移性を含まない)	肺がんのうち臨床病期0~I期	肺がんの疑いのある者又は未確定			肺がん以外の疾患であった者(転移性の肺がんを含む)
個別検診	管内	合計	874	5	1	-	-	-	4	-	-
		男性	392	3	-	-	-	-	3	-	-
		女性	482	2	1	-	-	-	1	-	-
	竹田市	計	617	2	-	-	-	-	2	-	-
		男性	295	2	-	-	-	-	2	-	-
		女性	322	-	-	-	-	-	-	-	-
	豊後大野市	計	257	3	1	-	-	-	2	-	-
		男性	97	1	-	-	-	-	1	-	-
		女性	160	2	1	-	-	-	1	-	-
集団検診	管内	合計	6,308	117	38	4	2	2	59	7	7
		男性	2,601	56	13	3	2	-	30	5	5
		女性	3,707	61	25	1	-	2	29	2	2
	竹田市	計	2,411	51	17	-	-	1	24	3	6
		男性	990	25	9	-	-	-	10	2	4
		女性	1,421	26	8	-	-	1	14	1	2
	豊後大野市	計	3,897	66	21	4	2	1	35	4	1
		男性	1,611	31	4	3	2	-	20	3	1
		女性	2,286	35	17	1	-	1	15	1	-

資料：豊肥保健所調べ

標準化様式 表87, 表88

13) 子宮頸がん検診（個別・集団）の結果

(単位：人)

令和元年度

	受診者数	(再掲)国民健康保険の被保険者(20~69歳)	2年連続受診者数	初回検体の適正・不適正		細胞診の判定別人数					
				適正	不適正	精検不要	要精検(ASC-US)	要精検(1)	要精検(2)	判定不能	
個別検診	管内	708	170	463	708	-	692	6	10	-	-
	竹田市	304	93	246	304	-	304	-	-	-	-
	豊後大野市	404	77	217	404	-	388	6	10	-	-
集団検診	管内	3,131	868	2,355	3,127	4	3,095	20	13	-	3
	竹田市	1,089	347	816	1,087	2	1,072	8	7	-	2
	豊後大野市	2,042	521	1,539	2,040	2	2,023	12	6	-	1

資料：豊肥保健所調べ

(単位：人)

令和元年度

	要精密検査者数	精密検査受診の有無別人数											未受診	未把握
		精密検査受診者内訳												
		異常を認めず	異常を認める											
			(子宮頸がんの疑いを含む者)	子宮頸がんの疑いを含む者	子宮頸がんの疑いを含む者	子宮頸がんの疑いを含む者	子宮頸がんの疑いを含む者	子宮頸がんの疑いを含む者	子宮頸がんの疑いを含む者	子宮頸がんの疑いを含む者	子宮頸がんの疑いを含む者	子宮頸がんの疑いを含む者		
個別検診	管内	19	4	-	-	-	2	3	-	2	2	2	4	-
	竹田市	-	-	-	-	-	-	-	-	-	-	-	-	-
	豊後大野市	19	4	-	-	-	2	3	-	2	2	2	4	-
集団検診	管内	35	8	-	-	-	2	1	-	10	-	10	-	4
	竹田市	17	3	-	-	-	1	-	-	3	-	6	-	4
	豊後大野市	18	5	-	-	-	1	1	-	7	-	4	-	-

資料：豊肥保健所調べ

標準化様式表91, 表92

14) 乳がん検診：マンモグラフィ（個別・集団検診）の結果

(単位：人)

令和元年度

	受診者数	(再掲)国民健康保険の被保険者(20~69歳)	2年連続受診者数	マンモグラフィの判定別人数					要精密検査者数	異常を認めず	精密検査受診者内訳					未受診	未把握	
				カテゴリー1	カテゴリー2	カテゴリー3	カテゴリー4	カテゴリー5			異常を認める							
											(乳がんの疑いを含む者)	乳がんの疑いを含む者	乳がんの疑いを含む者	乳がんの疑いを含む者	乳がんの疑いを含む者			
個別検診	管内	179	47	42	154	10	15	-	-	13	8	-	-	-	-	2	-	3
	竹田市	140	38	30	124	8	8	-	-	7	4	-	-	-	-	2	-	1
	豊後大野市	39	9	12	30	2	7	-	-	6	4	-	-	-	-	-	-	2
集団検診	管内	2,936	759	1,572	2,522	211	112	89	2	172	99	4	3	-	-	60	-	9
	竹田市	647	229	17	559	52	36	-	-	36	19	1	-	-	-	15	-	1
	豊後大野市	2,289	530	1,555	1,963	159	76	89	2	136	80	3	3	-	-	45	-	8

資料：豊肥保健所調べ

標準化様式表93, 表94

注：カテゴリー1：異常なし、カテゴリー2：良性、カテゴリー3：良性、しかし悪性を否定できず、カテゴリー4：悪性の疑い、カテゴリー5：悪性

5 健康増進

平成14年度から生涯健康県おおいた21推進事業の環境整備事業として、健康づくりに取り組む飲食店や事業所を「生涯健康県おおいた21推進協力事業所(店)」として進めてきたが、平成30年度に「受動喫煙対策」部門の廃止し「健康経営」部門は「健康経営事業所登録・認定制度」として独立された。今後も引き続き登録事業所の拡大、県民等への普及啓発を推進していく。

(1) 健康経営事業所登録・認定制度

令和2年度

	登録事業所	(再掲) 認定事業所
管内	102	42
竹田市	41	17
豊後大野市	61	25

・事業所連絡会

日時	開催形式	内容	参加者
令和3年1月8日(水) 13:30～15:00	ZoomによるWeb研修	1) 報告「管内における健康経営事業所の状況について」 2) 講話「職場でできるエクササイズ、適切な体の使い方について」 竹田地域リハビリテーション広域支援センター 理学療法士、作業療法士 3) 事業所健康経営取組報告 ～健康経営を進めるための工夫～ 4) 質疑応答 5) まとめ、保健所から情報提供	管内健康経営登録事業所事業主及び健康管理担当者等 竹田市役所 豊肥保健所 16名

(2) 地域職域健康づくり推進会議

地域全体の健康状態を把握し、継続的かつ包括的な保健事業を推進するため地域保健と職域保健が連携して地域の強化を図り、生涯を通じた保健サービスの提供体制を整備することを目的に開催している。

開催日時	開催形式	内容	参加機関
令和3年3月12日(金) 13:00～15:00	ZoomによるWeb会議	1) 今年度の保健所の取組について 2) 豊肥地域の働き盛りの健康状況について 3) 協議 テーマ「健康で長く働き続けられるために各機関で取り組むこと」	豊後大野市の商工会、豊後大野市内の病院(健診センター)、大分産業保健総合支援センター、豊肥地域産業保健センター、全国健康保険協会、労働基準監督署、竹田市役所・豊後大野市役所、豊肥保健所 18名

(3) 糖尿病性腎症重症化予防推進事業

大分県は糖尿病の入院及び外来受診率が全国平均と比較して高い。高額医療費の主要因である人工透析患者数に占める糖尿病性腎症の割合が40%と第1位であり、糖尿病重要化予防対策は重要な課題である。平成22年度から竹田市がモデル地域に指定され、糖尿病患者の発生予防から重症化予防まで地域で確実に支援できる保健医療連携体制の構築を目指し、取り組んできた。平成25年度～平成27年度は、糖尿病患者への地域における療養指導の質の向上を目的に糖尿病療養支援者連絡会を開催している。平成28年度は竹田市、豊後大野市が糖尿病性腎症重症化予防モデル事業に取り組み、豊肥圏域における推進のため糖尿病性腎症重症化予防推進連絡会を保健所が開催した。平成29年度からは両市ともに糖尿病性腎症重症化予防プログラムを作成し、その上で市が主催する糖尿病性腎症重症化予防推進会議を開催している。保健所はその支援を行っている。

竹田市 * 大分県糖尿病性腎症重症化予防推進事業共催

開催日時	主催	内容	出席者
令和2年11月5日(木) 19:00～20:30	竹田市総合社会福祉センター	1 大分県糖尿病性腎症重症化予防推進事業について 2 事例検討(2事例) 3 県担当課からの情報提供 4 竹田市の今後の事業について	竹田市生活習慣病予防委員会メンバー、事例主治医、糖尿病専門医・竹田市役所・豊肥保健所・県国保医療課
令和3年2月26日(金) 18:30～20:00	竹田市役所 3階会議室	1 前回事例検討振り返り 2 事例検討(2事例) 3 次年度について	竹田市生活習慣病予防委員会メンバー、事例主治医、糖尿病専門医・おおいた糖尿病相談医、竹田市役所・豊肥保健所

豊後大野市 *大分県糖尿病性腎症重症化予防推進事業共催

開催日	場 所	内 容	参加者
令和2年10月30日(金) 18:45～20:30	豊後大野市 保健センター	1 大分県糖尿病性腎症重症化予防推進事業について 2 豊後大野市の現状について 3 事例検討(2事例)	医師会・薬剤師会・糖尿病療養指導士会代表、 豊後大野市役所・豊肥 保健所・県国保医療課
*市単独事業 令和3年2月22日(月) 18:45～20:00	豊後大野市 保健センター	1 今年度の取組について 2 前回事例経過報告 3 来年度の取組について 4 意見交換	医師会・薬剤師会・糖尿病療養指導士会代表、豊後大野市役所・豊肥保健所

(4) がん対策

大分県では「がん対策基本法」に基づき、平成19年度に「がん対策推進計画」を策定し、がん患者及びその家族の苦痛の軽減並びに療養生活の質の維持向上をめざすことを目標の1つに掲げている。
平成21年度から患者を中心に家族や支援者を交えた交流会を開催している。

1) がん患者交流会(びおーね)

原則、奇数月の第1日曜(10:00～12:00)に管内医療機関及び保健所を会場に開催していたが、新型コロナウイルス感染症流行のため中止した。

(5) たばこ対策

1) 健康増進法に基づく受動喫煙対策

改正健康増進法が令和2年4月から全面施行され、飲食店を含む多数の人が利用する施設や店舗は原則禁煙となった。このことを踏まえ、大分県では「望まない受動喫煙」をゼロにするために、受動喫煙対策推進アクションプランを策定し、関係団体、企業との協同により、県民への機運の醸成を目指している。

特に、受動喫煙の機会が多い飲食店等を対象とした普及啓発や大規模飲食店等の重点的な指導の実施により、適切な環境の整備を図り、法改正に伴う措置や普及啓発、相談対応など適切な運用に向けた業務を行っている。

①受動喫煙防止に伴う相談対応件数

令和2年度

相談(総計)	(再掲) 訪問延べ件数	啓発延べ件数 (講話、配布活動等)
		116
113	68	116

資料：豊肥保健所調べ

②既存特定飲食提供施設の喫煙可能室設置施設届出状況

令和2年度

喫煙可能室設置施設	届出件数	55
喫煙可能室設置施設	変更届出件数	0
喫煙可能室設置施設	廃止届出件数	2

資料：豊肥保健所調べ

2) たばこ対策促進事業

「生涯健康県おおいた21」のたばこ対策を推進するため、学生等を対象に喫煙防止教室を開催し、たばこに対する正しい知識を持ち、自分で正しく判断できる自己決定力を身につけることで喫煙の開始を防ぐことを目的としている。

また、父母の年代である壮年期・中年期における住民が、喫煙が自分自身や周囲に与える影響および禁煙の支援体制や地域資源について知識を得ることで、職場における喫煙防止の推進および喫煙環境の整備について理解を進めることを目的とする。

① 世界禁煙デーにかかる普及・啓発

日 時	場 所	内 容	対 象 者
令和2年5月29日 (金)～6月8日(金)	【竹田地域】 豊肥振興局 【豊後大野地域】 豊肥保健所	横断幕の掲示	来庁者等
令和2年5月29日(金)～令 和3年3月31日	豊肥保健所 1階ロビー	受動喫煙防止のメッセージ入りティッシュの設置	来庁者等

② 喫煙防止教室

※薬物乱用防止教室と合わせて実施

日 時	場 所	内 容	出 席 者
令和2年7月28日(火)	竹田小学校	未成年を対象とした喫煙防止教室医療職を目指す専門学校生を対象とした喫煙防止教室 講義:たばこと健康～「自分」と「周りの人」の健康を守ろう!～ 講師:豊肥保健所 地域保健課 保健師 内容:たばこや受動喫煙の有害性と予防、未成年の喫煙が与える影響 等	小学生及び教職員(29名)
令和2年8月6日(木)	豊西准看護学校	医療職を目指す専門学校生を対象とした喫煙防止教室 講義:「たばこと健康～「自分」と「周りの人」の健康を守ろう～」 講師:豊肥保健所 地域保健課 保健師 内容:たばこや受動喫煙の有害性と予防、未成年の喫煙が与える影響 等	専門学生及び教職員(24名)
令和2年10月28日(水)	豊後大野市立大野中学校	未成年を指導する者を対象とした喫煙防止教室 講義:「たばこと健康～「自分」と「周りの人」の健康を守ろう～」 講師:豊肥保健所 地域保健課 保健師 内容:たばこや受動喫煙の有害性と予防、未成年の喫煙が与える影響 等	生徒及び教員(19名)

(6) 歯科保健

平成25年度から平成34年度を計画の期間とする大分県歯科口腔保健計画一新・歯ッスル大分8020ー改定版が策定された。計画に基づき「80歳になっても20本以上自分の歯を保つ」ことにより咀嚼力を維持し、健やかで活力のある人生を送るため、生涯を通じた歯の健康づくりに取り組んでいる。

1) 地域歯科保健検討会

開催日時	場 所	内 容	出 席 者
令和2年8月4日(火) 18:30～20:00	豊後大野市保健センター	1 令和2年度両市の歯科保健取組について 2 健康寿命延伸に向けた豊肥地域の定期歯科健診の受診率向上を目指すための方法を探る調査について(説明及び意見交換) (1) アンケート調査に至るまでの経過と今後の予定 (2) 調査概要 (3) アンケート調査項目 3 その他 (1) 次回の歯科保健検討会について (2) 情報提供	両市歯科医師会代表、歯科衛生士、両市歯科保健担当 10名 豊肥保健所 5名 計 15 名
令和2年12月4日(火) 18:30～20:00	ZoomによるWeb会議	1 1) 「健康寿命延伸に向けた豊肥地域の定期歯科健診の受診率向上を目指すための方法を探る調査」の調査結果報告 2) 質疑応答 3) 協議 (1) 青壮年期における定期歯科健診の課題 (2) 課題解決のための取り組み (3) 調査結果の還元方法について 2 次年度の取り組み 3 まとめ	両市歯科医師会代表、歯科衛生士、両市歯科保健担当 8名 豊肥保健所 5名 計 13 名

6 組織育成支援・指導

(1) 食生活改善推進協議会会員数

食生活改善推進協議会は、食を通して地域の健康づくりを展開しているボランティア組織であり、その活動を支援するため、市とともに推進員育成やリーダー研修等人材育成に努めている。

令和2年度

	支部数	会員数
竹 田 市	4	221
豊 後 大 野 市	7	210

資料：豊肥保健所調べ

標準化様式 表104

(2) 愛育班

令和2年度

名 称		結成年月日	分班数	班員数	
竹 田 市	竹 田 市 愛 育 保 健 推 進 員 会	荻愛育保健推進員会	平成6年4月1日	26	26
		直入愛育保健推進員会	平成8年6月5日	58	58
		久住愛育保健推進員会	平成20年4月1日	83	83
		竹田愛育保健推進員会	平成20年4月1日	185	204
豊 後 大 野 市	豊 後 大 野 市 愛 育 会	平成20年5月16日	8	77	

資料：豊肥保健所調べ

7 食育・栄養改善

県民が生涯にわたって健全な心身を培い、豊かな人間性をはぐくむためには、健康の基本である「食」の意義を理解し、正しい知識や的確な判断力を主体的に身につけていくことが必要である。そのため、食環境の基盤整備として、食育の推進や給食施設及び健康増進法等に基づく表示に関する指導等を行った。

(1) 食育推進

教育、農林業、保健等の様々な関係者が、それぞれの専門性を活かしながら、食育に関する課題を共有し、連携協力することにより、県民に適切な働きかけや支援を行い、総合的な食育の推進を図った。

1) 豊肥地域食育推進連絡協議会実行委員会

豊肥地域における食育関係機関の連携と協力体制を整備し、地域での食育の推進、活性化を図ることを目的に平成20年度に協議会を設置し、協働して地域の食育活動の支援をしている。

実施日	場所	内容	参加機関
令和2年7月8日	大分県 竹田総合庁舎	県及び保健所の取組、各機関からの報告、今年度の連携について検討	竹田市、豊後大野市、豊肥振興局、竹田教育事務所 食品・生活衛生課

2) 食育普及啓発活動及び市支援

(食育普及啓発活動)

(単位：人) 令和2年度

実施日	場所	内容	連携機関・団体	対象者
令和2年 6月	大分県立 竹田高等学校	1年生へ食育月間啓発(チラシやポケットティッシュ等配布)	竹田市	136
令和2年 6月	竹田南高等学校	全校生へ食育月間啓発(チラシやポケットティッシュ等配布)	竹田市	136
令和2年 6月	大分県立久住高原 農業高等学校	全校生へ食育月間啓発(チラシやポケットティッシュ等配布)	竹田市	79
令和2年 6月	大分県立 三重総合高等学校	1年生へ食育月間啓発(チラシやポケットティッシュ等配布)	豊後大野市	139
令和2年 6月	スーパー	店舗内へチラシとティッシュ、ポップの設置による普及啓発		30
令和2年 8月	道の駅8か所、 スーパー	店舗内へチラシとティッシュ、ポップの設置による普及啓発		270
令和2年 11月	大分県立 竹田高等学校	2年生へおおいした食の日啓発(チラシやポケットティッシュ等配布)	竹田市	156
令和2年 11月	竹田南高等学校	全校生へ食育月間啓発(チラシやポケットティッシュ等配布)	竹田市	136
令和2年 11月	大分県立久住高原 農業高等学校	全校生へおおいした食の日啓発(チラシやポケットティッシュ等配布)	竹田市	78
令和2年 11月	大分県立 三重総合高等学校	2年生へおおいした食の日啓発(チラシやポケットティッシュ等配布)	豊後大野市	144
令和3年 1月	大分県立 竹田高等学校	3年生へ食応援ガイド啓発(チラシやポケットティッシュ等配布)	竹田市	200
令和3年 1月	竹田南高等学校	3年生へ食応援ガイド啓発(チラシやポケットティッシュ等配布)	竹田市	35
令和3年 1月	大分県立久住高原 農業高等学校	3年生へ食応援ガイド啓発(チラシやポケットティッシュ等配布)	竹田市	10
令和3年 1月	大分県立 三重総合高等学校	3年生へ食応援ガイド啓発(チラシやポケットティッシュ等配布)	豊後大野市	95

(市食育推進計画推進支援)

令和2年度

開催日	会議名
令和2年7月9日	豊後大野市食育推進協議会
令和3年2月18日	豊後大野市食育推進協議会
令和3年1月21日	竹田市食育推進庁内連絡会議
令和3年2月24日	竹田市食育推進委員会

3) 高校生への食育推進事業

高校生が、卒業後も食を通して自らの健康管理ができるよう支援するため、管内高等学校において食育講座等を開催した。

①家庭クラブの支援

令和2年度

開催日	場 所	内 容	参加者
1 令和2年8月21日	大分県立 三重総合高等学校	家庭クラブ生徒、教諭へ免疫力をあげる食事について、研究発表支援。	5名

②食育体験講座

令和2年度

新型コロナウイルス感染症流行のため、中止となった。

③食育講話

令和2年度

開催日	場 所	内 容	参加者
1 令和3年1月27日	大分県立 竹田高等学校	竹田市と竹田市食生活改善推進協議会が行う食育事業にて保育選択の3年生を対象に食の自立に向けた「食応援ガイド」等情報提供。	3年生10名

④食育普及啓発

令和2年度

開催日	場 所	内 容	参加者
1 令和2年9月29日	大分県立 三重総合高等学校	文化祭において、家庭クラブと共催で食育コーナーを設置。 家庭クラブ：新型コロナで休校中の食生活調査結果、消臭剤作成コーナー 保健所：食育SATシステムによる食事診断、レシピ配布	学生並びに教職員、保護者等 52名

4) 「おおいた食育人材バンク」登録人材派遣事業

(単位：件) 令和2年度

管 内	竹 田 市	豊後大野市	内 容
0	0	0	地域における食育活動を活性化するため、食育に関する知識や経験を有する人材を登録し派遣

(2) 特定給食施設等の指導

特定多数人に対して継続的に食事を提供する施設を対象に、給食従事者の知識と技術の向上を目的に研修や助言、指導を行った。

1) 管内栄養士研修会

住民の健康増進を図るため、管内の給食施設、行政、在宅の栄養士を対象に、資質の向上と情報交換を目的に研修を行った。

令和2年度			
開催日	場所	内容	参加者数
1	令和2年11月18日	竹田総合庁舎 1 食品衛生講習会 豊肥保健所 衛生課 食品衛生・薬事班 2 情報提供(日本人の食事摂取基準2020, 栄養アセスメント R元年国民健康・栄養調査結果等) 豊肥保健所 地域保健課 食育栄養指導班 3 意見交換(施設間連携ツールの活用等)	18名
	令和2年11月24日	豊後大野市役所 1 食品衛生講習会 豊肥保健所 衛生課 食品衛生・薬事班 2 情報提供(日本人の食事摂取基準2020, 栄養アセスメント R元年国民健康・栄養調査結果等) 豊肥保健所 地域保健課 食育栄養指導班 3 意見交換(施設間連携ツールの活用等)	21名

2) 保育所給食研究会

令和2年度

	回数	場所	内容
竹田市	年4回 メール6回	竹田市 総合社会福祉センター	献立検討、給食栄養管理、食品衛生、調理実習等
豊後大野市	年3回 メール6回	豊後大野市中央公民館	献立検討、給食栄養管理、食品衛生、調理実習、郷土料理研究 等

3) 市主催会議支援

竹田市主催による市内栄養士、管理栄養士が参画し、保健・医療・福祉・介護の各領域を超えて、地域の健康課題の解決に向けた効果的な活動の展開について、協議し、地域住民の健康の保持増進のための食育・栄養改善活動の実践につなげる会議として、令和2年度より実施されている。

令和2年度	
	会議名
令和2年7月21日	竹田市栄養士連携会議
令和2年11月18日	
令和3年3月9日	

(3) 食品の表示等に対する指導

食品表示法第4条第1項(保健事項)、健康増進法第65条第1項(虚偽・誇大広告等の禁止)に基づき、県民の健康づくりを推進するための環境整備の一環として、業者及び消費者に対し、指導及び普及啓発を行った。

・栄養成分表示及び虚偽・誇大広告等の指導状況

令和2年度

	合同立入回数 (調査食品数)	指導件数		相談件数		普及啓発 (延人数)
		食品表示法 (保健事項)	健康増進法	食品表示法 (保健事項)	健康増進法	
竹田市	1回(390食品)	6件	3件	12件	2件	0
豊後大野市	2回(216食品)	13件	5件	28件	0件	0

資料:豊肥保健所調べ

(4) 食の環境整備

1) 食の健康応援団(生涯健康県おおいた21推進店)の登録

「生涯健康県おおいた21」の実現に向け、県民の食を通じた健康づくりを支援するため、健康づくり情報の発信等を行い、栄養表示等に取り組む店舗の登録(旧基準)を行っていたが、今年度より、今まで別に認定していた脳血管疾患等の要因となる高血圧の対策として、「うま塩(減塩)メニュー:1食あたり食塩3g未満の食事」を提供する飲食店等の認定も取り組みのひとつに加え、エネルギーひかえめ、野菜たっぷりの取り組みを合わせて3つを新基準とし、健康づくりに寄与するメニューの提供に取り組む飲食店等の登録拡大を図った。

令和2年度

	食の健康応援団 新基準登録店舗数			旧基準
	健康3つ星店	健康2つ星店	健康1つ星店	
竹田市	6店舗	4店舗	2店舗	12店舗
豊後大野市	2店舗	3店舗	9店舗	24店舗

資料:豊肥保健所調べ

2) 「地中海WA食」・「減る脂～DASH食」レシピの普及啓発(地域健康課題対策推進事業)

平成28年度に実施した県民健康意識行動調査結果を踏まえ、地元食材を活かした健康食として開発した「地中海WA食」(平成29年度)及び「減る脂～DASH食」(平成30年度)レシピの普及啓発を図った。

・保育所・幼稚園における幼児向けにアレンジしたレシピの提供

児童福祉施設、私立幼稚園

竹田市:10園 豊後大野市:15園

公立幼稚園

竹田市:3園 豊後大野市:4園

子育て支援センター

竹田市:4施設 豊後大野市:6施設

・普及版レシピ集の配布

(5) 人材・組織育成、研修会

地域における栄養改善を推進する人材を育成するため、必要な知識と技術の研鑽及び相互の連携を目的とした研修を行った。

1) 公衆栄養担当者研修会

令和2年度

	開催日	場所	内容	参加者数
1	令和2年7月27日(月)	豊肥保健所 1階会議室	話題提供(豊後大野市民病院健診センター) 調理実習レシピの検討 意見交換「災害時の食支援」 情報提供	10名
2	令和2年8月17日(月)	新型コロナのため中止		
3	令和2年11月12日(木)	豊肥保健所 1階会議室	話題提供(豊後大野市,竹田市) 意見交換「高齢者の低栄養予防」 情報提供	6名
4	令和3年2月9日(火)	新型コロナのため中止		

2) 管内行政栄養士研修会

令和2年度

	開催日	場所	内容	参加者数
1	令和2年8月17日(月)	Zoom	食生活改善推進協議会実態調査について 検討	2名
2	令和2年11月9日(月)	竹田市役所	日本公衆衛生協会主催の「大規模災害時の 栄養・食生活支援活動研修会」 (Zoom)に参加後、各市の状況を共有、 今後の取組を検討	2名
3	令和3年2月25日(木)	Zoom	食生活改善推進協議会実態調査結果につ いて意見交換 食育媒体の検討 災害時の栄養・食生活支援について情報 共有	4名

3) 新任期研修会

令和2年度

	開催日	内容	参加者数
1	令和2年6月3日(水)	①個人面談(豊後大野市)	1名
2	令和2年6月4日(木)	①個人面談(竹田市)	1名
3	令和2年8月6日(木)	②個人面談(竹田市)	1名
4	令和2年8月17日(月)	②個人面談(豊後大野市)	1名
5	令和3年2月17日(水)	③個人面談(豊後大野市)	1名
6	令和3年2月25日(木)	③個人面談(竹田市)	1名
7	令和3年3月19日(金)	保健所合同研修(Web会議)	2名
8	令和3年3月19日(金)	④個人面談(竹田市)	1名
9	令和3年3月22日(月)	④個人面談(豊後大野市)	1名

4) 公衆栄養学生臨地実習

令和2年度

養成施設名	人数	期間
九州栄養福祉大学	1名	令和2年 9月28日～10月2日
別府大学	4名	令和2年 10月12日～16日

(6) 国民健康・栄養調査

健康増進法第10条の規定により、国民の身体の状況、栄養摂取量及び生活習慣の状況を明らかにし、国民の健康の増進の総合的な推進を図るための基礎資料を得ることを目的に、毎年全国で300単位区内の世帯を対象に実施される。

令和2年度は実施なし。

(7) 給食施設の状況

◆竹田市

(単位:か所、人)

令和 2年度末現在

		管理栄養士のみの施設		管理栄養士・栄養士どちらもある施設			栄養士のみの施設		管理栄養士・栄養士どちらもない施設	調理師のいる施設		調理師のいない施設
		施設数	管理栄養士数	施設数	管理栄養士数	栄養士数	施設数	栄養士数		施設数	調理師数	
指定施設①	学 校	-	-	-	-	-	-	-	-	-	-	-
	病 院	-	-	1	5	2	-	-	-	1	3	-
	介護老人保健施設	-	-	-	-	-	-	-	-	-	-	-
	介護医療院	-	-	-	-	-	-	-	-	-	-	-
	老人福祉施設	-	-	-	-	-	-	-	-	-	-	-
	児童福祉施設	-	-	-	-	-	-	-	-	-	-	-
	社会福祉施設	-	-	-	-	-	-	-	-	-	-	-
	事業所	-	-	-	-	-	-	-	-	-	-	-
	寄宿舎	-	-	-	-	-	-	-	-	-	-	-
	矯正施設	-	-	-	-	-	-	-	-	-	-	-
	自衛隊	-	-	-	-	-	-	-	-	-	-	-
	一般給食センター	-	-	-	-	-	-	-	-	-	-	-
	その他	-	-	-	-	-	-	-	-	-	-	-
計	0	0	1	5	2	0	0	0	1	3	0	
②(指定施設①を除く) 1回300食以上又は1日750食以上	学 校	2	2	-	-	-	-	-	-	2	9	-
	病 院	-	-	-	-	-	-	-	-	-	-	-
	介護老人保健施設	-	-	-	-	-	-	-	-	-	-	-
	介護医療院	-	-	-	-	-	-	-	-	-	-	-
	老人福祉施設	-	-	-	-	-	-	-	-	-	-	-
	児童福祉施設	-	-	-	-	-	-	-	-	-	-	-
	社会福祉施設	-	-	-	-	-	-	-	-	-	-	-
	事業所	-	-	-	-	-	-	-	-	-	-	-
	寄宿舎	-	-	-	-	-	-	-	-	-	-	-
	矯正施設	-	-	-	-	-	-	-	-	-	-	-
	自衛隊	-	-	-	-	-	-	-	-	-	-	-
	一般給食センター	-	-	-	-	-	-	-	-	-	-	-
	その他	-	-	-	-	-	-	-	-	-	-	-
計	2	2	0	0	0	0	0	0	2	9	0	
③(①、②を除く) 1回100食以上又は1日250食以上	学 校	1	1	-	-	-	-	-	-	1	3	-
	病 院	1	4	1	4	1	-	-	-	2	7	-
	介護老人保健施設	-	-	1	2	1	-	-	-	1	2	-
	介護医療院	-	-	-	-	-	-	-	-	-	-	-
	老人福祉施設	1	2	-	-	-	-	-	-	1	6	-
	児童福祉施設	-	-	-	-	-	-	-	-	-	-	-
	社会福祉施設	-	-	-	-	-	-	-	-	-	-	-
	事業所	-	-	-	-	-	-	-	-	-	-	-
	寄宿舎	-	-	-	-	-	-	-	-	-	-	-
	矯正施設	-	-	-	-	-	-	-	-	-	-	-
	自衛隊	-	-	-	-	-	-	-	-	-	-	-
	一般給食センター	-	-	-	-	-	-	-	-	-	-	-
	その他	-	-	-	-	-	-	-	-	-	-	-
計	3	7	2	6	2	0	0	0	5	18	0	
その他の給食施設	学 校	-	-	-	-	-	1	1	-	1	2	-
	病 院	-	-	-	-	-	-	-	-	-	-	-
	介護老人保健施設	1	1	-	-	-	-	-	-	1	1	-
	介護医療院	-	-	-	-	-	-	-	-	-	-	-
	老人福祉施設	1	1	3	3	3	1	1	-	5	11	-
	児童福祉施設	-	-	-	-	-	2	2	7	9	12	-
	社会福祉施設	1	1	-	-	-	-	-	1	2	8	-
	事業所	-	-	-	-	-	-	-	-	-	-	-
	寄宿舎	-	-	-	-	-	1	1	1	2	3	-
	矯正施設	-	-	-	-	-	-	-	-	-	-	-
	自衛隊	-	-	-	-	-	-	-	-	-	-	-
	一般給食センター	-	-	-	-	-	-	-	-	-	-	-
	その他	2	2	2	2	2	-	-	4	4	9	4
計	5	5	5	5	5	5	5	13	24	46	4	

(標準化録式)

資料:豊肥保健所調べ

◆豊後大野市
(単位:か所、人)

令和 2年度末現在

		管理栄養士のみの施設		管理栄養士・栄養士どちらもある施設			栄養士のみの施設		管理栄養士・栄養士どちらもない施設		調理師のいる施設		調理師のいない施設
		施設数	管理栄養士数	施設数	管理栄養士数	栄養士数	施設数	栄養士数	施設数	調理師数	調理師数		
指定施設①	学 校	-	-	-	-	-	-	-	-	-	-	-	-
	病 院	-	-	-	-	-	-	-	-	-	-	-	-
	介護老人保健施設	-	-	-	-	-	-	-	-	-	-	-	-
	介護医療院	-	-	-	-	-	-	-	-	-	-	-	-
	老人福祉施設	-	-	-	-	-	-	-	-	-	-	-	-
	児童福祉施設	-	-	-	-	-	-	-	-	-	-	-	-
	社会福祉施設	-	-	-	-	-	-	-	-	-	-	-	-
	事業所	-	-	-	-	-	-	-	-	-	-	-	-
	寄宿舎	-	-	-	-	-	-	-	-	-	-	-	-
	矯正施設	-	-	-	-	-	-	-	-	-	-	-	-
	自衛隊	-	-	-	-	-	-	-	-	-	-	-	-
一般給食センター	-	-	-	-	-	-	-	-	-	-	-	-	
その他	-	-	-	-	-	-	-	-	-	-	-	-	
計													
②(指定施設①を 300食以上又は 1日750食以上)	学 校	-	-	2	4	2	-	-	-	-	2	23	-
	病 院	-	-	-	-	-	-	-	-	-	-	-	-
	介護老人保健施設	-	-	-	-	-	-	-	-	-	-	-	-
	介護医療院	-	-	-	-	-	-	-	-	-	-	-	-
	老人福祉施設	-	-	-	-	-	-	-	-	-	-	-	-
	児童福祉施設	-	-	-	-	-	-	-	-	-	-	-	-
	社会福祉施設	-	-	-	-	-	-	-	-	-	-	-	-
	事業所	-	-	-	-	-	-	-	-	-	-	-	-
	寄宿舎	-	-	-	-	-	-	-	-	-	-	-	-
	矯正施設	-	-	-	-	-	-	-	-	-	-	-	-
	自衛隊	-	-	-	-	-	-	-	-	-	-	-	-
一般給食センター	-	-	-	-	-	-	-	-	-	-	-	-	
その他	-	-	-	-	-	-	-	-	-	-	-	-	
計			2	4	2					2	23		
③(①、②を 100食以上又は 1日250食以上)	学 校	-	-	-	-	-	-	-	-	-	-	-	-
	病 院	1	3	1	5	2	-	-	-	2	6	-	
	介護老人保健施設	-	-	2	3	4	-	-	-	2	4	-	
	介護医療院	-	-	-	-	-	-	-	-	-	-	-	
	老人福祉施設	-	-	-	-	-	1	1	-	1	4	-	
	児童福祉施設	-	-	1	1	1	1	2	-	2	6	-	
	社会福祉施設	-	-	-	-	-	-	-	-	-	-	-	
	事業所	-	-	-	-	-	-	-	-	-	-	-	
	寄宿舎	-	-	-	-	-	-	-	1	1	3	-	
	矯正施設	-	-	-	-	-	-	-	1	-	-	1	
	自衛隊	-	-	-	-	-	-	-	-	-	-	-	
一般給食センター	-	-	-	-	-	-	-	-	-	-	-		
その他	-	-	-	-	-	-	-	-	-	-	-		
計	1	3	4	9	7	2	3	2	8	23	1		
その他の給食施設	学 校	-	-	-	-	-	-	-	-	-	-	-	
	病 院	-	-	1	3	1	-	-	-	1	5	-	
	介護老人保健施設	1	1	2	4	3	1	1	-	2	3	2	
	介護医療院	-	-	-	-	-	-	-	-	-	-	-	
	老人福祉施設	-	-	2	2	4	2	4	-	4	9	-	
	児童福祉施設	1	1	-	-	-	9	13	1	9	11	2	
	社会福祉施設	1	1	1	1	1	2	2	-	4	10	-	
	事業所	-	-	-	-	-	-	-	2	-	-	2	
	寄宿舎	-	-	-	-	-	-	-	1	1	3	-	
	矯正施設	-	-	-	-	-	-	-	-	-	-	-	
	自衛隊	-	-	-	-	-	-	-	-	-	-	-	
一般給食センター	-	-	-	-	-	-	-	-	-	-	-		
その他	3	3	1	2	1	1	1	4	6	11	3		
計	6	6	7	12	10	15	21	8	27	52	9		

(標準化様式)

資料:豊肥保健所調べ

(8) 給食施設に対する指導

◆竹田市

(単位:回、か所)

令和2 年度末現在

	指定施設			指定施設以外の特定給食施設			その他の給食施設		
	集団		個別	集団		個別	集団		個別
	回数	延べ施設数	延べ施設数 (再掲)肥満及びやせに関する栄養管理	回数	延べ施設数	延べ施設数 (再掲)肥満及びやせに関する栄養管理	回数	延べ施設数	延べ施設数 (再掲)肥満及びやせに関する栄養管理
学 校	-	-	-	1	1	-	-	-	-
病 院	-	-	-	1	2	-	-	-	-
介護老人保健施設	-	-	-	-	-	-	1	1	-
介護医療院	-	-	-	-	-	-	-	-	-
老人福祉施設	-	-	-	1	2	1	2	4	4
児童福祉施設	-	-	-	-	-	-	4	29	7
社会福祉施設	-	-	-	-	-	-	1	1	-
事業所	-	-	-	-	-	-	-	-	-
寄宿舎	-	-	-	-	-	-	-	-	-
矯正施設	-	-	-	-	-	-	-	-	-
自衛隊	-	-	-	-	-	-	-	-	-
一般給食センター	-	-	-	-	-	-	-	-	-
その他	-	-	-	-	-	-	1	5	-
計		0	0		5	1		40	11

資料:豊肥保健所調べ

(標準化様式)

◆豊後大野市

(単位:回、か所)

令和2 年度末現在

	指定施設			指定施設以外の特定給食施設			その他の給食施設		
	集団		個別	集団		個別	集団		個別
	回数	延べ施設数	延べ施設数 (再掲)肥満及びやせに関する栄養管理	回数	延べ施設数	延べ施設数 (再掲)肥満及びやせに関する栄養管理	回数	延べ施設数	延べ施設数 (再掲)肥満及びやせに関する栄養管理
学 校	-	-	-	2	2	-	-	-	-
病 院	-	-	-	1	1	-	1	1	-
介護老人保健施設	-	-	-	1	1	-	1	1	-
介護医療院	-	-	-	-	-	-	-	-	-
老人福祉施設	-	-	-	-	-	1	1	2	2
児童福祉施設	-	-	-	3	5	2	3	27	12
社会福祉施設	-	-	-	-	-	-	1	2	1
事業所	-	-	-	-	-	-	-	-	-
寄宿舎	-	-	-	-	-	-	1	1	-
矯正施設	-	-	-	-	-	-	1	1	-
自衛隊	-	-	-	-	-	-	-	-	-
一般給食センター	-	-	-	-	-	-	-	-	-
その他	-	-	-	-	-	-	1	1	-
計		0	0		9	3		36	15

資料:豊肥保健所調べ

(標準化様式)

8 精神保健福祉対策

(1) 市町村別入院・通院患者数

(単位：人) 令和2年6月30日現在

	総数 A+B	A 入院患者数					B 通院患者数			人口	人口 千人 対比
		総数	措置	医療 保護	任意	その他	総数	自立支 援医療	その他		
大分県	38,407	4,684	15	1,984	2,576	109	33,723	14,479	19,244	1,124,983	34.1
管内	2,792	341	1	254	86	-	2,451	1,376	1,075	53,173	52.5
竹田市	1,388	181	1	139	41	-	1,207	721	486	19,929	69.6
豊後大野市	1,404	160	-	115	45	-	1,244	655	589	33,244	42.2

注：人口は令和2年10月1日現在

資料：県障害福祉課調べ

標準化様式 表19

(2) 市町村別精神障がい者保健福祉手帳交付件数

(単位：件) 令和3年3月31日現在

	総数	1級	2級	3級
管内	531	33	384	114
竹田市	233	12	173	48
豊後大野市	298	21	211	66

資料：県こころとからだの相談支援センター調べ

標準化様式 表20

(3) 精神保健福祉相談実施状況

精神相談窓口として、精神科医師や保健師による所内相談及び随時の電話相談を行っている。

(単位：件) 令和2年度

	総 数	来 所	電 話
総 数	930	62	868
一 般	927	61	866
認 知 症	3	1	2

注：数値は延べ数

資料：豊肥保健所調べ

標準化様式 表21

(4) 精神保健福祉相談内容

(単位：件)

令和2年度

	総 数	来 所	電 話
総 数	930	62	868
社 会 復 帰	824	47	777
老 人 精 神 保 健	11	3	8
ア ル コ ー ル	9	1	8
薬 物	1	1	0
ギ ャ ン ブ ル	1	0	1
ゲ ー ム	0	0	0
思 春 期	0	0	0
心 の 健 康 づ く り	57	0	57
う つ ・ う つ 状 態	21	8	13
摂 食 障 害	1	0	1
て ん か ん	0	0	0
そ の 他	5	2	3
再 掲) ひ き こ も り	0	0	0
再 掲) 発 達 障 害	5	1	4
再 掲) 自 殺 関 連	12	1	11
再 掲) 自 死 遺 族	0	0	0
再 掲) 犯 罪 被 害	0	0	0
再 掲) 災 害	0	0	0

注：数値は延べ数

資料：豊肥保健所調べ

標準化様式 表21

(5) 精神障がい者地域移行・地域定着支援事業

地域での受け入れ条件が整えば退院可能な精神障がい者に対して、関係機関と連携し、地域生活への移行に向けた支援をするとともに、安心して地域生活ができるよう支援体制を整備することを目的に実施した。

1) 地域移行支援協議会・作業部会合同会議

令和2年度

開催日	内容	委員
令和3年3月18日(木) 10:30~12:00	* 責任者・実務者レベル合同会議 Zoom会議 1 説明 精神障がいにも対応した地域包括ケアシステム構築に係る国・県の動向 2 令和2年度豊肥地域精神障がい者地域移行推進連絡会各市部会取組報告 3 令和2年度各市自立支援協議会の状況(協議の場の設置状況含む) 4 令和3年度の方向性について	10機関18名 精神科病院、宿泊型自立訓練施設、就労継続支援B型・生活訓練施設、相談支援事業所、竹田市・豊後大野市役所(保健・福祉)、豊肥保健所

2) 地域移行推進連絡会

令和2年度

	開催日	内容	出席者
竹田市	令和2年9月24日(木)	1 豊肥地域の精神障がい者の状況について 2 昨年度取組報告 3 講話「統合失調症の方がそれぞれ希望される生活に対して、今の我々が出来ることについて」 講師 加藤病院 加藤 雄輔 副院長 4 昨年度退院支援事例の振り返り 事例報告者 加藤病院 河野 修 看護課長 5 今後の取組について	加藤病院、竹田市心の相談支援事業所、やまなみ福祉会、市役所職員、豊肥保健所 6~8名
	令和2年11月5日(木)	1 前回会議からの進捗状況報告 2 竹田市自立支援協議会就労支援部会への報告事項確認 3 今後の取組について	
豊後大野市	令和2年9月29日(火)	1 情報提供「夜間休日における精神科救急医療体制について」 2 支援事例をととした現状共有と地域課題の抽出・対策検討 3 自立支援協議会地域移行分科会立上げ準備及び今後の方向性について	加藤病院(9月)、サポートセンターサライ、相談支援事業所プラス、市役所職員、豊肥保健所 7~12名
	令和3年3月3日(水)	1 地域の精神保健福祉体制について 2 会議(協議の場の設置含む)及び今後の方向性について 3 地域移行支援協議会作業部会合同会議について	

(6) 竹田精神障がい者地域交流会

地域で療養しながら暮らす精神障がい者や関係機関の関係者と地域住民の交流を通じてこころのバリアフリーを目指している。地域交流会を年3回、実行委員会を年5回開催している。令和2年度は新型コロナウイルス感染拡大防止のため、メッセージ配布による交流を実施した。

令和2年度

開催日	内容
令和2年12月16日(水)	竹田町商店街振興組合及び例年のウォークラリー協力店舗19店舗へ加藤病院デイケアとやまなみ福祉会からのメッセージを配布
令和2年12月18日(金)	ほほえみの会会員から利用者1名ずつに向けたメッセージを配布

(7) アルコール学習会

当事者や家族の方を対象に、アルコール依存症からの回復を支援するため偶数月の第4金曜日に開催している。

令和2年度

開催日	場所	内容	参加者
隔月第4金曜日開催 年6回:4月(中止),6 月,8月,10月,12月,2 月(14:00~15:30)	豊肥保健所	定例学習会、ミーティング	当事者、家族、支援機関 職員等 延 31名

(8) 保健所機能強化事業

アルコール関連問題に関する相談支援体制の充実や医療機関、相談窓口、自助グループとの連携促進を図るため関係者連絡会を開催した。また、新型コロナウイルス感染症患者に対応する医療従事者のメンタルヘルス対策として、看護管理者に対する研修会を開催した。

1) アルコール依存症支援関係者連絡会

令和2年度

開催日	場所	内容	出席者
令和2年10月12日(月) 14:00~16:00	豊後大野市保健センター	1 事例報告 2事例(竹田市・豊後大野市) 2 講話「アルコール依存症の本人・家族支援の ポイントと連携(SBIRTS)について」 講師 大分大学福祉健康科学部 心理学コース 講師 岩野 卓氏 3 連絡事項	16機関3団体25名 断酒会、家族会、病院、 地域包括支援センター、 相談支援事業所、市役所

2) 医療従事者のメンタルヘルス対策研修会

令和2年度

開催日	場所	内容	出席者
令和2年8月28日(金) 14:00~15:30	豊後大野市中央公民館	1 実践報告「COVID-19患者への支援及び職員の 健康管理について」 報告者 豊後大野市民病院 看護部長 副田 明美 氏 2 講義「医療従事者のメンタルヘルス対策について」 ~COVID-19患者発生時における 職員の健康管理~ 講師 大分県こころとからだの相談支援センター 所長 土山 幸之助 氏	7機関14名 管内医療機関等 看護管理者

3) 自殺対策キャンペーン

例年、市と共催で街頭キャンペーンを実施しているが、令和2年度は新型コロナウイルス感染拡大防止のため、所内来所者等への普及啓発ティッシュの配布を行った。

9 難病対策

(1) 難病患者に対する医療費助成の状況

平成27年1月1日に難病の患者に対する医療等に関する法律が施行され、公平かつ安定的な制度を確立するほか、基本方針の策定、調査及び研究の推進、療養生活環境整備事業の実施等の措置を講ずることを目的としている。

同法による特定医療費(指定難病)医療受給対象は、令和3年4月1日現在、333疾病となっている。

なお、従来の特定疾患治療研究事業の対象であったが新たな医療費助成制度の対象外となった4疾病については、従来の制度(経過措置含む)において引き続き医療費助成が行われている。(表3、4)

1) 特定医療費(指定難病)受給者数(市別)

(単位:人) 令和3年3月31日現在

疾患名	管内計	竹田市	豊後大野市
総数	662	255	407
1 球脊髄性筋萎縮症	2	1	1
2 筋萎縮性側索硬化症	5	2	3
3 脊髄性筋萎縮症	0	-	-
4 原発性側索硬化症	0	-	-
5 進行性核上性麻痺	9	3	6
6 パーキンソン病	82	30	52
7 大脳皮質基底核変性症	10	3	7
8 ハンチントン病	0	-	-
9 神経有棘赤血球症	0	-	-
10 シャルコー・マリー・トゥース病	1	1	-
11 重症筋無力症	13	3	10
12 先天性筋無力症候群	0	-	-
13 多発性硬化症/視神経脊髄炎	8	4	4
14 慢性炎症性脱髄性多発神経炎/多巣性運動ニューロパチー	1	-	1
15 封入体筋炎	0	-	-
16 クロウ・深瀬症候群	0	-	-
17 多系統萎縮症	6	2	4
18 脊髄小脳変性症(多系統萎縮症を除く。)	11	1	10
19 ラインゾーム病	0	-	-
20 副腎白質ジストロフィー	0	-	-
21 ミトコンドリア病	4	-	4
22 もやもや病	7	3	4
23 プリオン病	0	-	-
24 亜急性硬化性全脳炎	0	-	-
25 進行性多巣性白質脳症	0	-	-
26 HTLV-1 関連脊髄症	3	2	1
27 特発性基底核石灰化症	0	-	-
28 全身性アミロイドーシス	5	4	1
29 ウルリッヒ病	0	-	-
30 遠位型ミオパチー	0	-	-
31 ベスレムミオパチー	0	-	-
32 自己食空胞性ミオパチー	0	-	-
33 シュワルツ・ヤンペル症候群	0	-	-
34 神経線維腫症	2	-	2
35 天疱瘡	1	-	1
36 表皮水疱症	0	-	-
37 膿疱性乾癬(汎発型)	0	-	-
38 スティーヴンス・ジョンソン症候群	0	-	-
39 中毒性表皮壊死症	0	-	-
40 高安動脈炎	3	2	1
41 巨細胞性動脈炎	4	1	3
42 結節性多発動脈炎	0	-	-
43 顕微鏡的多発血管炎	10	6	4
44 多発血管炎性肉芽腫症	1	1	-
45 好酸球性多発血管炎性肉芽腫症	2	-	2
46 悪性関節リウマチ	15	5	10
47 パージャール病	3	1	2
48 原発性抗リン脂質抗体症候群	0	-	-
49 全身性エリテマトーデス	38	12	26
50 皮膚筋炎/多発性筋炎	16	-	16
51 全身性強皮症	9	3	6
52 混合性結合組織病	5	1	4
53 シェーグレン症候群	6	4	2
54 成人スチル病	3	2	1
55 再発性多発軟骨炎	2	2	-
56 ベーチェット病	13	5	8
57 特発性拡張型心筋症	22	9	13
58 肥大型心筋症	2	2	-
59 拘束型心筋症	1	0	1
60 再生不良性貧血	8	5	3

	疾患名	管内計	竹田市	豊後大野市
61	自己免疫性溶血性貧血	0	-	-
62	発作性夜間ヘモグロビン尿症	0	-	-
63	特発性血小板減少性紫斑病	14	6	8
64	血栓性血小板減少性紫斑病	0	-	-
65	原発性免疫不全症候群	2	-	2
66	Ig A 腎症	4	1	3
67	多発性嚢胞腎	1	-	1
68	黄色靭帯骨化症	12	4	8
69	後縦靭帯骨化症	40	21	19
70	広範脊柱管狭窄症	22	10	12
71	特発性大腿骨頭壊死症	14	8	6
72	下垂性ADH 分泌異常症	3	1	2
73	下垂性TSH 分泌亢進症	0	-	-
74	下垂性PRL 分泌亢進症	1	-	1
75	クッシング病	1	1	-
76	下垂性ゴナドトロピン分泌亢進症	0	-	-
77	下垂性成長ホルモン分泌亢進症	2	-	2
78	下垂性前葉機能低下症	9	5	4
79	家族性高コレステロール血症(ホモ接合体)	0	-	-
80	甲状腺ホルモン不応症	0	-	-
81	先天性副腎皮質酵素欠損症	0	-	-
82	先天性副腎低形成症	0	-	-
83	アジソン病	0	-	-
84	サルコイドーシス	13	8	5
85	特発性間質性肺炎	20	5	15
86	肺動脈性肺高血圧症	1	-	1
87	肺静脈閉塞症/肺毛細血管腫症	0	-	-
88	慢性血栓性肺高血圧症	2	-	2
89	リンパ管筋腫症	0	-	-
90	網膜色素変性症	15	10	5
91	バッド・キアリ症候群	0	-	-
92	特発性門脈圧亢進症	0	-	-
93	原発性胆汁性胆管炎	15	3	12
94	原発性硬化性胆管炎	2	2	-
95	自己免疫性肝炎	5	3	2
96	クローン病	16	7	9
97	潰瘍性大腸炎	79	27	52
98	好酸球性消化管疾患	1	-	1
99	慢性特発性偽性腸閉塞症	0	-	-
100	巨大膀胱短小結腸腸管蠕動不全症	0	-	-
101	腸管神経節細胞減少症	0	-	-
102	ルビンシュタイン・テイビ症候群	0	-	-
103	CFC 症候群	0	-	-
104	コステロ症候群	0	-	-
105	チャージ症候群	0	-	-
106	クリオピリン関連周期熱症候群	0	-	-
107	若年性特発性関節炎	1	1	-
108	TNF 受容体関連周期性症候群	0	-	-
109	非典型溶血性尿毒症症候群	0	-	-
110	ブラウ症候群	0	-	-
111	先天性ミオパチー	0	-	-
112	マリネスコ・シェーグレン症候群	0	-	-
113	筋ジストロフィー	3	1	2
114	非ジストロフィー性ミオトニー症候群	0	-	-
115	遺伝性周期性四肢麻痺	0	-	-
116	アトピー性脊髄炎	0	-	-
117	脊髄空洞症	0	-	-
118	脊髄髄膜瘤	0	-	-
119	アイザックス症候群	1	-	1
120	遺伝性ジストニア	0	-	-
121	神経フェリチン症	0	-	-
122	脳表ヘモジデリン沈着症	0	-	-
123	禿頭と変形性脊椎症を伴う常染色体劣性白質脳症	0	-	-
124	皮質下梗塞と白質脳症を伴う常染色体優性脳動脈症	0	-	-
125	神経軸索スフェロイド形成を伴う遺伝性びまん性白質脳症	0	-	-
126	ペリー症候群	0	-	-
127	前頭側頭葉変性症	1	-	1
128	ビッカースタッフ脳幹脳炎	0	-	-
129	痙攣重積型(二相性)急性脳症	0	-	-
130	先天性無痛無汗症	0	-	-
131	アレキササンダー病	0	-	-

	疾患名	管内計	竹田市	豊後大野市
132	先天性核上性球麻痺	0	-	-
133	メビウス症候群	0	-	-
134	中隔視神経形成異常症/ドモルシア症候群	0	-	-
135	アイカルディ症候群	0	-	-
136	片側巨脳症	0	-	-
137	限局性皮質異形成	0	-	-
138	神経細胞移動異常症	0	-	-
139	先天性大脳白質形成不全症	0	-	-
140	ドラベ症候群	0	-	-
141	海馬硬化を伴う内側側頭葉てんかん	0	-	-
142	ミオクロニー欠神てんかん	0	-	-
143	ミオクロニー脱力発作を伴うてんかん	0	-	-
144	レノックス・ガストー症候群	0	-	-
145	ウエスト症候群	0	-	-
146	大田原症候群	0	-	-
147	早期ミオクロニー脳症	0	-	-
148	遊走性焦点発作を伴う乳児てんかん	0	-	-
149	片側痙攣・片麻痺・てんかん症候群	0	-	-
150	環状20番染色体症候群	0	-	-
151	ラスマッセン脳炎	0	-	-
152	P C D H 19 関連症候群	0	-	-
153	難治頻回部分発作重積型急性脳炎	0	-	-
154	徐波睡眠期持続性棘徐波を示すてんかん性脳症	0	-	-
155	ランドウ・クレフナー症候群	0	-	-
156	レット症候群	0	-	-
157	スタージ・ウェーバー症候群	0	-	-
158	結節性硬化症	1	1	-
159	色素性乾皮症	0	-	-
160	先天性魚鱗癬	0	-	-
161	家族性良性慢性天疱瘡	0	-	-
162	類天疱瘡(後天性表皮水疱症を含む。)	1	-	1
163	特発性後天性全身性無汗症	1	-	1
164	眼皮膚白皮症	0	-	-
165	肥厚性皮膚骨膜炎	0	-	-
166	弾性線維性仮性黄色腫	0	-	-
167	マルファン症候群	0	-	-
168	エーラス・ダンロス症候群	0	-	-
169	メンケス病	0	-	-
170	オクシタル・ホーン症候群	0	-	-
171	ウィルソン病	0	-	-
172	低ホスファターゼ症	0	-	-
173	V A T E R 症候群	0	-	-
174	那須・ハコラ病	0	-	-
175	ウィーバー症候群	0	-	-
176	コフィン・ローリー症候群	0	-	-
177	ジュベール症候群関連疾患	0	-	-
178	モワット・ウィルソン症候群	0	-	-
179	ウィリアムズ症候群	0	-	-
180	A T R - X 症候群	0	-	-
181	クルーゾン症候群	0	-	-
182	アペール症候群	0	-	-
183	ファイファー症候群	0	-	-
184	アントレー・ピクスラー症候群	0	-	-
185	コフィン・シリス症候群	0	-	-
186	ロスマンド・トムソン症候群	0	-	-
187	歌舞伎症候群	0	-	-
188	多脾症候群	0	-	-
189	無脾症候群	0	-	-
190	鰓耳腎症候群	0	-	-
191	ウェルナー症候群	0	-	-
192	コケイン症候群	0	-	-
193	ブラダー・ウィリ症候群	1	1	-
194	ソス症候群	0	-	-
195	スーナン症候群	0	-	-
196	ヤング・シンプソン症候群	0	-	-
197	1 p 36 欠失症候群	0	-	-
198	4 p 欠失症候群	0	-	-
199	5 p 欠失症候群	0	-	-
200	第14番染色体父親性ダイノミー症候群	0	-	-
201	アンジェルマン症候群	0	-	-
202	スミス・マギニス症候群	0	-	-

疾患名		管内計	竹田市	豊後大野市
203	22 q 11.2 欠失症候群	0	-	-
204	エマヌエル症候群	0	-	-
205	脆弱X 症候群関連疾患	0	-	-
206	脆弱X 症候群	0	-	-
207	総動脈幹遺残症	0	-	-
208	修正大血管転位症	0	-	-
209	完全大血管転位症	0	-	-
210	単心室症	0	-	-
211	左心低形成症候群	1	-	1
212	三尖弁閉鎖症	0	-	-
213	心室中隔欠損を伴わない肺動脈閉鎖症	0	-	-
214	心室中隔欠損を伴う肺動脈閉鎖症	0	-	-
215	ファロー四徴症	1	-	1
216	両大血管右室起始症	0	-	-
217	エプスタイン病	0	-	-
218	アルポート症候群	0	-	-
219	ギャロウェイ・モフト症候群	0	-	-
220	急速進行性糸球体腎炎	3	-	3
221	抗糸球体基底膜腎炎	0	-	-
222	一次性ネフローゼ症候群	5	2	3
223	一次性膜性増殖性糸球体腎炎	0	-	-
224	紫斑病性腎炎	1	1	-
225	先天性腎性尿崩症	0	-	-
226	間質性膀胱炎(ハンナ型)	1	-	1
227	オスラー病	0	-	-
228	閉塞性細気管支炎	0	-	-
229	肺胞蛋白症(自己免疫性又は先天性)	0	-	-
230	肺胞低換気症候群	2	-	2
231	$\alpha 1$ - アンチトリプシン欠乏症	0	-	-
232	カーニー複合	0	-	-
233	ウォルフラム症候群	0	-	-
234	ペルオキシソーム病(副腎白質ジストロフィーを除く。)	0	-	-
235	副甲状腺機能低下症	0	-	-
236	偽性副甲状腺機能低下症	0	-	-
237	副腎皮質刺激ホルモン不応症	0	-	-
238	ビタミンD 抵抗性くる病/ 骨軟化症	0	-	-
239	ビタミンD 依存性くる病/ 骨軟化症	0	-	-
240	フェニルケトン尿症	0	-	-
241	高チロシン血症1 型	0	-	-
242	高チロシン血症2 型	0	-	-
243	高チロシン血症3 型	0	-	-
244	メーブルシロップ尿症	0	-	-
245	プロピオン酸血症	0	-	-
246	メチルマロン酸血症	0	-	-
247	イソ吉草酸血症	0	-	-
248	グルコーストランスポーター1 欠損症	0	-	-
249	グルタル酸血症1 型	0	-	-
250	グルタル酸血症2 型	0	-	-
251	尿素サイクル異常症	0	-	-
252	リジン尿性蛋白不耐症	0	-	-
253	先天性葉酸吸収不全	0	-	-
254	ポルフィリン症	0	-	-
255	複合カルボキシラーゼ欠損症	0	-	-
256	筋型糖原病	0	-	-
257	肝型糖原病	0	-	-
258	ガラクトース-1-リン酸ウリジルトランスフェラーゼ欠損症	0	-	-
259	レシチンコレステロールアシルトランスフェラーゼ欠損症	0	-	-
260	シトステロール血症	0	-	-
261	タンジール病	0	-	-
262	原発性高カイロミクロン血症	0	-	-
263	脳髄黄色腫症	0	-	-
264	無 β リポタンパク血症	0	-	-
265	脂肪萎縮症	0	-	-
266	家族性地中海熱	0	-	-
267	高Ig D 症候群	0	-	-
268	中條・西村症候群	0	-	-
269	化膿性無菌性関節炎・壊疽性膿皮症・アクネ症候群	0	-	-
270	慢性再発性多発性骨髄炎	0	-	-
271	強直性脊椎炎	3	1	2
272	進行性骨化性線維異形成症	0	-	-
273	肋骨異常を伴う先天性側弯症	0	-	-

	疾患名	管内計	竹田市	豊後大野市
274	骨形成不全症	0	-	-
275	タナトフォリック骨異形成症	0	-	-
276	軟骨無形成症	0	-	-
277	リンパ管腫症/ゴーム病	0	-	-
278	巨大リンパ管奇形(頸部顔面病変)	0	-	-
279	巨大静脈奇形(頸部口腔咽頭びまん性病変)	0	-	-
280	巨大動静脈奇形(頸部顔面又は四肢病変)	0	-	-
281	クリッペル・トレノネー・ウェーバー症候群	0	-	-
282	先天性赤血球形成異常性貧血	0	-	-
283	後天性赤芽球癆	0	-	-
284	ダイヤモンド・ブラックファン貧血	0	-	-
285	ファンconi貧血	0	-	-
286	遺伝性鉄芽球性貧血	0	-	-
287	エプスタイン症候群	0	-	-
288	自己免疫性後天性凝固因子欠乏症	0	-	-
289	クロナイト・カナダ症候群	0	-	-
290	非特異性多発性小腸潰瘍症	0	-	-
291	ヒルシユスブルグ病(全結腸型又は小腸型)	0	-	-
292	総排泄腔外反症	0	-	-
293	総排泄腔遺残	0	-	-
294	先天性横隔膜ヘルニア	0	-	-
295	乳幼児肝巨大血管腫	0	-	-
296	胆道閉鎖症	1	1	-
297	アラジール症候群	0	-	-
298	遺伝性膝炎	0	-	-
299	嚢胞性線維症	0	-	-
300	IgG4関連疾患	0	-	-
301	黄斑ジストロフィー	0	-	-
302	レーベル遺伝性視神経症	0	-	-
303	アッシャー症候群	0	-	-
304	若年発症型両側性感音難聴	0	-	-
305	遅発性内リンパ水腫	0	-	-
306	好酸球性副鼻腔炎	6	3	3
307	カナバン病	0	-	-
308	進行性白質脳症	0	-	-
309	進行性ミオクローヌステんかん	0	-	-
310	先天異常症候群	0	-	-
311	先天性三尖弁狭窄症	0	-	-
312	先天性僧帽弁狭窄症	0	-	-
313	先天性肺静脈狭窄症	0	-	-
314	左肺動脈右肺動脈起始症	0	-	-
315	ネイルパテラ症候群(爪膝蓋骨症候群)/LMX1B関連腎症	0	-	-
316	カルニチン回路異常症	0	-	-
317	三頭酵素欠損症	0	-	-
318	シトリン欠損症	0	-	-
319	セピアブテリン還元酵素(SR)欠損症	0	-	-
320	先天性グリコシルホスファチジルイノシトール(GPI)欠損症	0	-	-
321	非ケトーシス型高グリシニン血症	0	-	-
322	β-ケトチオラーゼ欠損症	0	-	-
323	芳香族L-アミノ酸脱炭酸酵素欠損症	0	-	-
324	メチルグルタコン酸尿症	0	-	-
325	遺伝性自己炎症疾患	0	-	-
326	大理石骨病	0	-	-
327	特発性血栓症(遺伝性血栓性素因によるものに限る。)	0	-	-
328	前眼部形成異常	0	-	-
329	無虹彩症	0	-	-
330	先天性気管狭窄症/先天性声門下狭窄症	0	-	-
331	特発性多中心性キャスルマン病	1	1	-
332	膠様滴状角膜ジストロフィー	0	-	-
333	ハッチンソン・ギルフォード症候群	0	-	-

資料：豊肥保健所調べ

標準化様式 表36-1-ア

2) 特定医療費（指定難病）受給者数（年代別）

（単位：人）令和3年3月31日現在

疾患名	計	0～9歳	10～19歳	20～29歳	30～39歳	40～49歳	50～59歳	60～69歳	70～74歳	75歳以上
総数	662	-	3	24	26	64	54	154	103	234
1 球脊髄性筋萎縮症	2	-	-	-	-	1	-	-	1	-
2 筋萎縮性側索硬化症	5	-	-	-	-	1	1	1	-	2
3 脊髄性筋萎縮症	-	-	-	-	-	-	-	-	-	-
4 原発性側索硬化症	-	-	-	-	-	-	-	-	-	-
5 進行性核上性麻痺	9	-	-	-	-	-	-	1	2	6
6 パーキンソン病	82	-	-	-	-	1	1	13	10	57
7 大脳皮質基底核変性症	10	-	-	-	-	-	-	1	2	7
8 ハンチントン病	-	-	-	-	-	-	-	-	-	-
9 神経有棘赤血球症	-	-	-	-	-	-	-	-	-	-
10 シャルコー・マリー・トゥース病	1	-	-	-	-	1	-	-	-	-
11 重症筋無力症	13	-	-	-	1	2	-	2	3	5
12 先天性筋無力症候群	-	-	-	-	-	-	-	-	-	-
13 多発性硬化症／視神経脊髄炎	8	-	-	1	1	2	-	2	1	1
14 慢性炎症性脱髄性多発神経炎／多巣性運動ニューロパチー	1	-	-	-	-	-	-	-	-	1
15 封入体筋炎	-	-	-	-	-	-	-	-	-	-
16 クロウ・深瀬症候群	-	-	-	-	-	-	-	-	-	-
17 多系統萎縮症	6	-	-	-	-	-	-	2	1	3
18 脊髄小脳変性症(多系統萎縮症を除く。)	11	-	-	-	-	-	3	1	2	5
19 ライソゾーム病	-	-	-	-	-	-	-	-	-	-
20 副腎白質ジストロフィー	-	-	-	-	-	-	-	-	-	-
21 ミトコンドリア病	4	-	-	-	-	1	-	1	1	1
22 もやもや病	7	-	-	1	-	2	-	2	1	1
23 プリオン病	-	-	-	-	-	-	-	-	-	-
24 亜急性硬化性全脳炎	-	-	-	-	-	-	-	-	-	-
25 進行性多巣性白質脳症	-	-	-	-	-	-	-	-	-	-
26 HTLV-1 関連脊髄症	3	-	-	-	-	-	-	1	1	1
27 特発性基底核石灰化症	-	-	-	-	-	-	-	-	-	-
28 全身性アミロイドーシス	5	-	-	-	-	-	-	2	-	3
29 ウルリッヒ病	-	-	-	-	-	-	-	-	-	-
30 遠位型ミオパチー	-	-	-	-	-	-	-	-	-	-
31 ベスレムミオパチー	-	-	-	-	-	-	-	-	-	-
32 自己食空胞性ミオパチー	-	-	-	-	-	-	-	-	-	-
33 シュワルツ・ヤンバル症候群	-	-	-	-	-	-	-	-	-	-
34 神経線維腫症	2	-	-	-	-	1	-	-	1	-
35 天疱瘡	1	-	-	-	-	-	-	-	1	-
36 表皮水疱症	-	-	-	-	-	-	-	-	-	-
37 膿疱性乾癬(汎発型)	-	-	-	-	-	-	-	-	-	-
38 スティーヴンス・ジョンソン症候群	-	-	-	-	-	-	-	-	-	-
39 中毒性表皮壊死症	-	-	-	-	-	-	-	-	-	-
40 高安動脈炎	3	-	-	-	1	1	-	1	-	-
41 巨細胞性動脈炎	4	-	-	-	-	-	-	1	1	2
42 結節性多発動脈炎	-	-	-	-	-	-	-	-	-	-
43 顕微鏡的多発血管炎	10	-	-	-	-	-	1	-	2	7
44 多発血管炎性肉芽腫症	1	-	-	-	-	-	-	1	-	-
45 好酸球性多発血管炎性肉芽腫症	2	-	-	-	-	-	-	-	1	1
46 悪性関節リウマチ	15	-	-	-	-	1	2	3	4	5
47 パージャヤー病	3	-	-	-	-	1	-	1	1	-
48 原発性抗リン脂質抗体症候群	-	-	-	-	-	-	-	-	-	-
49 全身性エリテマトーデス	38	-	1	1	2	9	7	7	6	5
50 皮膚筋炎／多発性筋炎	16	-	-	-	-	1	2	7	3	3
51 全身性強皮症	9	-	-	-	-	-	1	4	1	3
52 混合性結合組織病	5	-	-	-	-	-	1	2	-	2
53 シェーグレン症候群	6	-	-	-	-	2	-	2	1	1
54 成人スチル病	3	-	-	1	-	-	-	-	1	1
55 再発性多発軟骨炎	2	-	-	-	-	-	-	1	-	1
56 ベーチェット病	13	-	1	-	2	2	-	5	1	2
57 特発性拡張型心筋症	22	-	-	-	-	4	3	3	2	10
58 肥大型心筋症	2	-	-	-	-	-	-	1	-	1
59 拘束型心筋症	1	-	-	-	-	-	-	-	-	1
60 再生不良性貧血	8	-	-	1	-	-	1	1	2	3
61 自己免疫性溶血性貧血	-	-	-	-	-	-	-	-	-	-
62 発作性夜間ヘモグロビン尿症	-	-	-	-	-	-	-	-	-	-
63 特発性血小板減少性紫斑病	14	-	-	-	1	1	1	3	1	7
64 血栓性血小板減少性紫斑病	-	-	-	-	-	-	-	-	-	-
65 原発性免疫不全症候群	2	-	-	-	-	1	1	-	-	-
66 Ig A 腎症	4	-	-	-	1	1	-	2	-	-
67 多発性嚢胞腎	1	-	-	-	-	-	-	1	-	-
68 黄色靭帯骨化症	12	-	-	-	-	-	-	5	3	4
69 後縦靭帯骨化症	40	-	-	-	-	1	2	11	10	16
70 広範脊柱管狭窄症	22	-	-	-	-	-	1	4	6	11

疾患名	計	0～9歳	10～19歳	20～29歳	30～39歳	40～49歳	50～59歳	60～69歳	70～74歳	75歳以上
71 特発性大腿骨頭壊死症	14	-	-	3	1	1	-	5	2	2
72 下垂性ADH 分泌異常症	3	-	-	1	-	-	-	2	-	-
73 下垂性TSH 分泌亢進症	-	-	-	-	-	-	-	-	-	-
74 下垂性PRL 分泌亢進症	1	-	-	-	1	-	-	-	-	-
75 クッシング病	1	-	-	-	-	-	1	-	-	-
76 下垂性ゴナドトロピン分泌亢進症	-	-	-	-	-	-	-	-	-	-
77 下垂性成長ホルモン分泌亢進症	2	-	-	-	1	-	1	-	-	-
78 下垂性前葉機能低下症	9	-	-	1	1	2	2	2	1	-
79 家族性高コレステロール血症(ホモ接合体)	-	-	-	-	-	-	-	-	-	-
80 甲状腺ホルモン不応症	-	-	-	-	-	-	-	-	-	-
81 先天性副腎皮質酵素欠損症	-	-	-	-	-	-	-	-	-	-
82 先天性副腎低形成症	-	-	-	-	-	-	-	-	-	-
83 アジソン病	-	-	-	-	-	-	-	-	-	-
84 サルコイドーシス	13	-	-	-	1	-	2	6	2	2
85 特発性間質性肺炎	20	-	-	-	-	-	-	3	9	8
86 肺動脈性肺高血圧症	1	-	-	-	-	-	-	-	-	1
87 肺静脈閉塞症/肺毛細血管腫症	-	-	-	-	-	-	-	-	-	-
88 慢性血栓性肺高血圧症	2	-	-	-	-	-	-	1	-	1
89 リンパ管筋腫症	-	-	-	-	-	-	-	-	-	-
90 網膜色素変性症	15	-	-	-	-	1	-	5	1	8
91 バッド・キアリ症候群	-	-	-	-	-	-	-	-	-	-
92 特発性門脈圧亢進症	-	-	-	-	-	-	-	-	-	-
93 原発性胆汁性胆管炎	15	-	-	-	-	-	-	5	3	7
94 原発性硬化性胆管炎	2	-	-	-	-	-	-	1	-	1
95 自己免疫性肝炎	5	-	-	-	-	-	1	4	-	-
96 クローン病	16	-	-	-	3	3	4	3	1	2
97 潰瘍性大腸炎	79	-	-	8	8	16	11	13	8	15
98 好酸球性消化管疾患	1	-	-	-	-	-	-	-	1	-
99 慢性特発性偽性腸閉塞症	-	-	-	-	-	-	-	-	-	-
100 巨大膀胱短小結腸腸管蠕動不全症	-	-	-	-	-	-	-	-	-	-
101 腸管神経節細胞減少症	-	-	-	-	-	-	-	-	-	-
102 ルビンスユタイン・テイビ症候群	-	-	-	-	-	-	-	-	-	-
103 CFC 症候群	-	-	-	-	-	-	-	-	-	-
104 コステロ症候群	-	-	-	-	-	-	-	-	-	-
105 チャージ症候群	-	-	-	-	-	-	-	-	-	-
106 クリオピリン関連周期熱症候群	-	-	-	-	-	-	-	-	-	-
107 若年性特発性関節炎	1	-	-	1	-	-	-	-	-	-
108 TNF 受容体関連周期性症候群	-	-	-	-	-	-	-	-	-	-
109 非典型溶血性尿毒症症候群	-	-	-	-	-	-	-	-	-	-
110 ブラウ症候群	-	-	-	-	-	-	-	-	-	-
111 先天性ミオパチー	-	-	-	-	-	-	-	-	-	-
112 マリネスコ・シェーグレン症候群	-	-	-	-	-	-	-	-	-	-
113 筋ジストロフィー	3	-	-	-	-	2	1	-	-	-
114 非ジストロフィー性ミオトニー症候群	-	-	-	-	-	-	-	-	-	-
115 遺伝性周期性四肢麻痺	-	-	-	-	-	-	-	-	-	-
116 アトピー性脊髄炎	-	-	-	-	-	-	-	-	-	-
117 脊髄空洞症	-	-	-	-	-	-	-	-	-	-
118 脊髄髄膜瘤	-	-	-	-	-	-	-	-	-	-
119 アイザックス症候群	1	-	-	-	-	-	-	1	-	-
120 遺伝性ジストニア	-	-	-	-	-	-	-	-	-	-
121 神経フェリチン症	-	-	-	-	-	-	-	-	-	-
122 脳表ヘモジデリン沈着症	-	-	-	-	-	-	-	-	-	-
123 禿頭と変形性脊椎症を伴う常染色体劣性白質脳症	-	-	-	-	-	-	-	-	-	-
124 皮質下梗塞と白質脳症を伴う常染色体優性脳動脈症	-	-	-	-	-	-	-	-	-	-
125 神経軸索スフェロイド形成を伴う遺伝性びまん性白質脳症	-	-	-	-	-	-	-	-	-	-
126 ペリー症候群	-	-	-	-	-	-	-	-	-	-
127 前頭側頭葉変性症	1	-	-	-	-	-	-	1	-	-
128 ビッカースタッフ脳幹脳炎	-	-	-	-	-	-	-	-	-	-
129 痙攣重積型(二相性)急性脳症	-	-	-	-	-	-	-	-	-	-
130 先天性無痛無汗症	-	-	-	-	-	-	-	-	-	-
131 アレキサンダー病	-	-	-	-	-	-	-	-	-	-
132 先天性核上性球麻痺	-	-	-	-	-	-	-	-	-	-
133 メビウス症候群	-	-	-	-	-	-	-	-	-	-
134 中隔視神経形成異常症/ドモルシア症候群	-	-	-	-	-	-	-	-	-	-
135 アイカルディ症候群	-	-	-	-	-	-	-	-	-	-
136 片側巨脳症	-	-	-	-	-	-	-	-	-	-
137 限局性皮質異形成	-	-	-	-	-	-	-	-	-	-
138 神経細胞移動異常症	-	-	-	-	-	-	-	-	-	-
139 先天性大脳白質形成不全症	-	-	-	-	-	-	-	-	-	-
140 ドラベ症候群	-	-	-	-	-	-	-	-	-	-
141 海馬硬化を伴う内側頭葉てんかん	-	-	-	-	-	-	-	-	-	-
142 ミオクロニー欠伸てんかん	-	-	-	-	-	-	-	-	-	-
143 ミオクロニー脱力発作を伴うてんかん	-	-	-	-	-	-	-	-	-	-

	疾患名	計	0～9歳	10～19歳	20～29歳	30～39歳	40～49歳	50～59歳	60～69歳	70～74歳	75歳以上
144	レノックス・ガストー症候群	-	-	-	-	-	-	-	-	-	-
145	ウエスト症候群	-	-	-	-	-	-	-	-	-	-
146	大田原症候群	-	-	-	-	-	-	-	-	-	-
147	早期ミオクローニー脳症	-	-	-	-	-	-	-	-	-	-
148	遊走性焦点発作を伴う乳児てんかん	-	-	-	-	-	-	-	-	-	-
149	片側痙攣・片麻痺・てんかん症候群	-	-	-	-	-	-	-	-	-	-
150	環状20番染色体症候群	-	-	-	-	-	-	-	-	-	-
151	ラスマッセン脳炎	-	-	-	-	-	-	-	-	-	-
152	P C D H 19 関連症候群	-	-	-	-	-	-	-	-	-	-
153	難治頻回部分発作重積型急性脳炎	-	-	-	-	-	-	-	-	-	-
154	徐波睡眠期持続性棘徐波を示すてんかん性脳症	-	-	-	-	-	-	-	-	-	-
155	ランドウ・クレフナー症候群	-	-	-	-	-	-	-	-	-	-
156	レット症候群	-	-	-	-	-	-	-	-	-	-
157	スタージ・ウェーバー症候群	-	-	-	-	-	-	-	-	-	-
158	結節性硬化症	1	-	-	-	-	-	-	1	-	-
159	色素性乾皮症	-	-	-	-	-	-	-	-	-	-
160	先天性魚鱗癬	-	-	-	-	-	-	-	-	-	-
161	家族性良性慢性天疱瘡	-	-	-	-	-	-	-	-	-	-
162	類天疱瘡(後天性表皮水疱症を含む。)	1	-	-	-	-	-	-	-	-	1
163	特発性後天性全身性無汗症	1	-	1	-	-	-	-	-	-	-
164	眼皮膚白皮症	-	-	-	-	-	-	-	-	-	-
165	肥厚性皮膚骨膜炎	-	-	-	-	-	-	-	-	-	-
166	弾性線維性仮性黄色腫	-	-	-	-	-	-	-	-	-	-
167	マルファン症候群	-	-	-	-	-	-	-	-	-	-
168	エーラス・ダンロス症候群	-	-	-	-	-	-	-	-	-	-
169	メンケス病	-	-	-	-	-	-	-	-	-	-
170	オクシピタル・ホーン症候群	-	-	-	-	-	-	-	-	-	-
171	ウィルソン病	-	-	-	-	-	-	-	-	-	-
172	低ホスファターゼ症	-	-	-	-	-	-	-	-	-	-
173	V A T E R 症候群	-	-	-	-	-	-	-	-	-	-
174	那須・ハコラ病	-	-	-	-	-	-	-	-	-	-
175	ウィーバー症候群	-	-	-	-	-	-	-	-	-	-
176	コフィン・ローリー症候群	-	-	-	-	-	-	-	-	-	-
177	ジュベール症候群関連疾患	-	-	-	-	-	-	-	-	-	-
178	モワット・ウィルソン症候群	-	-	-	-	-	-	-	-	-	-
179	ウイリアムズ症候群	-	-	-	-	-	-	-	-	-	-
180	A T R - X 症候群	-	-	-	-	-	-	-	-	-	-
181	クルーゾン症候群	-	-	-	-	-	-	-	-	-	-
182	アペール症候群	-	-	-	-	-	-	-	-	-	-
183	ファイファー症候群	-	-	-	-	-	-	-	-	-	-
184	アントレー・ピクスラー症候群	-	-	-	-	-	-	-	-	-	-
185	コフィン・シリス症候群	-	-	-	-	-	-	-	-	-	-
186	ロスマンド・トムソン症候群	-	-	-	-	-	-	-	-	-	-
187	歌舞伎症候群	-	-	-	-	-	-	-	-	-	-
188	多脾症候群	-	-	-	-	-	-	-	-	-	-
189	無脾症候群	-	-	-	-	-	-	-	-	-	-
190	鯉耳腎症候群	-	-	-	-	-	-	-	-	-	-
191	ウェルナー症候群	-	-	-	-	-	-	-	-	-	-
192	コケイン症候群	-	-	-	-	-	-	-	-	-	-
193	ブラダー・ウィリ症候群	1	-	-	1	-	-	-	-	-	-
194	ソトス症候群	-	-	-	-	-	-	-	-	-	-
195	ヌーナン症候群	-	-	-	-	-	-	-	-	-	-
196	ヤング・シンプソン症候群	-	-	-	-	-	-	-	-	-	-
197	1 p 36 欠失症候群	-	-	-	-	-	-	-	-	-	-
198	4 p 欠失症候群	-	-	-	-	-	-	-	-	-	-
199	5 p 欠失症候群	-	-	-	-	-	-	-	-	-	-
200	第14番染色体父親性ダイソミー症候群	-	-	-	-	-	-	-	-	-	-
201	アンジェルマン症候群	-	-	-	-	-	-	-	-	-	-
202	スミス・マギニス症候群	-	-	-	-	-	-	-	-	-	-
203	22 q 11.2 欠失症候群	-	-	-	-	-	-	-	-	-	-
204	エマヌエル症候群	-	-	-	-	-	-	-	-	-	-
205	脆弱X症候群関連疾患	-	-	-	-	-	-	-	-	-	-
206	脆弱X症候群	-	-	-	-	-	-	-	-	-	-
207	総動脈幹遺残症	-	-	-	-	-	-	-	-	-	-
208	修正大血管転位症	-	-	-	-	-	-	-	-	-	-
209	完全大血管転位症	-	-	-	-	-	-	-	-	-	-
210	単心室症	-	-	-	-	-	-	-	-	-	-
211	左心低形成症候群	1	-	-	1	-	-	-	-	-	-
212	三尖弁閉鎖症	-	-	-	-	-	-	-	-	-	-
213	心室中隔欠損を伴わない肺動脈閉鎖症	-	-	-	-	-	-	-	-	-	-
214	心室中隔欠損を伴う肺動脈閉鎖症	-	-	-	-	-	-	-	-	-	-
215	ファロー四徴症	1	-	-	1	-	-	-	-	-	-
216	両大血管右室起始症	-	-	-	-	-	-	-	-	-	-

疾患名	計	0～9歳	10～19歳	20～29歳	30～39歳	40～49歳	50～59歳	60～69歳	70～74歳	75歳以上
217 エプスタイン病	-	-	-	-	-	-	-	-	-	-
218 アルポート症候群	-	-	-	-	-	-	-	-	-	-
219 ギャロウェイ・モフト症候群	-	-	-	-	-	-	-	-	-	-
220 急速進行性糸球体腎炎	3	-	-	-	-	-	-	1	-	2
221 抗糸球体基底膜腎炎	-	-	-	-	-	-	-	-	-	-
222 一次性ネフローゼ症候群	5	-	-	-	-	-	1	2	2	-
223 一次性膜性増殖性糸球体腎炎	-	-	-	-	-	-	-	-	-	-
224 紫斑病性腎炎	1	-	-	-	-	-	-	-	-	1
225 先天性腎性尿崩症	-	-	-	-	-	-	-	-	-	-
226 間質性膀胱炎(ハンナ型)	1	-	-	-	-	-	-	1	-	-
227 オスラー病	-	-	-	-	-	-	-	-	-	-
228 閉塞性細気管支炎	-	-	-	-	-	-	-	-	-	-
229 肺胞蛋白症(自己免疫性又は先天性)	-	-	-	-	-	-	-	-	-	-
230 肺胞低換気症候群	2	-	-	-	1	-	-	-	-	1
231 α1-アンチトリプシン欠乏症	-	-	-	-	-	-	-	-	-	-
232 カーニー複合	-	-	-	-	-	-	-	-	-	-
233 ウォルフラム症候群	-	-	-	-	-	-	-	-	-	-
234 ペルオキシソーム病(副腎白質ジストロフィーを除く。)	-	-	-	-	-	-	-	-	-	-
235 副甲状腺機能低下症	-	-	-	-	-	-	-	-	-	-
236 偽性副甲状腺機能低下症	-	-	-	-	-	-	-	-	-	-
237 副腎皮質刺激ホルモン不応症	-	-	-	-	-	-	-	-	-	-
238 ビタミンD抵抗性くる病/骨軟化症	-	-	-	-	-	-	-	-	-	-
239 ビタミンD依存性くる病/骨軟化症	-	-	-	-	-	-	-	-	-	-
240 フェニルケトン尿症	-	-	-	-	-	-	-	-	-	-
241 高チロシン血症1型	-	-	-	-	-	-	-	-	-	-
242 高チロシン血症2型	-	-	-	-	-	-	-	-	-	-
243 高チロシン血症3型	-	-	-	-	-	-	-	-	-	-
244 メーブルシロップ尿症	-	-	-	-	-	-	-	-	-	-
245 プロピオン酸血症	-	-	-	-	-	-	-	-	-	-
246 メチルマロン酸血症	-	-	-	-	-	-	-	-	-	-
247 イソ吉草酸血症	-	-	-	-	-	-	-	-	-	-
248 グルコーストランスポーター1欠損症	-	-	-	-	-	-	-	-	-	-
249 グルタル酸血症1型	-	-	-	-	-	-	-	-	-	-
250 グルタル酸血症2型	-	-	-	-	-	-	-	-	-	-
251 尿素サイクル異常症	-	-	-	-	-	-	-	-	-	-
252 リジン尿性蛋白不耐症	-	-	-	-	-	-	-	-	-	-
253 先天性葉酸吸収不全	-	-	-	-	-	-	-	-	-	-
254 ボルフィリン症	-	-	-	-	-	-	-	-	-	-
255 複合カルボキシラーゼ欠損症	-	-	-	-	-	-	-	-	-	-
256 筋型糖原病	-	-	-	-	-	-	-	-	-	-
257 肝型糖原病	-	-	-	-	-	-	-	-	-	-
258 ガラクトース-1-リン酸ウリジルトランスフェラーゼ欠損症	-	-	-	-	-	-	-	-	-	-
259 レシチンコレステロールアシルトランスフェラーゼ欠損症	-	-	-	-	-	-	-	-	-	-
260 シトステロール血症	-	-	-	-	-	-	-	-	-	-
261 タンジール病	-	-	-	-	-	-	-	-	-	-
262 原発性高カイロミクロン血症	-	-	-	-	-	-	-	-	-	-
263 脳髄黄色腫症	-	-	-	-	-	-	-	-	-	-
264 無βリポタンパク血症	-	-	-	-	-	-	-	-	-	-
265 脂肪萎縮症	-	-	-	-	-	-	-	-	-	-
266 家族性地中海熱	-	-	-	-	-	-	-	-	-	-
267 高IgD症候群	-	-	-	-	-	-	-	-	-	-
268 中條・西村症候群	-	-	-	-	-	-	-	-	-	-
269 化膿性無菌性関節炎・壊疽性膿皮症・アクネ症候群	-	-	-	-	-	-	-	-	-	-
270 慢性再発性多発性骨髄炎	-	-	-	-	-	-	-	-	-	-
271 強直性脊椎炎	3	-	-	1	-	2	-	-	-	-
272 進行性骨化性線維異形成症	-	-	-	-	-	-	-	-	-	-
273 肋骨異常を伴う先天性側弯症	-	-	-	-	-	-	-	-	-	-
274 骨形成不全症	-	-	-	-	-	-	-	-	-	-
275 タナトフォリック骨異形成症	-	-	-	-	-	-	-	-	-	-
276 軟骨無形成症	-	-	-	-	-	-	-	-	-	-
277 リンパ管腫症/ゴーム病	-	-	-	-	-	-	-	-	-	-
278 巨大リンパ管奇形(頸部顔面病変)	-	-	-	-	-	-	-	-	-	-
279 巨大静脈奇形(頸部口腔咽頭びまん性病変)	-	-	-	-	-	-	-	-	-	-
280 巨大動脈奇形(頸部顔面又は四肢病変)	-	-	-	-	-	-	-	-	-	-
281 クリッペル・トレノネー・ウェーバー症候群	-	-	-	-	-	-	-	-	-	-
282 先天性赤血球形成異常性貧血	-	-	-	-	-	-	-	-	-	-
283 後天性赤芽球癆	-	-	-	-	-	-	-	-	-	-
284 ダイヤモンド・ブラックファン貧血	-	-	-	-	-	-	-	-	-	-
285 ファンコニ貧血	-	-	-	-	-	-	-	-	-	-
286 遺伝性鉄芽球性貧血	-	-	-	-	-	-	-	-	-	-
287 エプスタイン症候群	-	-	-	-	-	-	-	-	-	-
288 自己免疫性後天性凝固因子欠乏症	-	-	-	-	-	-	-	-	-	-
289 クロンカイト・カナダ症候群	-	-	-	-	-	-	-	-	-	-

疾患名	計	0～9歳	10～19歳	20～29歳	30～39歳	40～49歳	50～59歳	60～69歳	70～74歳	75歳以上
290 非特異性多発性小腸潰瘍症	-	-	-	-	-	-	-	-	-	-
291 ヒルシスブルング病(全結腸型又は小腸型)	-	-	-	-	-	-	-	-	-	-
292 総排泄腔外反症	-	-	-	-	-	-	-	-	-	-
293 総排泄腔遺残	-	-	-	-	-	-	-	-	-	-
294 先天性横隔膜ヘルニア	-	-	-	-	-	-	-	-	-	-
295 乳幼児肝巨大血管腫	-	-	-	-	-	-	-	-	-	-
296 胆道閉鎖症	1	-	-	1	-	-	-	-	-	-
297 アラジール症候群	-	-	-	-	-	-	-	-	-	-
298 遺伝性膵炎	-	-	-	-	-	-	-	-	-	-
299 嚢胞性線維症	-	-	-	-	-	-	-	-	-	-
300 IgG4関連疾患	-	-	-	-	-	-	-	-	-	-
301 黄斑ジストロフィー	-	-	-	-	-	-	-	-	-	-
302 レーベル遺伝性視神経症	-	-	-	-	-	-	-	-	-	-
303 アッシュャー症候群	-	-	-	-	-	-	-	-	-	-
304 若年発症型両側性感音難聴	-	-	-	-	-	-	-	-	-	-
305 遅発性内リンパ水腫	-	-	-	-	-	-	-	-	-	-
306 好酸球性副鼻腔炎	6	-	-	-	-	-	2	2	-	2
307 カナバン病	-	-	-	-	-	-	-	-	-	-
308 進行性白質脳症	-	-	-	-	-	-	-	-	-	-
309 進行性ミオクローヌスてんかん	-	-	-	-	-	-	-	-	-	-
310 先天異常症候群	-	-	-	-	-	-	-	-	-	-
311 先天性三尖弁狭窄症	-	-	-	-	-	-	-	-	-	-
312 先天性僧帽弁狭窄症	-	-	-	-	-	-	-	-	-	-
313 先天性肺静脈狭窄症	-	-	-	-	-	-	-	-	-	-
314 左肺動脈右肺動脈起始症	-	-	-	-	-	-	-	-	-	-
315 ネイルパテラ症候群(爪膝蓋骨症候群)/LMX1B関連腎症	-	-	-	-	-	-	-	-	-	-
316 カルニチン回路異常症	-	-	-	-	-	-	-	-	-	-
317 三頭酵素欠損症	-	-	-	-	-	-	-	-	-	-
318 シトリン欠損症	-	-	-	-	-	-	-	-	-	-
319 セピアブテリン還元酵素(SR)欠損症	-	-	-	-	-	-	-	-	-	-
320 先天性グリコシルホスファチジルイノシトール(GPI)欠損症	-	-	-	-	-	-	-	-	-	-
321 非ケト-シス型高グリシン血症	-	-	-	-	-	-	-	-	-	-
322 β-ケトチオラーゼ欠損症	-	-	-	-	-	-	-	-	-	-
323 芳香族L-アミノ酸脱炭酸酵素欠損症	-	-	-	-	-	-	-	-	-	-
324 メチルグルタミン酸尿症	-	-	-	-	-	-	-	-	-	-
325 遺伝性自己炎症疾患	-	-	-	-	-	-	-	-	-	-
326 大理石骨病	-	-	-	-	-	-	-	-	-	-
327 特発性血栓症(遺伝性血栓性素因によるものに限る。)	-	-	-	-	-	-	-	-	-	-
328 前眼部形成異常	-	-	-	-	-	-	-	-	-	-
329 無虹彩症	-	-	-	-	-	-	-	-	-	-
330 先天性気管狭窄症/先天性声門下狭窄症	-	-	-	-	-	-	-	-	-	-
331 特発性多中心性キャッスルマン病	1	-	-	-	-	-	-	-	-	1
332 膠様滴状角膜ジストロフィー	-	-	-	-	-	-	-	-	-	-
333 ハッチンソン・ギルフォード症候群	-	-	-	-	-	-	-	-	-	-

資料：豊肥保健所調べ

標準化様式 表36-1-イ

3) 特定疾患医療受給者証所持者数(市別)

(単位：人) 令和3年3月31日現在

疾患名	管内計		
	竹田市	豊後大野市	豊後大野市
1 スモン	-	-	-
2 難治性の肝炎のうちの劇症肝炎	-	-	-
3 重症急性膵炎	-	-	-
4 プリオン病(ヒト由来乾燥硬膜移植によるクロイツフェルト・ヤコブ病に限る。)	-	-	-

資料：豊肥保健所調べ

標準化様式 表36-2-ア

4) 特定疾患医療受給者証所持者数(年代別)

(単位：人) 令和3年3月31日現在

疾患名	計	0～9歳	10～19歳	20～29歳	30～39歳	40～49歳	50～59歳	60～69歳	70～74歳	75歳以上
1 スモン	-	-	-	-	-	-	-	-	-	-
2 難治性の肝炎のうちの劇症肝炎	-	-	-	-	-	-	-	-	-	-
3 重症急性膵炎	-	-	-	-	-	-	-	-	-	-
4 プリオン病(ヒト由来乾燥硬膜移植によるクロイツフェルト・ヤコブ病に限る。)	-	-	-	-	-	-	-	-	-	-

資料：豊肥保健所調べ

標準化様式 表36-2-イ

(2) 難病患者地域支援ネットワーク事業

難病患者とその家族に対して、医療や日常生活の相談、指導、助言を行い、疾患に対する不安の解消を図るとともに、地域で安心して療養生活が送れるように支援している。

1) 在宅療養支援計画策定・評価事業

在宅重症難病患者の療養を支援するため、保健所が介護保険サービス担当者会議や病院で開催する退院支援会議に出席し、本人、家族、医療関係者、福祉関係者等とサービス計画を策定・評価を行った。

令和2年度

疾患	支援計画策定		支援計画評価	内容
	自宅	退院支援会議	見直し	
・筋萎縮性側索硬化 ・進行性核上性麻痺 ・大脳皮質基底核変性症 ・多系統萎縮症 ・ミトコンドリア病 ・筋ジストロフィー症 ・悪性関節リウマチ	1	0	10	1患者、家族の希望 2在宅療養上の困りごと 3必要なサービスについて

2) 更新時相談会

令和2年度は新型コロナウイルス感染症感染拡大防止のため、更新手続きは中止となった。

3) 難病患者在宅療養支援者連絡会

令和2年度

開催日時	場所	内容	参加者数
令和3年2月17日(火) 13:30~15:00	豊肥保健所	(1) 豊肥保健所管内の神経・筋難病患者の状況説明 (2) 事例共有 (3) 情報交換 「ALS患者の在宅療養生活における現状と課題について」 助言者 大分県難病医療ネットワーク相談室 和田 直美 氏	支援者 3名 助言者 1名 保健所 2名 計6名

4) 難病患者の災害対策連絡会議

令和2年度

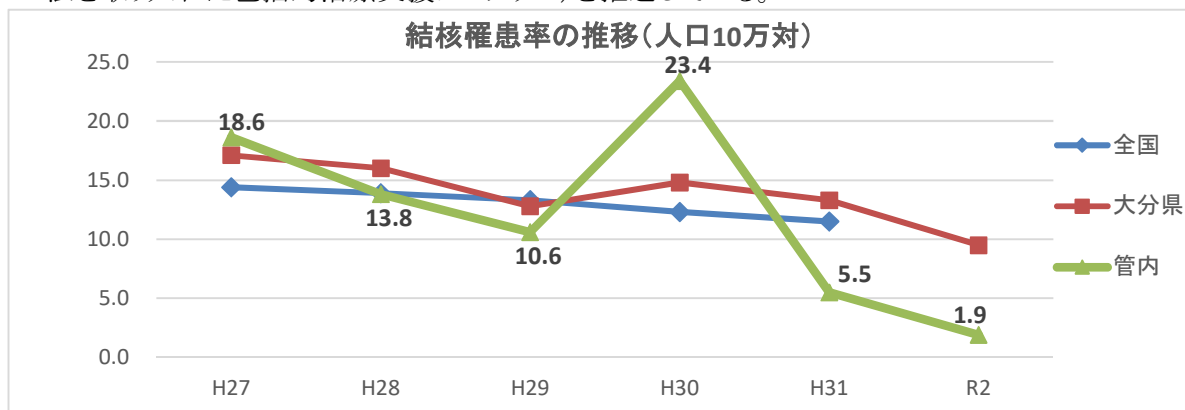
開催日	場所	内容	参加機関
令和3年 3月3日(水)	豊後大野市役所	1 難病患者の災害時対策について 2 今年度の取り組み状況について (1) 保健所の取り組み状況 令和2年度「災害対応等に関する調査結果」について	竹田市高齢者福祉課 豊肥保健所
令和3年 3月4日(木)	竹田市社会福祉センター	(2) 市役所の取り組み状況 3 来年度の取り組みについて	豊後大野市社会福祉課 豊肥保健所

10 結核対策

(1) 結核罹患率の推移

管内の全結核罹患率は、平成28年より全国及び県平均より低い状況を推移した。平成30年は罹患率が前年の2倍以上に増加したが、平成31年・令和2年には大幅に減少した。管内新登録患者の年齢構成では65歳以上の高齢者の割合が高いことが特徴である。

保健所では、管理検診、患者家族健診、接触者健診を実施し、結核患者の早期発見と結核のまん延の防止を図るとともに、患者支援のため地域DOTS(DOTS:Directly Observed Treatment Short-courseの頭文字をとったもの。初期の確実な服薬確認に続き、退院後も柔軟な服薬確認方法を取り入れた包括的治療支援プログラム)を推進している。



(2) 結核新登録者数(活動性分類別・年齢階級別)

(単位:人) 令和2年度

	活動性結核								(別掲) 潜在性結核感染症
	総数	肺結核活動性						肺外結核活動性	
		総数	喀痰塗抹陽性			その他の結核菌	菌陰性・その他		
総数	総数	初治	回療	再治療					
総数	1	1	1	1	-	-	-	-	3
0～4歳	-	-	-	-	-	-	-	-	-
5～9歳	-	-	-	-	-	-	-	-	-
10～14歳	-	-	-	-	-	-	-	-	-
15～19歳	-	-	-	-	-	-	-	-	-
20～29歳	-	-	-	-	-	-	-	-	-
30～39歳	-	-	-	-	-	-	-	-	-
40～49歳	-	-	-	-	-	-	-	-	-
50～59歳	-	-	-	-	-	-	-	-	1
60～64歳	1	1	1	1	-	-	-	-	-
65～69歳	-	-	-	-	-	-	-	-	-
70～74歳	-	-	-	-	-	-	-	-	-
75～79歳	-	-	-	-	-	-	-	-	-
80～84歳	-	-	-	-	-	-	-	-	1
85～89歳	-	-	-	-	-	-	-	-	1
90歳以上	-	-	-	-	-	-	-	-	-

資料:豊肥保健所調べ(厚生労働省「結核発生動向調査」)

標準化様式 表26

(3) 結核新登録者数(活動性分類別・市町村別)

(単位:人) 令和2年度

	活動性結核								(別掲) 潜在性結核感染症
	総数	肺結核活動性						肺外結核活動性	
		総数	喀痰塗抹陽性			その他の結核菌陽性	菌陰性・その他		
総数	総数	総数	初回治療	再治療					
管内	1	1	1	1	-	-	-	-	3
竹田市	-	-	-	-	-	-	-	-	2
豊後大野市	1	1	1	1	-	-	-	-	1

資料:豊肥保健所調べ(厚生労働省「結核発生動向調査」)

標準化様式 表27

(4) 結核活動性分類別登録者数（受療状況別・市町村別）

（単位：人）令和2年度

	受療状況	総数	活動性結核					不活動性結核	活動性不明	(別掲)潜在性結核感染症	
			総数	活動性肺結核			活動性肺外結核			治療中	観察中
				登録時 喀痰塗 抹陽性	登録時 その他 菌陽性	登録時 菌陰性・ その他					
管内	総数	7	-	-	-	-	-	7	-	2	6
	入院	-	-	-	-	-	-	-	-	-	-
	外来治療	-	-	-	-	-	-	-	-	2	-
	治療なし	7	-	-	-	-	-	7	-	-	6
竹田市	総数	4	-	-	-	-	-	4	-	1	2
	入院	-	-	-	-	-	-	-	-	-	-
	外来治療	-	-	-	-	-	-	-	-	1	-
	治療なし	4	-	-	-	-	-	4	-	-	2
豊後大野市	総数	3	-	-	-	-	-	3	-	1	4
	入院	-	-	-	-	-	-	-	-	-	-
	外来治療	-	-	-	-	-	-	-	-	1	-
	治療なし	3	-	-	-	-	-	3	-	-	4

資料：豊肥保健所調べ（厚生労働省「結核発生動向調査」）

標準化様式 表28

(5) 結核有病率・罹患率（市町村別）

（単位：人（率は人口10万対））令和2年度

	登録者数	有病率				罹患率				死亡率	
		活動性結核患者数	有病率	登録時菌陽性肺結核患者数	登録時菌陽性肺結核有病率	新登録患者数	罹患率	菌陽性肺結核患者数	菌陽性肺結核罹患率	死亡者数	死亡率
管内	15	-	0.0	-	0.0	1	1.9	1	1.9	-	0.0
竹田市	7	-	0.0	-	0.0	-	0.0	-	0.0	-	0.0
豊後大野市	8	-	0.0	-	0.0	1	3.0	1	3.0	-	0.0

注：有病率、罹患率を算出する際の基準人口は、令和2年10月1日現在人口

標準化様式 表29

資料：豊肥保健所調べ（厚生労働省「結核発生動向調査」）

(6) 精密検査（従来の管理検診）実施状況

（単位：人、%）令和2年度

	対象者数(A)	受診者数				受診率(B)/(A)	受診者内訳			要医療率(C)/(B)
		総数(B)	保健所実施分	医療機関委託	その他		要医療(C)	要観察	観察不要	
管内	22	22	-	-	22	100.0	-	13	9	-
竹田市	10	10	-	-	10	100.0	-	5	5	-
豊後大野市	12	12	-	-	12	100.0	-	8	4	-

資料：豊肥保健所調べ

標準化様式 表31

(7) 接触者健診（患者家族健診）実施状況

（単位：人、%）令和2年度

	対象者数(A)	受診者数				受診率(B)/(A)	受診結果内訳				要医療率(C)/(B)
		総数(B)	保健所実施分	医療機関委託	その他		要医療(C)	潜在性結核感染症	要観察	観察不要	
管内	6	6	6	-	-	100.0	-	-	1	5	-
竹田市	1	1	1	-	-	100.0	-	-	1	-	-
豊後大野市	5	5	5	-	-	100.0	-	-	-	5	-

資料：豊肥保健所調べ

標準化様式 表32-①

(8) 接触者健診（その他）実施状況

（単位：人、%）令和2年度

	対象者数(A)	受診者数				受診率(B)/(A)	受診結果内訳				要医療率(C)/(B)
		総数(B)	保健所実施分	医療機関委託	その他		要医療(C)	潜在性結核感染症	要観察	観察不要	
管内	59	52	25	-	27	88.1	-	-	9	43	-
竹田市	5	4	3	-	1	80.0	-	-	-	4	-
豊後大野市	54	48	22	-	26	88.9	-	-	9	39	-

資料：豊肥保健所調べ（厚生労働省「地域保健・健康増進事業報告」）

標準化様式 表32-②

(9) 結核予防(健康診断の実施状況)

(単位:人) 令和2年度

竹田市		総数	定期						接触者健診		
			事業者	学校長	施設の長		市町村長		実施件数	患者家族	その他
					刑事施設	社会福祉施設	65歳以上	その他			
ンツ 反ベ 応ル 検ク 査リ	被注射者数	-								-	-
	被判定者数	-								-	-
	陰性者数	-								-	-
	陽性者数	-								-	-
集団健康診断実施件数		-								-	
健康診断受診者数		4,133	1,655	210	-	316	1,942	-		5	5
間接撮影者数		1,587	-	-	-	-	1,587	-		-	-
直接撮影者数		2,538	1,655	210	-	316	355	-		-	2
かくたん検査者数		-	-	-	-	-	-	-		-	-
I G R A 検査者数		8								5	3
被 発 見 者 数	結核患者	-	-	-	-	-	-	-		-	-
	潜在性結核感染者	-	-	-	-	-	-	-		-	-
	結核発病の恐れがあると診断された者	1	-	-	-	-	-	-		-	1

豊後大野市		総数	定期						接触者健診		
			事業者	学校長	施設の長		市町村長		実施件数	患者家族	その他
					刑事施設	社会福祉施設	65歳以上	その他			
ンツ 反ベ 応ル 検ク 査リ	被注射者数	-								-	-
	被判定者数	-								-	-
	陰性者数	-								-	-
	陽性者数	-								-	-
集団健康診断実施件数		-								-	
健康診断受診者数		6,983	2,642	315	-	448	2,967	582		1	28
間接撮影者数		2,599	-	-	-	-	2,035	564		-	-
直接撮影者数		4,364	2,642	315	-	448	932	18		-	9
かくたん検査者数		-	-	-	-	-	-	-		-	-
I G R A 検査者数		39								1	38
被 発 見 者 数	結核患者	-	-	-	-	-	-	-		-	-
	潜在性結核感染者	-	-	-	-	-	-	-		-	-
	結核発病の恐れがあると診断された者	5	-	-	-	-	-	-		-	5

標準化様式 表30

注:市町村「その他」欄は、市町村がその管轄する区域内における結核の発生状況、定期の健康診断による結核患者の発見率、その他の事情を勘案して特に定期の健康診断の必要があると認めた者を計上。(参考)平成24年度以前の市町村「その他」の区分は、平成25年度から市町村「65歳以上」に変更になりました。

資料:豊肥保健所調べ(厚生労働省「地域保健・健康増進事業報告」)

(10) 結核普及啓発

1) 豊肥地域結核医療従事者研修会

令和2年度

開催日時	場所	内容	参加者
令和3年2月5日 18:30~20:00	豊肥保健所 (ZOOMを使用し、 北部保健所の研修を 聴講する形で開催)	1. 報告 「北部保健所管内のコホート分析結果報告及び地域DOTSについて」 報告者:北部保健所 保健師 2. 講演「エビデンスの読み方 ~COVID-19、結核を中心に~」 講師:大分大学医学部呼吸器・感染症内科講座 准教授 小宮幸作 医師	医療従事者等25名 (豊肥保健所管内)

2) 結核予防普及啓発講座

令和2年度は新型コロナウイルス感染症の影響を受け、実施なし。

1.1 エイズ対策及び感染症対策等

(1) エイズ対策

エイズ検査については、平成17年5月からHIV抗体即日検査を導入した。検査は年間を通じた検査受付の他、HIV検査普及週間や世界エイズデーの際には夜間検査を実施している。

1) エイズ相談及びHIV抗体検査実施状況

(単位：件) 令和2年度

		相談件数		HIV抗体検査		陽性件数
		電話	来所	スクリーニング検査	確認検査	
管内	総数	28	21	21	-	-
	男	18	14	14	-	-
	女	10	7	7	-	-

資料：豊肥保健所調べ

標準化様式 表35

2) エイズに関する普及啓発事業

HIV検査普及週間や世界エイズデーに合わせて、普及啓発を実施した。

令和2年度

内 容		実施日等	対 象
HIV検査普及週間 関連事業	① 夜間検査の実施	令和2年6月3日	一般市民
	② 市報掲載	令和2年5月号	
世界エイズデー 関連事業	① 夜間検査の実施	令和2年12月2日	一般市民
	② 市報掲載	令和2年11月号	
	③ ケーブルテレビ広報 (たけたケーブルテレビ、おおのケーブルテレビ)	令和2年11月下旬	
	④ レッドリボンツリー作成・展示 三重総合高校・久住高原農業高校・藤華医療技術専門学校作成 *展示は各校内と、JR豊後竹田駅、JR三重町駅にて実施。	令和2年11月2日 ～ 12月25日	・管内高等学校生徒 ・駅利用者

(2) 感染症対策

「感染症の予防及び感染症の患者に対する医療に関する法律」に基づき積極的疫学調査や現地指導を実施し、また、一般住民や社会福祉施設等からの相談に対して、予防や対策について指導を行っている。

1) 感染症発生状況

(単位：人) 令和2年

区分	疾患名	管内
1 類	エボラ出血熱	-
	クリミア・コンゴ出血熱	-
	痘そう	-
	南米出血熱	-
	ペスト	-
	マールブルグ熱	-
	ラッサ熱	-
2 類	急性灰白髄炎	-
	結核	1
	ジフテリア	-
	重症急性呼吸器症候群 (SARS)	-
	中東呼吸器症候群 (MERS)	-
	鳥インフルエンザ (H5N1)	-
	鳥インフルエンザ (H7N9)	-
3 類	コレラ	-
	細菌性赤痢	-
	腸管出血性大腸菌感染症	-
	腸チフス	-
4 類	パラチフス	-
	43疾患	15
5 類	22疾患 (全数報告分)	1
指定感染症	新型コロナウイルス感染症	33

資料：豊肥保健所調べ

標準化様式 表33

注) 全数把握(すべての医師が、全ての患者の発生について届出を行う感染症)については、最寄りの保健所に届け出ることとなり、患者の居住地と届出保健所が異なる場合がある。

2) 相談指導状況

令和2年度

感染症に関する相談については、随時指導を実施した。

総数	腸管出血性大腸菌関係	ノロウイルス等感染性胃腸炎	麻疹・風しん	レジオネラ	インフルエンザ	その他
10	0	2	1	0	1	6

3) 麻疹風しん対策連絡会議

麻疹風しんの排除を目的に予防接種率の向上や発生時の対応及び平常時の取組を確認し、関係機関との連携推進と対策強化に向けて実施している。

令和2年度は新型コロナウイルス感染症拡大防止のため、実施なし。

(3) 肝炎対策

肝炎に関する相談や知識の普及の機会を提供し早期治療を推進することを目的に、保健所等において肝炎ウイルスの無料検査を実施している。また、平成20年4月からB型、C型ウイルス性肝炎のインターフェロン治療に対する医療費助成を行っている。

1) 保健所肝炎ウイルス事業

令和2年度

	HBs抗原検査	HCV抗体検査	HCV核酸増幅検査
検査件数	17	17	-
陽性件数	-	-	-

資料：豊肥保健所調べ

2) 肝炎治療に対する医療費助成制度

令和2年度

	インターフェロン治療	インターフェロンフリー治療	核酸アナログ製剤治療		計
			新規	更新	
申請件数	-	22	2	40	64

資料：豊肥保健所調べ

3) フィブリノゲン製剤に関する相談件数

令和2年度

件数	-
----	---

資料：豊肥保健所調べ

(4) 特定感染症検査

平成19年10月から、性感染症(梅毒・性器クラミジア)検査を開始した。性感染症検査は、感染している疑いのある方に対し、相談や検査を実施し、感染の早期発見、早期治療を目的として実施している。

令和2年度

受診者数(実)	梅毒	クラミジアPCR
15	15	13

(5) 予防接種実施状況

1) A類疾病

(単位：人) 令和2年度

A類疾病	沈降精製百日せきジフテリア破傷風混合ワクチン(DPT)							沈降 ジフテリア破傷風混合トキソイド(DT)			不活化ポリオワクチン(IPV)				沈降精製百日せきジフテリア破傷風不活化ポリオ混合ワクチン(DPT-IPV)				日本脳炎ワクチン			
	第1期				第1期			第2期	初回接種				第1期			第1期			第2期			
	初回接種			追加接種	初回接種		追加接種		第1回	第2回	第3回	追加接種	初回接種			追加接種	初回接種			追加接種		
	第1回	第2回	第3回		第1回	第2回		第1回					第2回	第3回	第1回		第2回	第3回	第1回		第2回	
0 歳	-	-	-	-	-	-	-	-	-	-	-	94	95	85	-	-	-	-	2			
1 歳	-	-	-	-	-	-	-	-	-	-	-	-	-	3	58	-	-	-	1			
2 歳	-	-	-	-	-	-	-	-	-	-	-	-	-	-	13	-	-	-	-			
3 歳	-	-	-	-	-	-	-	-	-	-	-	-	-	-	9	97	86	-	-			
4 歳	-	-	-	-	-	-	-	-	-	-	-	-	-	-	2	11	18	43	-			
5 歳	53	-	-	2	-	-	-	-	53	-	-	-	-	-	4	7	10	26	-			
6 歳	55	-	-	-	-	-	-	-	55	-	-	-	-	-	3	6	9	21	-			
7 歳	-	-	-	-	-	-	-	-	-	-	-	-	-	-	-	-	1	10	-			
8 歳																						
9 歳																			75			
10 歳																			31			
11 歳							71											4	10			
12 歳							55									1	2	6	23			
13 歳																-	1	-	1			
14 歳																-	-	1	3			
15 歳																-	-	-	1			
16 歳																-	-	-	-			
17 歳																-	-	-	1			
18 歳																8	3	6	8			
19 歳																2	1	3	4			
計	108	0	0	2	0	0	0	126	108	0	0	0	94	95	88	89	132	131	123	157		
(再掲)個別	108	-	-	2	-	-	-	126	108	-	-	-	94	95	88	89	132	131	123	157		
(再掲)集団	-	-	-	-	-	-	-	-	-	-	-	-	-	-	-	-	-	-	-	-		
0 歳	-	-	1	-	-	-	-	-	-	-	-	-	151	161	161	1	23	17	-	-		
1 歳	-	-	-	1	-	-	-	-	-	-	-	-	-	1	1	148	20	16	23	-		
2 歳	-	-	-	-	-	-	-	-	-	-	-	-	-	1	3	8	23	22	7	-		
3 歳	-	-	-	-	-	-	-	-	-	-	-	-	-	-	1	7	93	96	23	-		
4 歳	-	-	-	-	-	-	-	-	-	-	-	-	-	-	-	2	7	11	101	-		
5 歳	-	-	-	-	-	-	-	-	-	-	-	-	-	-	-	3	6	7	38	-		
6 歳	-	-	-	-	-	-	-	-	-	-	-	-	-	-	-	4	8	10	21	-		
7 歳	-	-	-	-	-	-	-	-	-	-	-	-	-	-	-	-	-	-	3			
8 歳																	1					
9 歳																			2			
10 歳																1	1	1	24			
11 歳							131									2	1	1	25			
12 歳							55									3	3	12	38			
13 歳																1	-	1	3			
14 歳																1	1	1	3			
15 歳																1	1	1	2			
16 歳																1	-	1	1			
17 歳																-	-	1	2			
18 歳																1	3	3	8			
19 歳																1	-	5	4			
計	0	0	1	1	0	0	0	186	0	0	0	0	151	163	166	173	192	190	245	254		
(再掲)個別	-	-	1	1	-	-	-	186	-	-	-	-	151	163	166	173	192	190	245	254		
(再掲)集団	-	-	-	-	-	-	-	-	-	-	-	-	-	-	-	-	-	-	-	-		

資料：保健所調べ

標準化様式 表34-①

A類疾病(つづき)

A類疾病	ヒブワクチン				小児用肺炎球菌ワクチン				ヒトパピローマウイルス(HPV)ワクチン			水痘ワクチン		B型肝炎ワクチン			ロタウイルスワクチン					
	第1回	第2回	第3回	第4回	第1回	第2回	第3回	第4回	第1回	第2回	第3回	第1回	第2回	第1回	第2回	第3回	1価		5価			
																	第1回	第2回	第1回	第2回	第3回	
竹田市	0歳	96	94	95	-	96	94	94	-	-	-	-	-	94	95	77	16	14	79	80	80	
	1歳	-	-	-	73	-	-	-	70	-	-	-	68	57	-	-	-	-	-	-	-	
	2歳	-	-	-	8	-	-	-	8	-	-	-	3	25	-	-	-	-	-	-	-	
	3歳	-	-	-	4	-	-	-	5	-	-	-	-	-	-	-	-	-	-	-	-	
	4歳	-	-	-	1	-	-	-	2	-	-	-	-	-	-	-	-	-	-	-	-	
	5歳	-	-	-	-	-	-	-	-	-	-	-	-	-	-	-	-	-	-	-	-	
	6歳	-	-	-	-	-	-	-	-	-	-	-	-	-	-	-	-	-	-	-	-	
	7歳	-	-	-	-	-	-	-	-	-	-	-	-	-	-	-	-	-	-	-	-	
	8歳	-	-	-	-	-	-	-	-	-	-	-	-	-	-	-	-	-	-	-	-	
	9歳	-	-	-	-	-	-	-	-	-	-	-	-	-	-	-	-	-	-	-	-	
	10歳	-	-	-	-	-	-	-	-	-	-	-	-	-	-	-	-	-	-	-	-	
	11歳	-	-	-	-	-	-	-	-	-	-	-	-	-	-	-	-	-	-	-	-	
	12歳	-	-	-	-	-	-	-	-	-	-	-	-	-	-	-	-	-	-	-	-	
	13歳	-	-	-	-	-	-	-	-	-	-	-	-	-	-	-	-	-	-	-	-	
	14歳	-	-	-	-	-	-	-	-	-	-	-	-	-	-	-	-	-	-	-	-	
	15歳	-	-	-	-	-	-	-	-	-	-	-	-	-	-	-	-	-	-	-	-	
	16歳	-	-	-	-	-	-	-	-	-	-	-	-	-	-	-	-	-	-	-	-	
	計	96	94	95	86	96	94	94	85	21	9	5	71	82	94	95	77	16	14	79	80	80
	(再掲)個別	96	94	95	86	96	94	94	85	21	9	5	71	82	94	95	77	16	14	79	80	80
	(再掲)集団	-	-	-	-	-	-	-	-	-	-	-	-	-	-	-	-	-	-	-	-	-
豊後大野市	0歳	146	158	167	-	144	157	165	-	-	-	-	-	152	166	163	49	41	18	15	8	
	1歳	-	-	-	161	-	-	-	163	-	-	-	162	89	-	-	-	-	-	-	-	
	2歳	-	-	-	6	-	-	-	3	-	-	-	3	44	-	-	-	-	-	-	-	
	3歳	-	-	-	3	-	-	-	4	-	-	-	-	-	-	-	-	-	-	-	-	
	4歳	-	-	-	1	-	-	-	-	-	-	-	-	-	-	-	-	-	-	-	-	
	5歳	-	-	-	-	-	-	-	-	-	-	-	-	-	-	-	-	-	-	-	-	
	6歳	-	-	-	-	-	-	-	-	-	-	-	-	-	-	-	-	-	-	-	-	
	7歳	-	-	-	-	-	-	-	-	-	-	-	-	-	-	-	-	-	-	-	-	
	8歳	-	-	-	-	-	-	-	-	-	-	-	-	-	-	-	-	-	-	-	-	
	9歳	-	-	-	-	-	-	-	-	-	-	-	-	-	-	-	-	-	-	-	-	
	10歳	-	-	-	-	-	-	-	-	-	-	-	-	-	-	-	-	-	-	-	-	
	11歳	-	-	-	-	-	-	-	-	-	-	-	-	-	-	-	-	-	-	-	-	
	12歳	-	-	-	-	-	-	-	-	-	-	-	-	-	-	-	-	-	-	-	-	
	13歳	-	-	-	-	-	-	-	-	-	-	-	-	-	-	-	-	-	-	-	-	
	14歳	-	-	-	-	-	-	-	-	-	-	-	-	-	-	-	-	-	-	-	-	
	15歳	-	-	-	-	-	-	-	-	-	-	-	-	-	-	-	-	-	-	-	-	
	16歳	-	-	-	-	-	-	-	-	-	-	-	-	-	-	-	-	-	-	-	-	
	計	146	158	167	171	144	157	165	170	4	6	6	165	133	152	166	163	49	41	18	15	8
	(再掲)個別	146	158	167	171	144	157	165	170	4	6	6	165	133	152	166	163	49	41	18	15	8
	(再掲)集団	-	-	-	-	-	-	-	-	-	-	-	-	-	-	-	-	-	-	-	-	-

A類疾病	麻しん風しん混合ワクチン		麻しんワクチン		風しんワクチン	
	第1期	第2期	第1期	第2期	第1期	第2期
竹田市	1歳	71	-	-	-	-
	5歳	-	71	-	-	-
	6歳	-	51	-	-	-
	計	71	122	0	0	0
	(再掲)個別	71	122	-	-	-
	(再掲)集団	-	-	-	-	-
豊後大野市	1歳	165	-	-	-	-
	5歳	-	107	-	-	-
	6歳	-	109	-	-	-
	計	165	216	0	0	0
	(再掲)個別	165	216	-	-	-
	(再掲)集団	-	-	-	-	-

資料：保健所調べ

標準化様式 表34-①

A類疾病(つづき)

A類疾病		BCG		計
		5ヶ月未満	5ヶ月以上 1歳未満	
竹田市	接種者数	-	88	88
	(再掲)個別	-	88	88
	(再掲)集団	-	-	-
豊後大野市	接種者数	4	160	164
	(再掲)個別	4	160	164
	(再掲)集団	-	-	-

資料:保健所調べ 標準化様式 表34-①

2) B類疾病

(単位:人) 令和2年度

B類疾病		インフルエンザワクチン		計
		60歳以上 65歳未満	65歳以上	
竹田市	接種者数	13	6,706	6,719
	対象者数	22		22
豊後大野市	接種者数	23	10,916	10,939
	対象者数	29		29

標準化様式 表34-②

(単位:人) 令和2年度

B類疾病		成人用肺炎球菌ワクチン								計	
		60歳以上 65歳未満	65歳相当	70歳相当	75歳相当	80歳相当	85歳相当	90歳相当	95歳相当		100歳相当
竹田市	接種者数	-	117	72	27	29	28	21	11	2	307
	対象者数	22									22
豊後大野市	接種者数	4	259	101	36	61	38	26	91	1	617
	対象者数	14									14

資料:保健所調べ

標準化様式 表34-②

12 介護保険

管内の介護サービス事業所の指定更新の審査・認定事務等を行っている。また、介護認定調査員及び介護認定審査会委員が、公平・公正かつ適切な認定調査及び介護認定審査を実施するために必要な知識・技術の向上を図ることを目的とした各種研修会を実施した。

(1) 要介護認定者数

(単位:人、%) 令和3年3月末速報値

区分	合計(a)	要支援1	要支援2	要介護1	要介護2	要介護3	要介護4	要介護5	第1号被保険者数(b)	認定率(a)/(b)
竹田市	1,960	188	263	432	372	277	251	177	9,887	19.8
豊後大野市	3,364	324	432	843	550	436	486	293	15,003	22.4
管内	5,324	512	695	1,275	922	713	737	470	24,890	21.4
県計	69,727	9,483	8,600	16,201	10,878	8,321	9,550	6,694	375,255	18.6

注：認定者数は第2号被保険者を含む。資料：高齢者福祉課調べ

標準化様式 表6-6

(2) 介護保険サービス受給状況

(単位:人) 令和3年1月サービス提供(利用)分

区分	居宅介護(介護予防)サービス								計
	予防給付		介護給付					計	
	要支援1	要支援2	経過的要介護	要介護1	要介護2	要介護3	要介護4		
竹田市	87	172	-	288	241	112	66	24	990
豊後大野市	224	350	-	646	417	271	200	116	2,224
管内	311	522	-	934	658	383	266	140	3,214
区分	施設介護サービス				計(※)				
	介護老人福祉施設	介護老人保健施設	介護療養型医療施設	介護医療院					
竹田市	173	161	1	27	372				
豊後大野市	296	368	1	4	667				
管内	469	529	2	31	1,039				
区分	地域密着型(介護予防)サービス								計
	要支援1	要支援2	経過的要介護	要介護1	要介護2	要介護3	要介護4	要介護5	
竹田市	-	-	-	42	53	40	40	37	212
豊後大野市	5	1	-	150	114	91	76	50	487
管内	5	1	-	192	167	131	116	87	699

資料：高齢者福祉課調べ

標準化様式 表6-7

※同一月に2施設以上でサービスを受けた場合、施設ごとに受給者数を計上するため、4施設の合算値は計と一致しない。

(3) 指定居宅サービス事業所等の数

(単位:ヶ所)令和3年4月1日現在

区 分		合計	竹田市	豊後大野市
指定居宅サービス	訪問介護	26	8	18
	訪問入浴介護	1	0	1
	訪問看護	26	11	15
	訪問リハビリテーション	17	9	8
	居宅療養管理指導	80	27	53
	通所介護	18	5	13
	通所リハビリテーション	16	4	12
	短期入所生活介護	15	8	7
	短期入所療養介護	13	4	9
	特定施設入居者生活介護	2	0	2
	福祉用具貸与	9	3	6
	福祉用具販売	9	3	6
	居宅介護支援	29	11	18
指定介護予防サービス	介護予防訪問入浴介護	1	0	1
	介護予防訪問看護	33	13	20
	介護予防訪問リハビリテーション	17	9	8
	介護予防居宅療養管理指導	79	26	53
	介護予防通所リハビリテーション	16	4	12
	介護予防短期入所生活介護	15	8	7
	介護予防短期入所療養介護	14	5	9
	介護予防特定施設入居者生活介護	1	0	1
	介護予防福祉用具貸与	9	3	6
	特定介護予防福祉用具販売	9	3	6
地域包括支援センター	2	1	1	
計		457	165	292
施設	介護老人福祉施設	6	3	3
	介護老人保健施設	11	2	9
	介護療養型医療施設	0	0	0
	介護医療院	1	1	0
計		18	6	12

資料：県高齢者福祉課調べ

標準化様式 表68

(4) 指定地域密着型サービス事業所等の数

(単位:ヶ所)令和3年4月1日現在

区 分		合計	竹田市	豊後大野市
定期巡回・随時対応型訪問介護看護		1	0	1
夜間対応型訪問介護		1	1	0
認知症対応型通所介護		6	3	3
小規模多機能型居宅介護		2	0	2
認知症対応型共同生活介護		16	5	11
地域密着型特定施設入居者生活介護		2	1	1
地域密着型介護老人福祉施設入所者生活介護		5	4	1
看護小規模多機能型居宅介護		-	0	0
介護予防認知症対応型通所介護		5	3	2
介護予防小規模多機能型居宅介護		2	0	2
介護予防認知症対応型共同生活介護		16	5	11
介護予防支援		2	1	1
地域密着型通所介護		11	3	8
計		69	26	43

資料：県高齢者福祉課調べ

標準化様式 表69

(5) 認定調査員研修

開催日時	場 所	内 容	参加者数
【新任】 ①令和2年4月21日(火) 13:00~17:00 ②令和2年10月12日(月) 13:00~17:00 ③令和3年2月16日(火) ~3月15日(月) *県内 合同で開催	①豊後大野土木事 務所 ②竹田市総合社会 福祉センター ③WEBでの研修	1 大分県における介護保険の現状 2 要介護認定の仕組み・介護認定審査会の役割 3 認定調査の基本と留意点 4 介護認定審査会の手順について 5 e-ラーニングについて 6 高齢者の権利擁護について	①10名 ② 1名 ③ 3名
【現任】 ①令和2年10月20日(火) 13:00~16:15 ②令和2年11月20日(金) ~12月20日(日) *県内合同で開催	①ホルトホール大 分 ②インターネット 上での映像視聴に による受講	講義:「認定調査における留意点について」 講師:一般財団法人 福祉サービス評価機構 保健福祉部門 統括理事 奥住 浩代 氏	① 1名 ②60名

(6) 介護認定審査会委員研修

開催日時	場 所	内 容	参加者数
【新任】 ①令和2年6月17日(水) 13:30~16:30 ②令和3年2月12日(金) ~2月28日(日) *県内合同で開催	①竹田市社会福祉 センター ボランティア室 ②WEBでの研修	1 介護保険制度について 2 豊後大野市の要介護認定の現状 3 要介護認定について 4 介護認定審査会について	① 1名 ②27名
【現任】 ①令和2年9月8日(火) 18:30~20:30 ②令和2年10月27日(火) 18:30~20:30 ③令和2年10月1日(木) ~10月30日(金) *県内合同で開催	①県庁舎本館2階 正庁ホール ②竹田市総合社会 福祉センター 多 目的ホール ③インターネット 上での映像視聴に による受講	「介護認定審査会における審査のポイント」 講師:一般財団法人 福祉サービス評価機構 保健福祉部門 統括理事 奥住浩代 氏	① 1名 ② 7名 ③57名

(7) 介護認定審査会運営適正化検討会

開催日時	場 所	内 容	参加者数
①令和2年9月10日(金) 17:00~18:00	竹田市総合社会福祉センター	竹田市介護認定審査会傍聴	7名
②令和2年10月16日(木) 18:30~20:30	豊後大野市役所	豊後大野市介護認定審査会傍聴	7名
③令和2年11月26日(木) 10:00~11:30	WEBによる会議	1 業務分析データの解説 2 情報・意見交換 ・介護認定調査、介護認定審査の取組状況	7名

13 介護予防

介護予防従事者の資質の向上及び豊肥圏域の介護予防の推進を図る。

(1) 圏域別介護予防検討会

保健所圏域内の市町村における介護予防事業の実施状況の確認や事業評価、介護予防に係る研修を企画、運営し、市町村における介護予防の推進を支援するため、市との協働により開催している。

令和2年度

開催日	場所	内容	参加者数
令和3年3月3日	WEBによる会議	認知機能低下のある人（軽度認知障害のある人(MCI)含む)の早期診断・早期対応及び重症化予防ができる地域医療連携体制づくり	竹田市、豊後大野市、保健所3名
令和3年3月19日	認知症疾患医療センター（加藤病院）	認知機能低下のある人（軽度認知障害のある人(MCI)含む)の早期診断・早期対応及び重症化予防ができる地域医療連携体制づくり	竹田市、豊後大野市、認知症疾患医療センター（加藤病院）、保健所11名

(2) 各市地域ケア会議

地域包括ケアの推進に向けて、個々の高齢者の課題の把握・解決を推進する地域包括支援ネットワークの構築や、自立支援型ケアマネジメントに基づく、多職種による住民への具体的支援につなげることを目的として、各市が開催している地域ケア会議、または地域ケア会議から抽出された地域課題解決に向けた検討会の助言者として参画した。

令和2年度

	開催日	検討内容	検討件数	参加者	参加回数
竹田市 地域ケア会議	毎週水曜日	<ul style="list-style-type: none"> 自立支援、重度化予防に向けた検討 地域課題の抽出 他制度、多職種によるチームケアについて 	2~3例/回	(構成員) 理学療法士、作業療法士、歯科衛生士、管理栄養士、訪問看護師、言語聴覚士、薬剤師、保健所保健師、地域包括支援センター3職種、生活支援コーディネーター プラン担当者、支援者（ケアマネジャー、サービス事業所、市役所関係、コーディネーター、高齢者福祉課）	2回
豊後大野市 地域ケア会議運営検討会	毎月第4金曜日	<ul style="list-style-type: none"> 地域課題の整理と対策検討 地域ケア会議の運営について ケアマネ支援について 		地域包括支援センター主任ケアマネ、生活支援コーディネーター、認知症地域支援推進員、保健所保健師、高齢者福祉課	4回

14 保健師活動状況

(1) 保健師配置状況 (単位:人) 令和2年度末

豊肥保健所	竹田市	豊後大野市
8	16	15

(2) 家庭訪問実施状況

(単位:人) 令和2年度

区分	総数		母子保健												精神	難病	結核	(結核を除外)	感染症	老人	その他							
			妊婦	産婦	新生児(未熟児を除く)	未熟児	乳児(新生児を除く)	幼児	その他	実	延	実	延	実								延	実	延	実	延	実	延
豊肥保健所	44	77	-	-	1	1	-	-	-	-	1	1	2	5	2	5	23	36	11	17	4	12	-	-	-	-	-	-

資料: 豊肥保健所調べ

標準化様式 表108

15 看護対策

(1) 看護の日事業

「看護の心」の普及啓発をとおして、住民一人ひとりが人に対する看護についての関心を高め、理解を深めるとともに看護の明るいイメージづくりを図り、看護職員等の就業を促進し、活気ある長寿社会づくりに寄与することを目的として実施している。

令和2年度は新型コロナウイルス感染症流行のため、高校生による「ふれあい看護体験」は中止とし、各施設毎にタペストリー・ポスターの掲示、看護の日グッズの玄関等に配置し啓発を行った。

(2) 看護ネットワーク推進事業

地域における看護職員の連携強化により、地域での看護職員の確保・定着に努め、ひいては安心・安全な地域医療の提供に寄与することを目的として実施した。

◆竹田・豊後大野地区共同事業

事業名	開催日	内容	参加人数
看護管理の向上に向けた検討会	令和2年8月28日(金)	<研修会> 1)実践報告 「COVID-19患者への支援及び職員の健康管理について」 報告者 豊後大野市民病院看護部長 副田明美 氏 2)講義「医療従事者のメンタルヘルス対策について」 ～COVID-19患者発生時における職員の健康管理～ 講師 ころとからの相談支援センター所長 土山幸之助 氏	19名
		<第1回検討会> ・今年度の事業方針について ・各施設の取組状況について	15名
	令和2年3月4日(木)	<第2回検討会議> *Web会議 ・各機関の取り組みの進捗状況の共有 ・次年度の取組方針について	11名

◆竹田地区

事業名	開催日	内容	参加人数
看護の地域ネットワーク推進会議	令和2年4月9日(木)	中止	-
	令和2年6月11日(木)	・COVID-19情報提供 ・令和2年度看護ネットワーク事業計画 ・竹田地域看護研究会の企画運営	7名
	令和2年8月20日(木)	・竹田地域看護研究会報告 ・看護管理向上検討会・研修の企画運営 ・話題提供「加藤病院」*テーマ感染対策	7名
	令和2年10月8日(木)	・看護管理者研修会報告・評価 ・看護基礎力向上研修の企画運営 ・話題提供「竹田医師会病院」*テーマ感染対策	9名
	令和2年12月10日(木)	中止	-
	令和3年2月18日(木)	・看護職員確保定着実態調査結果報告 ・看護ネットワーク推進事業反省、次年度計画 ・話題提供「大久保病院」*テーマ感染対策	7名
竹田地域看護研究会	令和2年8月8日(土)	*中止(抄録及び助言者資料配付) 開催場所: 竹田市総合社会福祉センター 研究発表: 10題(口述) 助言者: 大分県立看護科学大学 看護学部長 藤内 美保氏	-
看護基礎力向上研修	令和2年11月7日(土)	講義「高齢者のフィジカルアセスメント ～呼吸器のフィジカルアセスメントを中心に～」 講師: 津久見市医師会立津久見中央病院 診療看護師 岩崎正和 氏	32名

◆豊後大野地区

事業名	開催日	内 容	参加者数
看護の 地域ネットワーク 推進会議	令和2年4月9日(木)	中止	-
	令和2年6月4日(木)	・COVID-19情報提供 ・令和2年度看護ネットワーク事業計画 *コロナ禍での事業の絞り込み	10名
	令和2年8月6日(木)	・看護管理向上検討会・研修の企画運営 ・豊後大野地域看護研究会の企画運営 ・話題提供「障害者支援施設めぐり園」	10名
	令和2年10月1日(木)	・豊後大野地域看護研究会の報告・評価 ・看護管理者研修会報告・評価 ・退院支援研修会の企画運営 ・話題提供「盲養護老人ホーム三国寮」	11名
	令和2年12月3日(木)	中止	-
	令和3年2月4日(木)	・看護職員確保定着実態調査結果報告 ・看護ネットワーク推進事業反省、次年度計画 ・話題提供「すこやか訪問看護ステーション」	11名
豊後大野地域 看護研究会	令和2年9月26日(土)	開催場所:豊後大野市エイトピアおおの(小ホール) 研究発表:6題(口述) 助言者:大分県立看護科学大学 看護学部長 藤内 美保氏	38名
新人看護職員研修会 企画検討委員会	令和2年6月4日(木)	<第1回> ・企画委員合同会議、プリセプター会議及び役割について ・令和2年度の研修プログラムについて	16名
	令和3年2月4日(木)	<第2回> ・新人看護職員研修会の評価 ・来年度研修会及び会議の持ち方の検討	10名
プリセプター会議	令和2年6月4日(木)	<第1回> ・新人看護師指導状況の共有及び意見交換	6名
	令和2年10月1日(木)	<第2回> ・R2年度の新人看護研修会中間実績報告 ・新人看護師の現状と課題	5名
新人看護職員研修会	令和2年5月14日(木)	誤嚥防止、口腔ケア、食事介助	集合研修 は実施せ ず、各病 院で実施
	令和2年6月12日(木)	トランスファー	
	令和2年7月30日(木)	B L S	
	令和2年9月10日(木)	透析患者の看護	
	令和2年10月8日(木)	人工呼吸器の管理	
	令和2年11月12日(木)	交流会 (福島病院)	20名
退院支援研修会	令和2年11月13日(木)	・事例検討(グループワーク) ・助言者 豊後大野市民病院 看護師:山本真由美、社会福祉士:楠本晃 婦巖会みえ病院 看護師:緒方香織、社会福祉士:今尾頭太郎 豊後大野市介護支援専門員協会 介護支援専門員:羽田野幸江、森慎一郎	20名

(3) 看護学生実習指導

将来の看護職を育成するため、地域保健活動の実習指導を実施している。

学校名	実習期間	実習名	学生数
大分県立看護科学大学	令和2年11月9日 ～12月4日	広域看護活動研究実習	1名
大分大学医学部看護学科	令和2年7月13日 ～7月16日、31日	地域看護学実習	4名
	令和2年7月27日 ～7月31日		4名
	令和2年9月7日 ～9月17日	地域看護学総合実習	1名

16 原子爆弾被爆者対策

(1) 被爆者健康手帳交付及び各種手当の支給状況

原子爆弾被爆者の方に対して、「原子爆弾被爆者に対する援護に関する法律」に基づき、被爆者健康手帳の交付申請、各種手当の支給手続きを行っている。

(単位：件) 令和2年度末現在

	健康手帳 交付数	各種手当支給状況					
		健康管理 手当	保健手当		介護手当	医療特別 手当	葬祭料
			保健手当 I	保健手当 II			
管内	11	8	-	-	-	1	2
竹田市	6	4	-	-	-	1	-
豊後大野市	5	4	-	-	-	-	2

資料：豊肥保健所調べ

標準化様式 表37

(2) 被爆者健康診断の実施状況

被爆者健康手帳を持っている被爆者の方を対象に、定期健康診断及び希望による健康診断（がん検診）を実施しているが、高齢化により入院もしくは介護施設への入所者は受診をしない状況が見られる。近年は被爆二世の方を対象に健康診断を受診するよう啓発を行っている。

(単位：人) 令和2年度

	一般検査				希望による健康診断(がん健診等)				二世健康診断	
	対象者数	受診者数	受診率 (%)	要精密 検査者数	対象者数	受診者数	受診率 (%)	要精密 検査者数	受診者数	要精密 検査者数
管内	13	1	7.7	-	13	1	7.7	-	5	1
竹田市	6	1	16.7	-	6	1	16.7	-	3	1
豊後大野市	7	-	0.0	-	7	-	0.0	-	2	-

資料：豊肥保健所調べ

標準化様式 表38

17 温泉業務

直入には、古くから「湯の原」の名で広く知られている長湯温泉郷がある。久住には、登山者に親しまれている法華院温泉(海拔1,303m)や七里田、赤川等の温泉が国立公園九重群の周辺に散在している。また、最近では、竹田・荻でも湧出をみている。温泉の利用面では観光や保養のほか、温泉治療や湯の華採取等にも利用されている。

(1) 温泉地別源泉等の状況

令和2年度末現在

	源泉 総数 (A+B)	利用源泉数 (A)		未利用源泉数 (B)		温度別源泉数				湧出量 (リットル/分)		
		自噴	動力	自噴	動力	25℃ 未満	25℃ 以上 42℃ 未満	42℃ 以上	水蒸気 及び ガス	自噴	動力	
竹田市	117	45	39	31	1	15	37	62	2	3,838	1,925	
温泉地名	竹田	6	2	3	1	0	2	3	1	0	221	194
	荻	1	0	1	0	0	0	1	0	0	0	44
	赤川	13	4	3	6	0	2	4	5	2	450	140
	七里田	11	3	6	2	0	2	4	5	0	246	351
	法華院	5	1	1	3	0	2	0	3	0	11	37
	栢木	8	0	8	0	0	0	0	7	0	0	372
	白丹	4	0	4	0	0	0	0	4	0	0	188
	牧の元	1	0	1	0	0	0	0	1	0	0	50
長湯	68	35	13	19	1	7	25	36	0	2,910	549	

注：温度不明分は25度未満に計上、温度別源泉数と抽出量は、未利用温泉分を含まない。

標準化様式 表114

資料：豊肥保健所調べ

(2) 温泉利用許可施設数調

令和2年度末現在

	温泉利用許可施設数(旅館、ホテル、公衆浴場等)	
	浴用	飲用
竹田市	72	46
旧竹田市	4	1
旧荻町	1	0
旧久住町	22	10
旧直入町	45	35

資料：豊肥保健所調べ

標準化様式 表115

(3) 掘削等申請・許可の状況

令和2年度

	新規掘削		代替掘削		増掘		動力装置	
	申請件数	許可件数	申請件数	許可件数	申請件数	許可件数	申請件数	許可件数
竹田市	2	2	0	0	0	0	0	1
豊後大野市	0	0	0	0	0	0	0	0
計	2	2	0	0	0	0	0	1

資料：豊肥保健所調べ

標準化様式 表116

(4) 温泉の公共利用の状況

令和2年度

	浴用		飲用		計	
	申請件数	許可件数	申請件数	許可件数	申請件数	許可件数
竹田市	4	4	3	3	7	7
旧竹田市						
旧荻町						
旧久住町	3	3	3	3	6	6
旧直入町	1	1			1	1

資料：豊肥保健所調べ

標準化様式 表117

18 薬務

(1) 薬事関係施設及び立入検査実施状況

「医薬品、医療機器等の品質、有効性及び安全性の確保等に関する法律」に基づき、医薬品、医薬部外品、化粧品及び医療機器の品質不良、不正表示、虚偽誇大広告等の指導・取締を行うため、販売業者及びその他業務上医薬品等を取り扱う者の施設に立入検査を行った。

(単位：か所、件) 令和2年度

	許可 (・登録 年度・届出 施設数)	立入 検査 施設 数	違 反 発 見 施 設 数	特 定 販 売 届 出 施 設 数	違 反 発 見 件 数													処 分 件 数				告 発 件 数																	
					無 許 可 ・ 無 登 録 ・ 無 届 業	無 承 認 品	不 良 品	不 正 表 示 品	虚 偽 ・ 誇 大 廣 告	広 告	特 定 疾 病 用 医 薬 品 等 の 廣 告	未 承 認 医 薬 品 等 の 廣 告	毒 劇 薬 の 貯 蔵 陳 列	毒 劇 薬 の 貯 蔵 陳 列	譲 渡 記 録 等 の 不 備	処 方 せ ん 医 薬 品 の 販 売	制 限 品 目 の 販 売	構 造 設 備 の 不 備	販 売 体 制 等 の 不 備	特 定 販 売 に 係 る 違 反	医 薬 品 販 売 業 者 の 管 理 者 に 係 る 違 反		不 製 造 販 売 後 安 全 管 理 の 不 備	品 質 管 理 の 不 備	そ の 他	・ 許 可 取 消 ・ 登 録 取 消	改 善 命 令 等	検 査 命 令 等	廃 棄 等	そ の 他									
総 数	239	91	-	7	-	-	-	-	-	-	-	-	-	-	-	-	-	-	-	-	-	-	-	-	-	-	-	-	-	-	-	-	-	-	-	-	-		
医 薬 品	製 造 業	29	13	-	3	-	-	-	-	-	-	-	-	-	-	-	-	-	-	-	-	-	-	-	-	-	-	-	-	-	-	-	-	-	-	-	-		
	専 業	大 臣	-	-	-	-	-	-	-	-	-	-	-	-	-	-	-	-	-	-	-	-	-	-	-	-	-	-	-	-	-	-	-	-	-	-	-	-	
		知 事	1	-	-	-	-	-	-	-	-	-	-	-	-	-	-	-	-	-	-	-	-	-	-	-	-	-	-	-	-	-	-	-	-	-	-	-	-
	製 造 販 売 業	薬 局	5	2	-	-	-	-	-	-	-	-	-	-	-	-	-	-	-	-	-	-	-	-	-	-	-	-	-	-	-	-	-	-	-	-	-	-	-
		第 1 種	-	-	-	-	-	-	-	-	-	-	-	-	-	-	-	-	-	-	-	-	-	-	-	-	-	-	-	-	-	-	-	-	-	-	-	-	-
		第 2 種	-	-	-	-	-	-	-	-	-	-	-	-	-	-	-	-	-	-	-	-	-	-	-	-	-	-	-	-	-	-	-	-	-	-	-	-	-
	卸 売 業	16	7	-	4	-	-	-	-	-	-	-	-	-	-	-	-	-	-	-	-	-	-	-	-	-	-	-	-	-	-	-	-	-	-	-	-	-	
	配 置	1	-	-	-	-	-	-	-	-	-	-	-	-	-	-	-	-	-	-	-	-	-	-	-	-	-	-	-	-	-	-	-	-	-	-	-	-	
	特 例 販 売 業	1	-	-	-	-	-	-	-	-	-	-	-	-	-	-	-	-	-	-	-	-	-	-	-	-	-	-	-	-	-	-	-	-	-	-	-	-	
	業 務 上 取 り 扱 う 施 設	販 売 業	2	-	-	-	-	-	-	-	-	-	-	-	-	-	-	-	-	-	-	-	-	-	-	-	-	-	-	-	-	-	-	-	-	-	-	-	-
		従 事 者	2	-	-	-	-	-	-	-	-	-	-	-	-	-	-	-	-	-	-	-	-	-	-	-	-	-	-	-	-	-	-	-	-	-	-	-	-
業 務 上 取 り 扱 う 施 設	-	8	-	-	-	-	-	-	-	-	-	-	-	-	-	-	-	-	-	-	-	-	-	-	-	-	-	-	-	-	-	-	-	-	-	-	-	-	
医 薬 部 外 品	製 造 業	-	-	-	-	-	-	-	-	-	-	-	-	-	-	-	-	-	-	-	-	-	-	-	-	-	-	-	-	-	-	-	-	-	-	-	-	-	
	製 造 販 売 業	-	-	-	-	-	-	-	-	-	-	-	-	-	-	-	-	-	-	-	-	-	-	-	-	-	-	-	-	-	-	-	-	-	-	-	-	-	-
	販 売 業	-	12	-	-	-	-	-	-	-	-	-	-	-	-	-	-	-	-	-	-	-	-	-	-	-	-	-	-	-	-	-	-	-	-	-	-	-	-
	業 務 上 取 り 扱 う 施 設	-	12	-	-	-	-	-	-	-	-	-	-	-	-	-	-	-	-	-	-	-	-	-	-	-	-	-	-	-	-	-	-	-	-	-	-	-	-
化 粧 品	製 造 業	1	-	-	-	-	-	-	-	-	-	-	-	-	-	-	-	-	-	-	-	-	-	-	-	-	-	-	-	-	-	-	-	-	-	-	-	-	
	製 造 販 売 業	1	-	-	-	-	-	-	-	-	-	-	-	-	-	-	-	-	-	-	-	-	-	-	-	-	-	-	-	-	-	-	-	-	-	-	-	-	
	販 売 業	-	13	-	-	-	-	-	-	-	-	-	-	-	-	-	-	-	-	-	-	-	-	-	-	-	-	-	-	-	-	-	-	-	-	-	-	-	
	業 務 上 取 り 扱 う 施 設	-	-	-	-	-	-	-	-	-	-	-	-	-	-	-	-	-	-	-	-	-	-	-	-	-	-	-	-	-	-	-	-	-	-	-	-	-	
医 療 機 器	製 造 業	1	-	-	-	-	-	-	-	-	-	-	-	-	-	-	-	-	-	-	-	-	-	-	-	-	-	-	-	-	-	-	-	-	-	-	-		
	修 理 業	大 臣	-	-	-	-	-	-	-	-	-	-	-	-	-	-	-	-	-	-	-	-	-	-	-	-	-	-	-	-	-	-	-	-	-	-	-	-	
		知 事	-	-	-	-	-	-	-	-	-	-	-	-	-	-	-	-	-	-	-	-	-	-	-	-	-	-	-	-	-	-	-	-	-	-	-	-	-
	製 造 販 売 業	第 1 種	-	-	-	-	-	-	-	-	-	-	-	-	-	-	-	-	-	-	-	-	-	-	-	-	-	-	-	-	-	-	-	-	-	-	-	-	
		第 2 種	-	-	-	-	-	-	-	-	-	-	-	-	-	-	-	-	-	-	-	-	-	-	-	-	-	-	-	-	-	-	-	-	-	-	-	-	
		第 3 種	-	-	-	-	-	-	-	-	-	-	-	-	-	-	-	-	-	-	-	-	-	-	-	-	-	-	-	-	-	-	-	-	-	-	-	-	
	販 売 業	高 度 管 理 医 療 機 器 等	13	6	-	-	-	-	-	-	-	-	-	-	-	-	-	-	-	-	-	-	-	-	-	-	-	-	-	-	-	-	-	-	-	-	-	-	
		管 理 医 療 機 器	136	5	-	-	-	-	-	-	-	-	-	-	-	-	-	-	-	-	-	-	-	-	-	-	-	-	-	-	-	-	-	-	-	-	-	-	
	貸 与 業	一 般 医 療 機 器	-	-	-	-	-	-	-	-	-	-	-	-	-	-	-	-	-	-	-	-	-	-	-	-	-	-	-	-	-	-	-	-	-	-	-	-	-
		高 度 管 理 医 療 機 器 等	16	3	-	-	-	-	-	-	-	-	-	-	-	-	-	-	-	-	-	-	-	-	-	-	-	-	-	-	-	-	-	-	-	-	-	-	
管 理 医 療 機 器		5	-	-	-	-	-	-	-	-	-	-	-	-	-	-	-	-	-	-	-	-	-	-	-	-	-	-	-	-	-	-	-	-	-	-	-		
業 務 上 取 り 扱 う 施 設	-	8	-	-	-	-	-	-	-	-	-	-	-	-	-	-	-	-	-	-	-	-	-	-	-	-	-	-	-	-	-	-	-	-	-	-			
医 体 外 薬 診 断 用 品	製 造 業	1	-	-	-	-	-	-	-	-	-	-	-	-	-	-	-	-	-	-	-	-	-	-	-	-	-	-	-	-	-	-	-	-	-	-	-		
	製 造 販 売 業	1	-	-	-	-	-	-	-	-	-	-	-	-	-	-	-	-	-	-	-	-	-	-	-	-	-	-	-	-	-	-	-	-	-	-	-		
	業 務 上 取 り 扱 う 施 設	-	-	-	-	-	-	-	-	-	-	-	-	-	-	-	-	-	-	-	-	-	-	-	-	-	-	-	-	-	-	-	-	-	-	-	-		
再 生 医 薬 品	製 造 業	-	-	-	-	-	-	-	-	-	-	-	-	-	-	-	-	-	-	-	-	-	-	-	-	-	-	-	-	-	-	-	-	-	-	-	-		
	製 造 販 売 業	-	-	-	-	-	-	-	-	-	-	-	-	-	-	-	-	-	-	-	-	-	-	-	-	-	-	-	-	-	-	-	-	-	-	-	-		
	販 売 業	-	-	-	-	-	-	-	-	-	-	-	-	-	-	-	-	-	-	-	-	-	-	-	-	-	-	-	-	-	-	-	-	-	-	-	-		
業 務 上 取 り 扱 う 施 設	-	-	-	-	-	-	-	-	-	-	-	-	-	-	-	-	-	-	-	-	-	-	-	-	-	-	-	-	-	-	-	-	-	-	-	-			

資料：豊肥保健所調べ

(標準化様式)

(2) 毒物劇物関係施設及び立入検査実施状況

毒物及び劇物による危害を未然に防止するため、販売店に立入りをを行い、毒物及び劇物の管理状況や書類の保管状況について監視指導を行った。

(単位：件)

令和2年度

	登録又は届出施設数	立入検査施行施設数	違反発見施設数	も毒劇物の含有の疑いのあるもの	毒劇物の含有の疑いのあるもの	あつた毒劇物又は含有のもの	試験の結果毒劇物又は含有のもの	法令で定められた毒劇物又は含有のもの	施設登録・無届・無許可数	違反発見件数							措置								
										取扱責任者	取扱	表示	譲渡手続き		交付の制限	販売品目の制限	その他	登録取り消し	業務停止	設備改善命令	始末書	その他	告発件数		
													譲渡書の記載	譲渡書の保管											
総数	44	5	-	-	-	-	-	-	-	-	-	-	-	-	-	-	-	-	-	-	-	-	-	-	-
製造業 (製剤製造者等登録分)	-	-	-	-	-	-	-	-	-	-	-	-	-	-	-	-	-	-	-	-	-	-	-	-	-
輸入業 (製剤輸入業者登録分)	-	-	-	-	-	-	-	-	-	-	-	-	-	-	-	-	-	-	-	-	-	-	-	-	-
一般販売業	20	5	-	-	-	-	-	-	-	-	-	-	-	-	-	-	-	-	-	-	-	-	-	-	-
農薬用品目販売業	24	-	-	-	-	-	-	-	-	-	-	-	-	-	-	-	-	-	-	-	-	-	-	-	-
特定品目販売業	-	-	-	-	-	-	-	-	-	-	-	-	-	-	-	-	-	-	-	-	-	-	-	-	-
電気メッキ業	-	-	-	-	-	-	-	-	-	-	-	-	-	-	-	-	-	-	-	-	-	-	-	-	-
金属熱処理業	-	-	-	-	-	-	-	-	-	-	-	-	-	-	-	-	-	-	-	-	-	-	-	-	-
毒劇物輸送事業	-	-	-	-	-	-	-	-	-	-	-	-	-	-	-	-	-	-	-	-	-	-	-	-	-
法第22条5項の者	-	-	-	-	-	-	-	-	-	-	-	-	-	-	-	-	-	-	-	-	-	-	-	-	-

資料：豊肥保健所調べ

(標準化様式)

(3) 薬務関連事業実施状況

①薬物乱用防止教室等開催状況

薬物乱用が心身にもたらす影響などについて理解し、薬物乱用は1回でもダメだという強い意志が持てるよう、管内の小中学生及び専門学校生等を対象に薬物乱用防止教室等を開催した。

令和2年度

	小・中学校	高等学校・専門学校等	計
回数	3	1	4
人数	66	23	89

資料：豊肥保健所調べ

②6. 26ヤング街頭キャンペーン

例年、覚醒剤、シンナー、危険ドラッグ等の有害薬物について、大分県「ダメ。ゼッタイ。」普及運動の一環として、高校生等参加のもと、6. 26ヤング街頭キャンペーンを実施している。

令和2年度は新型コロナウイルス感染拡大防止のため、薬物乱用防止指導員、竹田警察署員及び保健所職員により、令和2年6月9日(火)に豊肥振興局前にて、通行車両に対して啓発資材の配布を行った。

③薬物乱用防止指導員研修会等開催状況

今年度の協議会及び研修会は、新型コロナウイルス感染症流行のため、書面開催とした。

令和2年度

実施日	行事名
令和2年8月	【書面開催】薬物乱用防止指導員豊肥地区協議会・研修会

資料：豊肥保健所調べ

④薬と健康の週間行事

例年、豊後大野市薬剤師会と共同で開催していた薬と健康の週間行事（お薬相談会等）は、新型コロナウイルス感染症の流行により豊後大野市健康フェアが中止となったため、開催していない。

⑤薬務関係講習会等開催状況

ケアマネージャーを対象とした講習会において、加齢に伴う服薬に対する影響や高齢者の注意すべき事項等についての講話を行った。

令和2年度

実施日	対象	講習内容	参加者数
令和2年9月14日	(竹田市) 主任介護支援専門員	介護者のための薬の知識	16

資料：豊肥保健所調べ

19 献血

大分県では毎年度献血推進計画を策定し、「愛の血液助け合い運動」や高校等献血啓発講習会の実施など献血に関する普及啓発活動や献血推進組織の育成を行っている。管内でも行政と学校関係者やボランティア団体によるブロック別献血推進検討会を開催するなど献血の推進に努めている。

献血実施状況

(単位：回、人、%) 令和2年度

		区分	実施回数	目標数	献血者数	達成率
管 内	200ml	41	41	3	4	133.3
	400ml			955	1,060	111.0
竹 田 市	200ml	13	13	-	1	-
	400ml			275	371	134.9
豊 後 大 野 市	200ml	28	28	3	3	100.0
	400ml			680	689	101.3

資料：大分県赤十字血液センター提供

標準化様式 表10

20 食品衛生

(1) ①許可を要する食品関係営業施設に対する監視・指導施設数

許可を要する営業施設に対して、「大分県食品衛生監視指導計画」に基づき、食品衛生法等関係法令に基づく施設基準、管理運営基準及び適正な食品表示等について、監視指導を行った。

令和2年度

		営業施設数（年度末現在）	監視・指導件数
総 数		1,436	1,573
飲食店	一般食堂・レストラン等	373	253
	仕出し屋・弁当屋	67	60
	旅館	59	21
	その他	171	198
菓子（パンを含む）製造業		164	65
乳 処 理 業		1	10
特別牛乳搾取処理業		-	-
乳 製 品 製 造 業		2	11
集 乳 業		-	-
魚 介 類 販 売 業		73	163
魚介類競り売り営業		-	-
魚肉練り製品製造業		-	-
食品の冷凍または冷蔵業		6	11
かん詰またはびん詰食品製造業		10	19
喫 茶 店 営 業		54	76
あ ん 類 製 造 業		2	1
アイスクリーム類製造業		7	17
乳 類 販 売 業		103	190
食 肉 処 理 業		18	29
食 肉 販 売 業		115	244
食 肉 製 品 製 造 業		9	18
乳 酸 菌 飲 料 製 造 業		1	10
食 用 油 脂 製 造 業		-	-
マーガリン又はショートニング製造業		-	-
み そ 製 造 業		12	5
し ょ う ゆ 製 造 業		-	-
ソ ー ス 類 製 造 業		2	6
酒 類 製 造 業		11	7
豆 腐 製 造 業		13	17
納 豆 製 造 業		-	-
麵 類 製 造 業		6	7
そ う ざ い 製 造 業		59	57
添加物(法第11条※第1項の規定による)の製造業		-	-
食 品 の 放 射 線 照 射 業		-	-
清 涼 飲 料 水 製 造 業		10	24
氷 雪 製 造 業		-	-
氷 雪 販 売 業		1	-
食品衛生条例	つけもの製造業	69	45
	こんにゃく製造業	18	9
	ところてん類製造業	-	-
	ふ 製 造 業	-	-
食品行商条例	魚介類の行商	-	-
	アイスクリーム類の行商	-	-
	そ の 他	-	-

注:監視・指導施設数は延べ数
資料:豊肥保健所調べ

※令和2年6月1日より第13条

標準化様式 表39-①

(1) ②豊肥・由布地区の許可を要する食品関係営業施設に対する監視・指導施設数
(食品衛生監視機動班)

令和2年度

	管内計		豊肥保健所		中部保健所 由布保健部		
	営業施設数 (年度末現在)	監視・指導 施設数	営業施設数 (年度末現在)	監視・指導 施設数	営業施設数 (年度末現在)	監視・指導 施設数	
総数	2,608	1,501	1,436	1,352	1,172	149	
飲食店	一般食堂・レストラン等	724	211	373	201	351	10
	仕出し屋・弁当屋	108	60	67	52	41	8
	旅館	238	4	59	4	179	-
	その他	271	190	171	169	100	21
菓子(パンを含む)製造業	302	60	164	47	138	13	
乳処 理 業	2	10	1	10	1	-	
特別牛乳さく取処理業	-	-	-	-	-	-	
乳製品製造業	10	17	2	10	8	7	
集乳業	-	-	-	-	-	-	
魚介類販売業	112	166	73	151	39	15	
魚介類せり売り営業	-	-	-	-	-	-	
魚肉ねり製品製造業	-	-	-	-	-	-	
食品の冷凍または冷蔵業	10	14	6	11	4	3	
かん詰・びん詰食品製造業	15	16	10	16	5	-	
喫茶店営業	127	76	54	71	73	5	
あん類製造業	2	-	2	-	-	-	
アイスクリーム類製造業	14	16	7	15	7	1	
乳類販売業	163	199	103	178	60	21	
食肉処 理 業	21	20	18	20	3	-	
食肉販売業	166	242	115	224	51	18	
食肉製品製造業	11	18	9	15	2	3	
乳酸菌飲料製造業	4	14	1	10	3	4	
食用油脂製造業	-	-	-	-	-	-	
マーガリン又はショートニング製造業	-	-	-	-	-	-	
みそ製造業	14	5	12	5	2	-	
醬油製造業	-	-	-	-	-	-	
ソース類製造業	2	4	2	4	-	-	
酒類製造業	15	8	11	7	4	1	
豆腐製造業	16	16	13	16	3	-	
納豆製造業	-	-	-	-	-	-	
めん類製造業	12	10	6	5	6	5	
そうざい製造業	93	52	59	48	34	4	
添加物(法第11条第1項の規定による)の製造業	-	-	-	-	-	-	
食品の放射線照射業	-	-	-	-	-	-	
清涼飲料水製造業	21	26	10	20	11	6	
氷雪製造業	1	-	-	-	1	-	
氷雪販売業	2	-	1	-	1	-	
食品衛生 条例	つけもの製造業	105	39	69	35	36	4
	こんにやく製造業	26	8	18	8	8	-
	ところてん類製造業	-	-	-	-	-	-
	ふ製造業	-	-	-	-	-	-
食品行 商条例	魚介類の行商	1	-	-	-	1	-
	アイスクリーム類の行商	-	-	-	-	-	-
	その他	-	-	-	-	-	-

注：監視・指導施設数は延べ数
資料：豊肥保健所調べ

※令和2年6月1日より第13条

標準化様式 表39-②

(2) ①許可を要しない食品関係営業施設に対する監視・指導施設数

学校、病院、福祉施設等の給食施設、食品販売業を中心に、食品の衛生的な取扱い及び適正な食品表示等について監視指導を行った。

(単位：か所、件)

令和2年度

		営業施設数(年度末現在)	監視・指導施設数
総	数	2,121	1,357
給食施設	学 校	6	6
	病 院 ・ 診 療 所	19	2
	事 業 所	2	1
	そ の 他	55	-
乳 搾 取 業		20	-
食 品 製 造 業		241	29
野 菜 果 物 販 売 業		284	226
そ う ざ い 販 売 業		331	218
菓 子 (パンを含む) 販売業		331	237
食 品 販 売 業 (上 記 以 外)		596	255
添加物(法第11条第1項の規定により規格が定められたものを除く)の製造業		-	-
添 加 物 の 販 売 業		134	181
氷 雪 採 取 業		-	-
器具・容器包装、おもちゃの製造業又は販売業		102	202

注：監視・指導施設数は延べ数 ※令和2年6月1日より第13条
資料：豊肥保健所調べ

標準化様式 表40-①

(2) ②豊肥・由布地区の許可を要しない食品関係営業施設に対する監視・指導施設数 (食品衛生監視機動班)

令和2年度

		管 内 計		豊 肥 保 健 所		中 部 保 健 所 由 布 保 健 部	
		営業施設数 (年度末現在)	監視・指導 施設数	営業施設数 (年度末現在)	監視・指導 施設数	営業施設数 (年度末現在)	監視・指導 施設数
総	数	2,692	1,556	2,121	1,337	571	219
給食施設	学 校	8	7	6	6	2	1
	病 院 ・ 診 療 所	29	2	19	2	10	-
	事 業 所	4	1	2	1	2	-
	そ の 他	87	-	55	-	32	-
乳 搾 取 業		23	-	20	-	3	-
食 品 製 造 業		258	29	241	29	17	-
野 菜 果 物 販 売 業		330	258	284	223	46	35
そ う ざ い 販 売 業		471	251	331	215	140	36
菓 子 (パンを含む) 販売業		481	269	331	233	150	36
食 品 販 売 業 (上 記 以 外)		731	287	596	248	135	39
添加物(法第11条第1項の規定により規格が定められたものを除く)の製造業		4	-	-	-	4	-
添 加 物 の 販 売 業		144	215	134	179	10	36
氷 雪 採 取 業		-	-	-	-	-	-
器具・容器包装、おもちゃの製造業又は販売業		122	237	102	201	20	36

注：食品衛生監視機動班対応分、監視・指導施設数は延べ数 ※令和2年6月1日より第13条
資料：豊肥保健所調べ

標準化様式 表40-②

(3) 食品関係の違反・苦情

食品表示に関する違反が多く、その内容はアレルギーや製造業者の記載に関する違反が多かった。

(単位：件) 令和2年度

	食 品 関 係									施 設 ・ 営 業					
	法 第 6 条				法第11条※・18条等				表 示	法第50条・51条			有 症 苦 情	無 許 可 営 業	そ の 他
	腐 敗 ・ 変 敗	カ ビ の 発 生	異 物 の 混 入	そ の 他	成 分 規 格	保 存 基 準	添 加 物	そ の 他		の 不 衛 生 取 扱 い 品	不 衛 生 な 施 設	そ の 他			
違 反	-	-	-	-	1	-	-	-	42	-	-	-	-	-	-
苦 情	1	1	4	5	-	-	-	-	-	1	4	4	4	3	-

注：数値は延べ数

※令和2年6月1日より第13条

標準化様式 表4-1

資料：豊肥保健所調べ

(4) 食品衛生関係教育実施状況

食品営業者に対しては、主にHACCPに基づく衛生管理や食品表示等についての講習会を開催した。また、集団給食施設に対しては、ノロウイルス等食中毒防止の衛生講習会等を行った。一般消費者に対しては食中毒防止講座等を実施した。

令和2年度

		回 数	人 数
計		22	607
営 業 者	食品衛生責任者養成講習会	3	91
	食品衛生責任者実務講習会	8	156
	そ の 他	4	80
食品衛生指導員		0	0
集団給食施設		4	212
一般消費者		1	20
そ の 他		2	48

資料：豊肥保健所調べ

(5) ①食品・乳等試験検査状況（収去検査結果：項目別）

管内に流通する食品の安全性確保のため、「大分県食品衛生監視指導計画」に基づき、食品等を収去し、検査を実施した。検査の結果を活用し、施設の衛生管理及び安全管理の強化に繋がる指導を実施した。

(単位：件) 令和2年度

	合計			検査項目																			
	検査体数	違反件数	不適合件数	理化学検査																			
				食品添加物																			
				保存料	防腐剤	殺菌剤	漂白剤	発色剤	着色料	甘味料	酸化防止剤	その他	小計										
検査項目数	違反・不適合項目数	検査項目数	違反・不適合項目数	検査項目数	違反・不適合項目数	検査項目数	違反・不適合項目数	検査項目数	違反・不適合項目数	検査項目数	違反・不適合項目数	検査項目数	違反・不適合項目数	検査項目数	違反・不適合項目数	検査項目数	違反・不適合項目数	検査項目数	違反・不適合項目数				
魚介類	10	-	-	-	-	-	-	-	-	-	-	-	-	-	-	-	-	-	-	-	-		
冷凍食品	無加熱摂取冷凍食品	-	-	-	-	-	-	-	-	-	-	-	-	-	-	-	-	-	-	-	-		
	凍結直前に加熱された加熱後摂取冷凍食品	-	-	-	-	-	-	-	-	-	-	-	-	-	-	-	-	-	-	-	-		
	凍結直前未加熱の加熱後摂取冷凍食品	-	-	-	-	-	-	-	-	-	-	-	-	-	-	-	-	-	-	-	-		
	生食用冷凍鮮魚介類	-	-	-	-	-	-	-	-	-	-	-	-	-	-	-	-	-	-	-	-		
魚介類加工品	-	-	-	-	-	-	-	-	-	-	-	-	-	-	-	-	-	-	-	-	-		
肉卵類及びその加工食品	37	1	-	8	-	-	-	-	-	2	1	-	-	2	-	-	-	-	-	-	12	1	
乳製品	-	-	-	-	-	-	-	-	-	-	-	-	-	-	-	-	-	-	-	-	-	-	
乳類加工品	-	-	-	-	-	-	-	-	-	-	-	-	-	-	-	-	-	-	-	-	-	-	
アイスクリーム類・氷菓	6	1	-	-	-	-	-	-	-	-	-	-	-	-	-	-	-	-	-	-	-	-	
穀類及びその加工品	4	-	2	-	-	-	-	-	-	-	-	-	-	-	-	-	-	-	-	-	-	-	
野菜類・果物及びその加工品	22	-	-	24	-	-	-	-	-	-	-	-	6	-	-	-	-	-	-	-	-	30	-
菓子類	2	-	-	-	-	-	-	-	-	-	-	-	-	-	-	-	-	-	-	-	-	-	
清涼飲料水	-	-	-	-	-	-	-	-	-	-	-	-	-	-	-	-	-	-	-	-	-	-	
酒精飲料	1	-	-	-	-	-	-	-	-	-	-	-	-	1	-	-	-	-	-	-	-	1	-
氷雪	-	-	-	-	-	-	-	-	-	-	-	-	-	-	-	-	-	-	-	-	-	-	
水	2	-	1	-	-	-	-	-	-	-	-	-	-	-	-	-	-	-	-	-	-	-	
かん詰・びん詰食品	-	-	-	-	-	-	-	-	-	-	-	-	-	-	-	-	-	-	-	-	-	-	
その他の食品	-	-	-	-	-	-	-	-	-	-	-	-	-	-	-	-	-	-	-	-	-	-	
添加物及びその製剤	-	-	-	-	-	-	-	-	-	-	-	-	-	-	-	-	-	-	-	-	-	-	
器具及び容器包装	-	-	-	-	-	-	-	-	-	-	-	-	-	-	-	-	-	-	-	-	-	-	
おもちゃ	-	-	-	-	-	-	-	-	-	-	-	-	-	-	-	-	-	-	-	-	-	-	
小計	84	2	3	32	-	-	-	-	-	2	1	-	-	8	-	1	-	-	-	-	43	1	
生乳	-	-	-	-	-	-	-	-	-	-	-	-	-	-	-	-	-	-	-	-	-	-	
牛乳	-	-	-	-	-	-	-	-	-	-	-	-	-	-	-	-	-	-	-	-	-	-	
低脂肪牛乳	-	-	-	-	-	-	-	-	-	-	-	-	-	-	-	-	-	-	-	-	-	-	
加工乳	-	-	-	-	-	-	-	-	-	-	-	-	-	-	-	-	-	-	-	-	-	-	
その他の乳	-	-	-	-	-	-	-	-	-	-	-	-	-	-	-	-	-	-	-	-	-	-	
小計	-	-	-	-	-	-	-	-	-	-	-	-	-	-	-	-	-	-	-	-	-	-	
合計	84	2	3	32	-	-	-	-	-	2	1	-	-	8	-	1	-	-	-	-	43	1	

注：機動班を除く食監分と機動班分をあわせて計上。違反・不適合件数は違反・不適合項目数の延べ数。

資料：食品衛生監視定期報告

(単位：件) 令和2年度

	検 査 項 目																	項 目 合 計								
	理 化 学 検 査										微 生 物 学 検 査							検 査 項 目 数	違 反 項 目 数	不 適 合 項 目 数						
	農 薬	動 物 用 医 薬 品	抗 生 物 質		ア レ ル ギ ー 物 質		遺 伝 子 組 換 え		そ の 他		小 計			成 分 規 格	県 衛 生 指 導 規 範 基 準 ・		そ の 他				小 計					
			検 査 項 目 数	違 反 ・ 不 適 合 項 目 数	検 査 項 目 数	違 反 ・ 不 適 合 項 目 数	検 査 項 目 数	違 反 ・ 不 適 合 項 目 数	検 査 項 目 数	違 反 ・ 不 適 合 項 目 数	検 査 項 目 数	違 反 ・ 不 適 合 項 目 数	検 査 項 目 数		違 反 ・ 不 適 合 項 目 数	検 査 項 目 数					違 反 ・ 不 適 合 項 目 数	検 査 項 目 数	違 反 ・ 不 適 合 項 目 数	検 査 項 目 数	違 反 ・ 不 適 合 項 目 数	
魚 介 類	-	-	70	-	2	-	-	-	-	-	-	72	-	-	6	-	6	-	-	-	12	-	-	84	-	-
冷 凍 食 品	無加熱摂取冷凍食品	-	-	-	-	-	-	-	-	-	-	-	-	-	-	-	-	-	-	-	-	-	-	-	-	-
	凍結直前に加熱された加熱後摂取冷凍食品	-	-	-	-	-	-	-	-	-	-	-	-	-	-	-	-	-	-	-	-	-	-	-	-	-
	凍結直前未加熱の加熱後摂取冷凍食品	-	-	-	-	-	-	-	-	-	-	-	-	-	-	-	-	-	-	-	-	-	-	-	-	-
	生食用冷凍鮮魚介類	-	-	-	-	-	-	-	-	-	-	-	-	-	-	-	-	-	-	-	-	-	-	-	-	-
魚介類加工品	-	-	-	-	-	-	-	-	-	-	-	-	-	-	-	-	-	-	-	-	-	-	-	-	-	
肉卵類及びその加工食品	-	-	774	-	16	-	-	-	-	-	-	802	1	-	-	-	-	40	-	-	40	-	-	842	1	-
乳 製 品	-	-	-	-	-	-	-	-	-	-	-	-	-	-	-	-	-	-	-	-	-	-	-	-	-	
乳 類 加 工 品	-	-	-	-	-	-	-	-	-	-	-	-	-	-	-	-	-	-	-	-	-	-	-	-	-	
アイスクリーム類・氷菓	-	-	-	-	-	-	-	-	-	-	-	-	-	12	1	-	-	-	-	-	12	1	-	12	1	-
穀類及びその加工品	-	-	-	-	-	-	-	-	-	-	-	-	-	-	-	12	2	-	-	12	-	2	12	-	2	
野菜類・果物及びその加工品	1,311	-	-	-	-	-	-	-	-	-	1,341	-	-	-	-	18	-	-	-	18	-	-	1,359	-	-	
菓 子 類	-	-	-	-	-	-	-	-	-	-	-	-	-	-	-	6	-	-	-	6	-	-	6	-	-	
清 涼 飲 料 水	-	-	-	-	-	-	-	-	-	-	-	-	-	-	-	-	-	-	-	-	-	-	-	-	-	
酒 精 飲 料	-	-	-	-	-	-	-	-	-	-	-	1	-	-	-	-	-	-	-	-	-	-	1	-	-	
氷 雪	-	-	-	-	-	-	-	-	-	-	-	-	-	-	-	-	-	-	-	-	-	-	-	-	-	
水	-	-	-	-	-	-	-	-	-	-	-	-	-	2	-	-	-	2	1	4	-	1	4	-	1	
かん詰・びん詰食品	-	-	-	-	-	-	-	-	-	-	-	-	-	-	-	-	-	-	-	-	-	-	-	-	-	
その他の食品	-	-	-	-	-	-	-	-	-	-	-	-	-	-	-	-	-	-	-	-	-	-	-	-	-	
添加物及びその製剤	-	-	-	-	-	-	-	-	-	-	-	-	-	-	-	-	-	-	-	-	-	-	-	-	-	
器具及び容器包装	-	-	-	-	-	-	-	-	-	-	-	-	-	-	-	-	-	-	-	-	-	-	-	-	-	
お も ち や	-	-	-	-	-	-	-	-	-	-	-	-	-	-	-	-	-	-	-	-	-	-	-	-	-	
小 計	1,311	-	844	-	18	-	-	-	-	-	2,216	1	-	20	1	42	2	42	1	104	1	3	2,320	2	3	
生 乳	-	-	-	-	-	-	-	-	-	-	-	-	-	-	-	-	-	-	-	-	-	-	-	-	-	
牛 乳	-	-	-	-	-	-	-	-	-	-	-	-	-	-	-	-	-	-	-	-	-	-	-	-	-	
低 脂 肪 牛 乳	-	-	-	-	-	-	-	-	-	-	-	-	-	-	-	-	-	-	-	-	-	-	-	-	-	
加 工 乳	-	-	-	-	-	-	-	-	-	-	-	-	-	-	-	-	-	-	-	-	-	-	-	-	-	
そ の 他 の 乳	-	-	-	-	-	-	-	-	-	-	-	-	-	-	-	-	-	-	-	-	-	-	-	-	-	
小 計	-	-	-	-	-	-	-	-	-	-	-	-	-	-	-	-	-	-	-	-	-	-	-	-	-	
合 計	1,311	-	844	-	18	-	-	-	-	-	2,216	1	-	20	1	42	2	42	1	104	1	3	2,320	2	3	

標準化様式 表4-2-①

(5) ②食品・乳等試験検査状況（収去検査実施結果：検査機関別）

（単位；件）令和2年度

	収去 検体数		保健所 検査室		衛環研 (化)		衛環研 (微)		登 録 検査機関		処 分				措 置		告 発 件 数
	検 体 数	違 反 ・ 不 適 合 検 体 数	検 体 数	違 反 ・ 不 適 合 検 体 数	検 体 数	違 反 ・ 不 適 合 検 体 数	検 体 数	違 反 ・ 不 適 合 検 体 数	検 体 数	違 反 ・ 不 適 合 検 体 数	営 業 許 可 取 消	営 業 禁 止 ・ 停 止	廃 棄 処 分	そ の 他	指 導 票 交 付	口 頭 説 論	
魚 介 類	10	-	6	-	2	-	2	-	-	-	-	-	-	-	-	-	-
冷 凍 食 品	無加熱摂取冷凍食品	-	-	-	-	-	-	-	-	-	-	-	-	-	-	-	-
	凍結直前に加熱された 加熱後摂取冷凍食品	-	-	-	-	-	-	-	-	-	-	-	-	-	-	-	-
	凍結直前未加熱の 加熱後摂取冷凍食品	-	-	-	-	-	-	-	-	-	-	-	-	-	-	-	-
	生食用冷凍鮮魚介類	-	-	-	-	-	-	-	-	-	-	-	-	-	-	-	-
魚 介 類 加 工 品	-	-	-	-	-	-	-	-	-	-	-	-	-	-	-	-	-
肉卵類及びその加工食品	37	1	-	-	19	1	18	-	-	-	-	-	1	-	-	-	-
乳 製 品	-	-	-	-	-	-	-	-	-	-	-	-	-	-	-	-	-
乳 類 加 工 品	-	-	-	-	-	-	-	-	-	-	-	-	-	-	-	-	-
アイスクリーム類・氷菓	6	1	6	1	-	-	-	-	-	-	-	-	-	-	-	1	-
穀類及びその加工品	4	2	4	2	-	-	-	-	-	-	-	-	-	-	-	2	-
野菜類・果物及びその加工品	22	-	6	-	12	-	-	-	-	4	-	-	-	-	-	-	-
菓 子 類	2	-	2	-	-	-	-	-	-	-	-	-	-	-	-	-	-
清 涼 飲 料 水	-	-	-	-	-	-	-	-	-	-	-	-	-	-	-	-	-
酒 精 飲 料	1	-	-	-	1	-	-	-	-	-	-	-	-	-	-	-	-
氷 雪	-	-	-	-	-	-	-	-	-	-	-	-	-	-	-	-	-
水	2	1	-	-	-	-	2	1	-	-	-	-	-	-	-	1	-
かん詰・びん詰食品	-	-	-	-	-	-	-	-	-	-	-	-	-	-	-	-	-
そ の 他 の 食 品	-	-	-	-	-	-	-	-	-	-	-	-	-	-	-	-	-
添加物及びその製剤	-	-	-	-	-	-	-	-	-	-	-	-	-	-	-	-	-
器具及び容器包装	-	-	-	-	-	-	-	-	-	-	-	-	-	-	-	-	-
お も ち や	-	-	-	-	-	-	-	-	-	-	-	-	-	-	-	-	-
小 計	84	5	24	3	34	1	22	1	4	-	-	-	1	-	-	4	-
生 乳	-	-	-	-	-	-	-	-	-	-	-	-	-	-	-	-	-
牛 乳	-	-	-	-	-	-	-	-	-	-	-	-	-	-	-	-	-
低 脂 肪 牛 乳	-	-	-	-	-	-	-	-	-	-	-	-	-	-	-	-	-
加 工 乳	-	-	-	-	-	-	-	-	-	-	-	-	-	-	-	-	-
そ の 他 の 乳	-	-	-	-	-	-	-	-	-	-	-	-	-	-	-	-	-
小 計	-	-	-	-	-	-	-	-	-	-	-	-	-	-	-	-	-
合 計	84	5	24	3	34	1	22	1	4	-	-	-	1	-	-	4	-

注：機動班を除く食監分と機動班分は別に計上。

標準化様式 表4 2

1 検体を複数の機関で検査する場合はそれぞれの欄に計上

資料：食品衛生監視定期報告

(6) 食中毒発生状況

令和2年度は、管内の施設を原因とする食中毒は発生しなかった。

令和2年度

No	発 生 場 所	発 生 年 月 日	摂食者数	患 者 数	死 者	病 因 物 質	原因食品	原因施設
-	該 当 な し							

資料：豊肥保健所調べ

標準化様式 表4 3

21 食鳥検査

食鳥肉等に起因する衛生上の危害の発生を防止し、国民の健康の保護を図るため、法律により、食鳥、鶏、あひる、七面鳥その他一般に食用に供する家きん等は、県の許可を受けた食鳥処理場で処理されている。管内には現在2件の認定小規模食鳥処理場が稼働し、食鳥処理衛生管理者が疾病罹患鳥や食用不適部位の排除を行っている。

令和2年度

	検査羽数	全部廃棄羽数	一部廃棄羽数
A処理場	6,271	0	0
B処理場	2,951	0	0

資料：豊肥保健所調べ

22 環境衛生

旅館、理容所、美容所、クリーニング所、公衆浴場、興行場等の生活衛生関係営業施設の公衆衛生及び国民生活の向上に資することを目的として法律が制定され、保健所により、許可、確認、立入調査等を行っている。

(1) 環境衛生監視指導件数

(単位：か所、件) 令和2年度

	総 数	旅館			理 容 所	美 容 所	クリーニング所		公衆浴場		興行場		
		ホ テ ル ・ 旅 館	簡 易 宿 所	下 宿			ク リ ー ニ ン グ 所	取 次 所	一 般	そ の 他	映 画 館	そ の 他	
施設数	豊肥保健所	470	67	72	-	90	146	10	32	6	44	1	2
	竹田市	271	55	50		36	67	3	13	6	39		2
	豊後大野市	199	12	22		54	79	7	19		5	1	
監視指導 件数	豊肥保健所	81	17	3	-	3	5	1	15	2	31	-	4
	竹田市	60	15	2		1	3		6	2	27		4
	豊後大野市	21	2	1		2	2	1	9		4		

注：施設数は年度末現在

資料：豊肥保健所調べ

標準化様式 表4-4

(2) 建築物衛生管理施設

(単位：か所、件) 令和2年度

	登録営業所数	立入検査等件数
総数	9	2
建築物清掃業	4	1
建築物空気環境測定業	1	
建築物飲料水水質検査業		
建築物飲料水貯水槽清掃業	4	1
建築物ねずみ・昆虫等防除業		
建築物環境衛生総合管理業		
建築物空気調和用ダクト清掃業		
建築物排水管清掃業		

注：登録営業所数は年度末現在、数値は延数

資料：「特定建築物に対する立入検査の状況調査」、豊肥保健所調べ

標準化様式 表45

(3) 特定建築物施設数及び立ち入り検査状況 (単位：か所、件) 令和2年度

	施設数	立入検査等回数
総数	11	4
興行場	1	
百貨店	1	
店舗	5	1
事務所	2	2
学校		
旅館	1	1
その他の特定建築物	1	

注：施設数は年度末現在、数値は延数

資料：豊肥保健所調べ

標準化様式 表46

23 水道衛生

(1) 水道普及状況

管内の水道普及率は、令和元年度末で72.3%となっている。
内訳は、竹田市が66.8%、豊後大野市が75.6%となっている。

(単位:人、%、か所)

令和元年度末

	総人口	水道法に基づく施設						給水施設条例に基づく施設	
		給水人口	普及率	施設数					施設数
				上水道	簡易水道		専用水道		
					公営	組合営			
大分県	1,127,361	1,039,523	92.2	17	87	29	190	272	
管内	53,623	38,771	72.3	2	11	6	16	74	
竹田市	20,108	13,423	66.8	1	10	4	8	38	
豊後大野市	33,515	25,348	75.6	1	1	2	8	36	

資料:県環境保全課「大分県の水道」

標準化様式 表47

(2) 浄化槽設置状況

管内の設置基数は、令和2年度末で13171基であり、内訳は単独処理浄化槽が3690基、合併処理浄化槽が9481基となっており、徐々に単独浄化槽から合併浄化槽への転換が行われている。

(単位:基)

令和2年度末現在

	設置基数		
	総数	単独	合併
管内	13,172	3,690	9,482
竹田市	4,555	1,509	3,046
豊後大野市	8,617	2,181	6,436

資料:豊肥保健所調べ

標準化様式 表48

(3) 浄化槽保守点検業の登録

令和2年度末現在

	登録数	立入検査件数
管内	6	3
竹田市	3	1
豊後大野市	3	2

資料:豊肥保健所調べ 標準化様式 表110

(4) 水質汚濁防止法及び瀬戸内海環境保全特別措置法に基づく特定事業場

(単位：か所、件)

令和2年度末現在

	特定 事業場数	立入検査 件数
総数	515 (63)	53
鉱業		
畜産農業	63 (2)	
畜産食料品製造業	11 (2)	2
水産食料品製造業	1	
野菜・果実の保存食料品製造業	57 (1)	1
みそ等製造業	11	
小麦粉製造業		
砂糖製造業		
パン・菓子等製造業	2	
米菓製造業		
飲料製造業	20 (1)	
動物系飼料等製造業	2	
動植物油脂製造業	1	
イースト製造業		
でん粉又は化工でん粉の製造業		
ブドウ糖又は水あめ製造業		
めん類製造業	2	
豆腐・煮豆製造業	33	
冷凍調理食品製造業		
たばこ製造業		
紡績業・繊維製品製造業		
洗毛業		
化学繊維製造業	1 (1)	
一般製材業		
合板製造業		
パーティクルボード製造業		
木材薬品処理業		
パルプ・紙等製造業		
新聞業、出版業、印刷業		
化学肥料製造業		
水銀電解法によるか性ソーダ又はか性カリ製造業		
無機顔料製造業		
無機化学工業製品製造業		
カーバイト法アセチレン誘導品製造業		
コールタール製品製造業		
発酵工業		
メタン誘導品製造業		
有機顔料又は合成染料製造業		
合成樹脂製造業		
合成ゴム製造業		
有機ゴム薬品製造業		
石油化学工業		
石けん製造業		
硬化油製造業		
脂肪酸製造業		
香料製造業		
ゼラチン又はにかわ製造業		
写真感光材料製造業		
天然樹脂製品製造業		

	特定 事業場数	立入検査 件数
木材化学工業		
有機化学工業製品製造業		
医薬品製造業		
火薬製造業		
農薬製造業		
試薬製造業		
石油精製業		
自動車用タイヤもしくは自動車用チューブの製造業		
加硫施設		
皮革製造業		
ガラス又はガラス製品の製造業		
セメント製品製造業	7	
生コンクリート製造業	26 (1)	3
有機質砂かべ材製造業		
人造黒鉛電極製造業		
窯業原料精製業		
砕石業	3	
砂利採取業		
鉄鋼業		
非鉄金属製造業		
金属製品等製造業		
空きびん卸売業		
石炭を燃料とする火力発電施設		
ガス供給業		
水道施設		
酸・アルカリ表面処理施設		
電気めつき施設		
旅館業	129 (10)	23
共同調理場	4	
弁当製造業		
飲食店	2 (2)	2
洗たく業	14	2
写真現像業	7	
病院		
と畜業	1 (1)	2
中央卸売市場		
地方卸売市場		
廃油処理施設		
自動車分解整備事業		
自動式車両洗浄施設	46	1
試験研究機関等	6 (1)	
一般廃棄物処理施設	1	
産業廃棄物処理施設	1	1
テトラクロロエチレン等洗浄施設		
テトラクロロエチレン等蒸留施設		
し尿処理施設	25 (20)	10
下水道終末処理施設	1	
共同処理施設	1	
指定地域特定施設	37 (21)	6

標準化様式 表5 2

注：1) () は、瀬戸内海環境保全特別措置法に基づく特定事業場を再掲

2) 特定事業場数は年度末現在

3) 立入検査件数は延数

4) 特定事業場は調査年度によって変更・追加

資料：豊肥保健所調べ

24 産業廃棄物

廃棄物の処理及び清掃に関する法律に基づき、管内の産業廃棄物処理施設への立入調査を実施するとともに、産業廃棄物処理業者への啓発活動などを通じて、廃棄物の適正処理に努めている。

(1) 廃棄物の処理施設数及び立入監視状況

(単位：ヶ所) 令和2年度末現在

	一般廃棄物処理施設								産業廃棄物処理施設等							
	ごみ処理施設				最終処分場				中間処理				最終処分			
	ごみ焼却施設		その他の施設		し尿処理施設		焼却		その他		安定型		管理型			
	施設数	監視件数	施設数	監視件数	施設数	監視件数	施設数	監視件数	施設数	監視件数	事業場数	監視件数	施設数	監視件数	施設数	監視件数
管内	1	1	2	2	1	1	2	2	2	117	47	1,387	3	71	-	-
竹田市			1	1	1	1	1	2	1	59	10	366	1	38		
豊後大野市	1	1	1	1			1	1	1	58	37	1,021	2	33		

資料：豊肥保健所調べ

標準化様式 表53

(2) 産業廃棄物処理業者

(単位：ヶ所) 令和2年度末現在

	産業廃棄物処理業					特別管理産業廃棄物処理業			
	収集運搬業	処分業			収集運搬業	処分業			
		中間処理	最終処分	中間処理・最終処分		中間処理	最終処分	中間処理・最終処分	
総数	172	16	-	2	20	-	-	-	
管内	99	15		2					
竹田市	36	6		1					
豊後大野市	63	9		1					
管外	73	1			20				

資料：豊肥保健所調べ

標準化様式 表54

(3) 自動車リサイクル法に関する届出、フロン排出抑制法に関する登録

令和2年度末現在

	登録数	許可数
自動車引取業	23	
自動車フロン回収業	8	
自動車解体業		5
自動車破砕業		
第1種フロン類充填回収業者		4

資料：豊肥保健所調べ

標準化様式 表111

(4) 土砂等のたい積行為許可

令和2年度末現在

	許可数	立入検査数
管内	1	
竹田市	1	
豊後大野市		

資料：豊肥保健所調べ

標準化様式 表112

(5) 土壌汚染対策法にかかる届出

令和2年度

	届出数
管内	28
竹田市	10
豊後大野市	18

資料：豊肥保健所調べ

標準化様式 表113

25 動物愛護

狂犬病の発生を予防し、そのまん延を防止し、及びこれを撲滅することにより、公衆衛生の向上及び公共の福祉の増進を図ることを目的とし、犬の登録、狂犬病の予防接種、犬の抑留等を行っている。

また、動物の虐待防止、動物の適正な取扱い及び飼養・保管を推進し、動物による人の生命、身体等に対する侵害の防止や近隣住民等への迷惑防止に取り組んでいる。但し、令和2年度より関連業務のほとんどを動物愛護センターが行っている（緊急時を除く）。

（１）狂犬病予防業務

前年度に比べ、捕獲頭数、咬傷件数とも増加した（前年度は動物愛護センターが対応した頭数が含まれていなかったため）。

令和2年度末現在

	登録頭数		狂犬病予防注射頭数			捕獲頭数	返還頭数	咬傷件数
	新規	累計	総数	集合	個別			
管内	360	3,911	2,658	1,599	1,059	33	9	5
竹田市	211	2,397	1,538	844	694	23	8	4
豊後大野市	149	1,514	1,120	755	365	10	1	1

資料：動物愛護センター調べ

標準化様式 表49

（２）犬猫による苦情

苦情のうち最も多いのは、犬では行方不明等問合せ、猫では引き取り依頼となっている。

（単位：頭、匹）令和2年度

	犬	猫
引き取り依頼	9	80
捕獲依頼	7	2
放し飼い取締り	3	0
捨て犬・猫	1	0
咬傷等危害の発生	2	0
鳴き声	3	1
糞尿など汚物・悪臭	-	4
行方不明等問合せ	17	29
死体収容依頼	-	0
その他	8	32
総数	50	148

資料：動物愛護センター調べ

標準化様式 表50

（３）犬・猫の引き取り頭数

（単位：頭、匹）令和2年度

	猫の総数	飼えなくなった猫			所有者のいない猫			犬の総数	飼えなくなった犬			所有者のいない犬		
		総数	生後91日以上	生後91日未満	総数	生後91日以上	生後91日未満		総数	生後91日以上	生後91日未満	総数	生後91日以上	生後91日未満
管内	138	54	44	10	84	35	49	39	6	6	-	33	27	6
竹田市	82	21	17	4	61	26	35	28	5	5	-	23	17	6
豊後大野市	56	33	27	6	23	9	14	11	1	1	-	10	10	-
管外	-	-	-	-	-	-	-	-	-	-	-	-	-	-

資料：動物愛護センター調べ

標準化様式 表51

(5) 第一種動物取扱業の登録状況

(単位:件)

(単位:件) 令和2年度

	施設数	登録施設									計
		業種別内訳							譲りあつせん業	譲受飼養業	
		販売	うち犬猫等販売業	うち繁殖を行う者	保管	貸出し	訓練	展示			
管内	19	14	10	9	5	1	1	3	-	-	24
豊後大野市	6	7	5	5	2	-	-	-	-	-	9
竹田市	13	7	5	4	3	1	1	3	-	-	15

資料:動物愛護センター調べ

26 臨床検査

検査部門は保健所の再編に伴い平成20年4月から東部、豊肥、北部の3カ所の保健所に集中化され、当保健所は佐伯市、臼杵市、津久見市、竹田市、豊後大野市及び由布市の6市を管轄している。

業務内容は主に検便、食品(収去・依頼)検査、食中毒・感染症検査、HIV抗体迅速検査及び結核菌検査である。

なお、検便は南部保健所、中部保健所、中部保健所由布保健部でも受け付けている。

(1) 臨床検査(糞便、喀痰、血液検査)

(単位:件) 令和2年度

検査件数		197		
糞便	赤痢等検査	64		
	O157等検査	3		
	感染症に係るもの	-		
	食中毒に係るもの	-		
	寄生虫卵	-		
	その他	-		
喀痰	結核菌検査	塗抹培養	-	
			-	
	その他(QFT検査)		26	
血液	HIV抗体迅速検査		22	
	HBs抗原検査		18	
	HCV抗体検査		18	
	梅毒	RPR		16
		TPHA		16
クラミジア抗原		14		

標準化様式 表55

(2) 臨床検査(細菌検査)

(単位:件) 令和2年度

		検査件数	収去検査	食中毒・感染症等	依頼検査
細菌検査	総数	58	58	-	-
	細菌数	22	22	-	-
	大腸菌群	8	8	-	-
	E. coli	10	10	-	-
	E. coli最確数	-	-	-	-
	O157	-	-	-	-
	黄色ブドウ球菌	12	12	-	-
	サルモネラ	-	-	-	-
	腸炎ビブリオ	-	-	-	-
	腸炎ビブリオ最確数	6	6	-	-
	カンピロバクター	-	-	-	-
	その他	-	-	-	-

注:拭き取り検査を含む

資料:豊肥保健所調べ

標準化様式 表56

IV 福祉部門

(1) 民生委員・児童委員等の状況

(単位:世帯、人)

令和2年4月1日現在

内容	市名		
	合計	竹田市	豊後大野市
世帯数	22,840	8,729	14,111
民生委員・児童委員数	247	98	149
主任児童委員数	26	11	15

注:世帯数は10月1日現在

(標準化様式 表70)

資料:福祉保健企画課(地域福祉係)

(1) - 2 新任民生委員・児童委員委嘱状伝達式・研修会

3年に1度の改選時に実施している。

実施日	場所	時間	民生委員・児童委員参加者数	
			竹田市	豊後大野市
令和元年12月3日	竹田市総合文化ホール	13:30~15:30	58名	86名

(2) 身体障がい者手帳交付状況

(単位:人)令和3年3月31日現在

	合計	視覚障がい	聴覚・平衡 機能障がい	音声言語・ そしゃく機能 障がい	肢体不自由	内部障害	身体障害者 相談員数
竹田市	1,870 (10)	101 (0)	262 (3)	21 (0)	1,086 (6)	400 (1)	6
豊後大野市	2,835 (28)	165 (2)	431 (3)	19 (0)	1,492 (16)	728 (7)	8

資料:県障害福祉課調べ(身体障害者相談員数は令和3年4月1日現在)

標準化様式 表64

注:()内は身体障がい児再掲

(3) 療育手帳交付状況

(単位:人)令和3年3月31日現在

	合計			18歳以上			18歳未満			知的障害者 相談員数
	重度	中軽度	計	重度	中軽度	計	重度	中軽度	計	
管内	203	513	716	179	411	590	24	102	126	3
竹田市	62	157	219	55	130	185	7	27	34	1
豊後大野市	141	356	497	124	281	405	17	75	92	2

資料:県障害福祉課調べ(知的障害者相談員数は令和3年4月1日現在)

標準化様式 表65

(4) 母子、寡婦及び父子世帯数

(単位:世帯、%)令和3年4月1日現在

区分	全世帯数 A(B+C+D)	母子世帯数 B	割合 B/A	寡婦世帯数 C注1	割合 C/A	父子世帯数 D	割合 D/A
市町村名							
合計	456	404	88.6	--	--	52	11.4
竹田市	186	158	84.9	--	--	28	15.1
豊後大野市	270	246	91.1	--	--	24	8.9

資料:市町村調べ

出典:福祉行政報告例 第61表

標準化様式 表100

(5) 母子世帯の年齢

(単位:世帯、%)令和3年4月1日現在

区分	30歳未満	30歳代	40歳代	50歳以上	合計	生活保護 世帯(再掲)
市町村名						
合計	28	141	198	37	404	10
竹田市	7	61	71	19	158	3
豊後大野市	21	80	127	18	246	6
構成割合	6.9%	34.9%	49.0%	9.2%		

資料:市町村調べ

出典:福祉行政報告例 第61表

標準化様式 表101

注: 停止世帯を除く

生活保護世帯数は母子世帯合計の内数

(6) 児童福祉施設等入所状況

(単位：人) 令和3年4月1日現在

種 別	施設名	合計	竹 田 市	豊後大野市
保育所	公立	127	127	0
	私立	231	95	136
認定こども園	公立	79	0	79
	私立	651	99	552
乳児院	栄光園	1	1	0
	小計	1	1	0
児童養護施設	小百合ホーム	4	3	1
	森の木	0	0	0
	栄光園	0	0	0
	光の園	0	0	0
	別府平和園	0	0	0
	清浄園	0	0	0
	聖ヨゼフ寮	0	0	0
	山家学園	0	0	0
	鷹巣学園	1	0	1
	県外施設	0	0	0
	小計	5	3	2
児童自立支援施設	二豊学園	0	0	0
	小計	0	0	0
児童心理治療施設	愛育学園はばたき	0	0	0
	小計	0	0	0
福祉型障害児 入所施設	大分県糸口学園	0	0	0
	木埋学園	5	0	5
	清明あけぼの学園	2	0	2
	小計	7	0	7
医療型障害児入所施設	別府整肢園	0	0	0
	つくし園	0	0	0
	めじろ園	0	0	0
	恵の聖母の家	1	0	1
	小計	1	0	1
指定発達支援医療機関	西別府病院	0	0	0
	小計	0	0	0
里 親 ・ フ ァ ミ リ ー ホ ー ム		6	4	2
合計		20	8	12

資料：こども未来課、こども・家庭支援課、障害福祉課調べ

標準化様式 表63



令和3年度 豊肥保健所報

発行日 令和3年10月
発行所 大分県豊肥保健所
大分県豊後大野市三重町市場934番地2
電話 0974-22-0162
FAX 0974-22-7580