

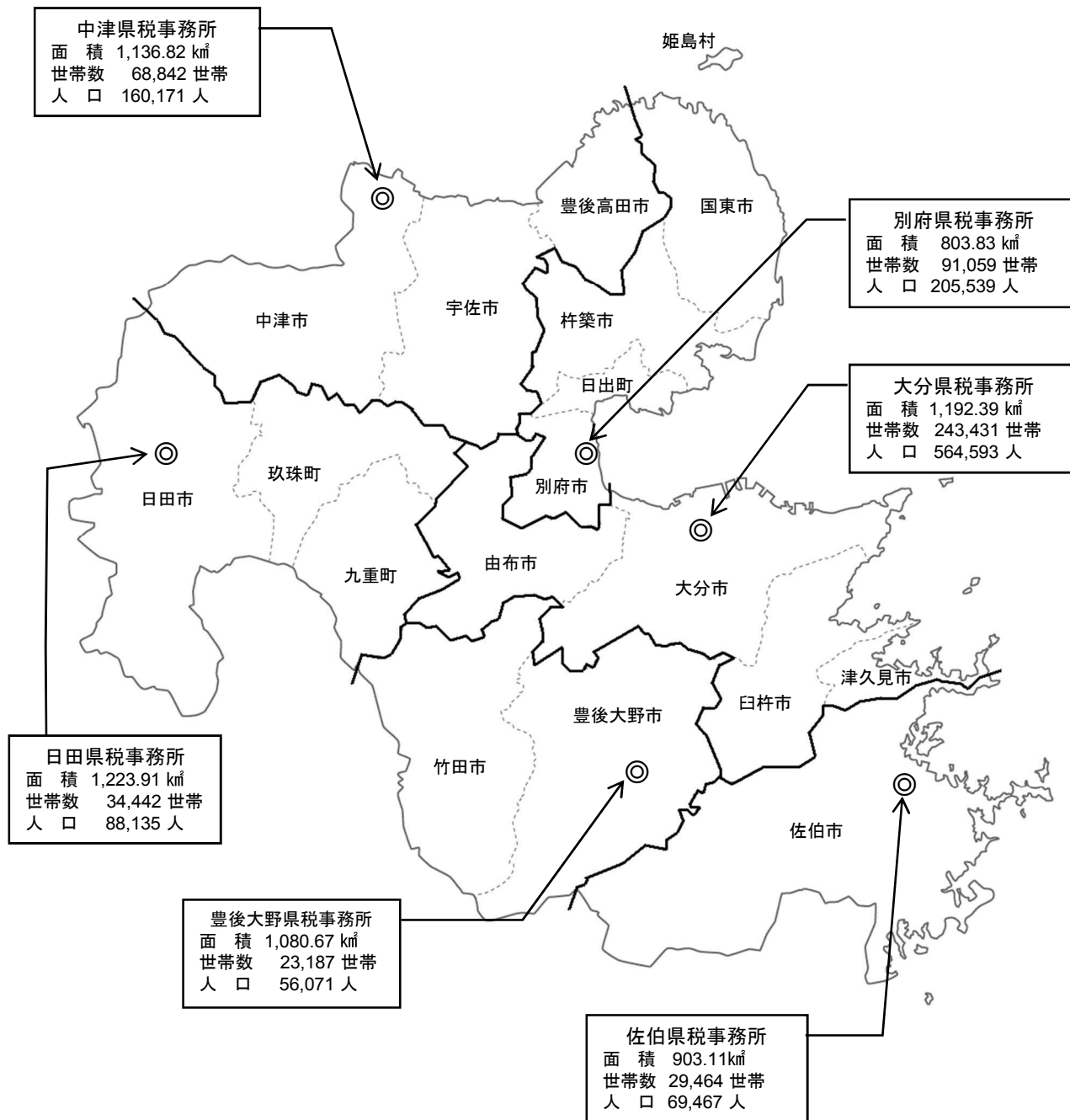
# 大分県税務統計書

平成29年度



大分県総務部税務課

# 県税事務所管内図



面積、世帯数、人口  
(平成29年 4月1日現在)

# 県税事務所の所在地及び管轄区域

平成30年4月1日現在

事務所	所在地	市町村名	管轄市町村			
			市	町	村	計
別府	別府市大字鶴見 字下田井14-1 〒874-0840 (代) (0977) 67-8211	別府市、杵築市、国東市 東国東郡(姫島村) 速見郡(日出町)	3	1	1	5
大分	大分市府内町3-10-1 〒870-0021 (代) (097) 506-5771	大分市、臼杵市、津久見市 由布市	4	0	0	4
佐伯	佐伯市長島町1-2-1 〒876-0813 (代) (0972) 22-3021	佐伯市	1	0	0	1
豊後大野	豊後大野市三重町市場1123 〒879-7131 (代) (0974) 22-7501	竹田市、豊後大野市	2	0	0	2
日田	日田市城町1-1-10 〒877-0004 (代) (0973) 22-4175	日田市 玖珠郡(九重町、玖珠町)	1	2	0	3
中津	中津市中央町1-5-16 〒871-0024 (代) (0979) 22-2920	中津市、豊後高田市、宇佐市	3	0	0	3
税務課	大分市大手町3-1-1 〒870-8501 (代) (097) 506-2382					

第 1 財 政

第 2 県税調定収入

第 3 課 税

第 4 税 制

第 5 税務機構及び職員等

第 6 参考資料



# 目 次

第1 財政に関する調	1
1 平成29年度県税決算	3
2 平成29年度県税予算（当初）	3
3 平成29年度県税予算対県税収入状況	5
第2 県税調定収入等に関する調	8
1 累年比較	9
(1) 県税予算額、収入額累年比較	9
(2) 県税決算額累年比較	9
(3) 県税決算額税目別内訳累年比較	10
2 平成29年度県税の調定及び収入	11
(1) 県税調定収入状況（税目別）	11
(2) 事務所別・税目別県税調定及び収入状況	15
(3) 県税収入未済額の処分状況（税目別）	23
(4) 事務所別滞納繰越状況	25
(5) 県税収入及び滞納処分の分析	27
(6) 県税収入及び滞納処分の分析（滞納繰越分）	29
(7) 事務所別県税収入及び滞納処分の分析	37
(8) 事務所別県税収入及び滞納処分の分析（滞納繰越分）	39
(9) 事務所別県税欠損処分の分析	47
(10) 税目別県税欠損処分の分析	47
(11) 毎月調定収入状況	49
3 県税納期内収入状況	51
(1) 税目別・年度別納期内収入状況（現年課税分）	51
(2) 事務所別・年度別納期内収入状況（現年課税分）	52
4 平成29年度における主な県税外収入	53
5 調定額・収入額・徴収率累年比較	54
6 主要税目の収入額累年比較	55
7 事務所別税目別徴収率一覧	57
8 口座振替を通じて行われた納税	59

第3 課税基本に関する調	60
1 県民税	61
(1) 個人	61
(2) 配当割	61
(3) 株式等譲渡所得割	61
(4) 法人均等割	62
(5) 法人県民税の超過課税による調定額調	62
(6) 利子割	62
(7) 法人税割	63
2 事業税	65
(1) 個人	65
① 第一種事業に関する調	65
② 第二種事業に関する調	66
③ 第三種事業に関する調	66
④ 所得階層別に関する調	67
⑤ 事業専従者に関する調	67
(2) 法人	69
① 事業税額等に関する調	69
② 所得階層別に関する調	69
③ 資本金及び所得階層別に関する調	71
④ 資本金別法人数に関する調	71
3 地方消費税	73
(1) 調定額に関する調	73
(2) 清算金収入額・清算金支出額等に関する調	73
4 不動産取得税	75
(1) 家屋に関する調	75
(2) 土地に関する調	77
5 県たばこ税	79
6 ゴルフ場利用税	81
(1) 施設数、税率等に関する調	81
(2) 事務所別施設数調	82
7 自動車取得税	83
(1) 新車に関する調	83
(2) 中古車に関する調	84
(3) 取得価額段階別に関する調（新車）	85
(4) 取得価額段階別に関する調（中古車）	91
8 軽油引取税	97
(1) 軽油の引取数量に関する調	97
(2) 課税対象とならない軽油に関する調	98

9	自動車税	99
10	鉦区税	107
11	狩猟税	108
12	産業廃棄物税	109
13	工場誘致条例等による地方税の減免額に関する調	109
<b>第4</b>	<b>税制</b>	<b>110</b>
1	県税の課税標準、税率、納期限	111
2	税制施行期間一覧	122
<b>第5</b>	<b>税務機構及び職員等に関する調</b>	<b>123</b>
1	税務機構一覧	124
2	事務分掌	125
(1)	税務課	125
(2)	県税事務所	127
3	税務職員数	128
(1)	税務課	128
(2)	県税事務所	128
(3)	職員年齢構成	129
(4)	職員数の累年比較	129
4	徴税費	130
<b>第6</b>	<b>参考資料</b>	<b>131</b>
	平成29年度県税運営方針	132



# 財 政 に 関 す る 調





# 第1 財政に関する調

## 1 平成29年度県税決算

(単位：千円、%)

税 目	決 算 額	構 成 比
個人県民税	33,910,412	27.30
地方消費税	30,366,667	24.44
法人事業税	24,697,667	19.88
自動車税	14,177,538	11.41
軽油引取税	9,186,875	7.40
法人県民税	4,291,854	3.45
県たばこ税	1,297,153	1.04
不動産取得税	2,689,209	2.16
自動車取得税	1,527,438	1.23
個人事業税	1,020,782	0.82
県民税利子割	391,335	0.32
ゴルフ場利用税	342,031	0.28
産業廃棄物税	295,082	0.24
狩 猟 税	24,951	0.02
鉦 区 税	10,774	0.01
合 計	124,229,768	100.00

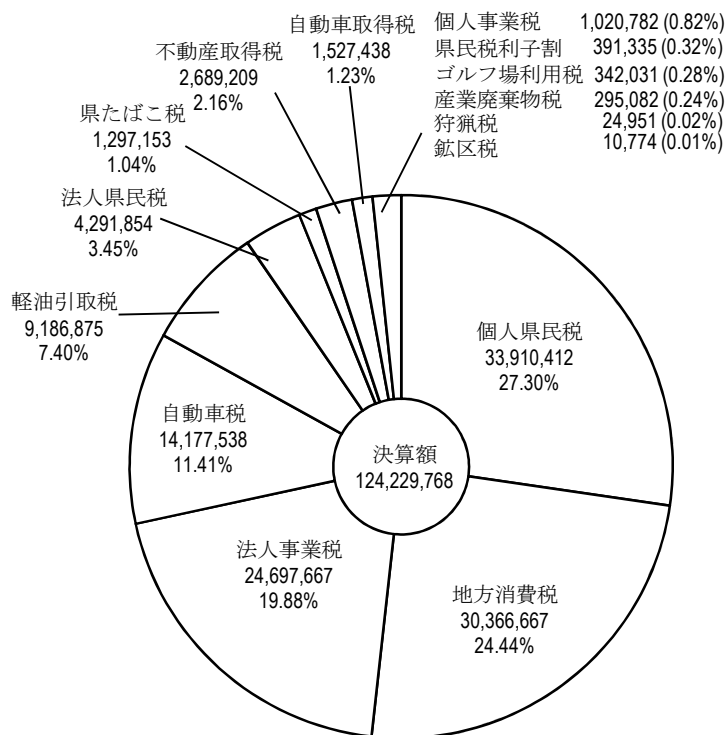
## 2 平成30年度県税予算（当初）

(単位：千円、%)

税 目	予 算 額	構 成 比
個人県民税	34,649,648	27.57
地方消費税	31,040,948	24.69
法人事業税	24,762,437	19.70
自動車税	14,269,055	11.35
軽油引取税	9,136,887	7.27
法人県民税	4,550,426	3.62
県たばこ税	1,283,127	1.02
不動産取得税	2,544,371	2.02
自動車取得税	1,434,582	1.14
個人事業税	1,034,036	0.82
県民税利子割	341,793	0.27
ゴルフ場利用税	337,787	0.27
産業廃棄物税	285,322	0.23
狩 猟 税	18,833	0.02
鉦 区 税	10,748	0.01
合 計	125,700,000	100.00

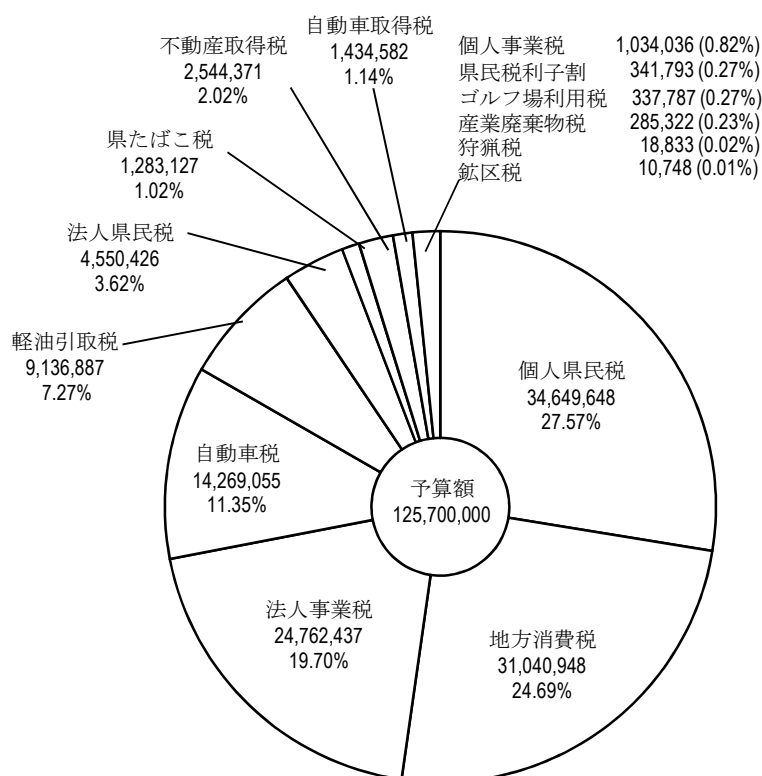
## 平成29年度県税決算額構成比

(単位：千円)



## 平成30年度県税当初予算額構成比

(単位：千円)



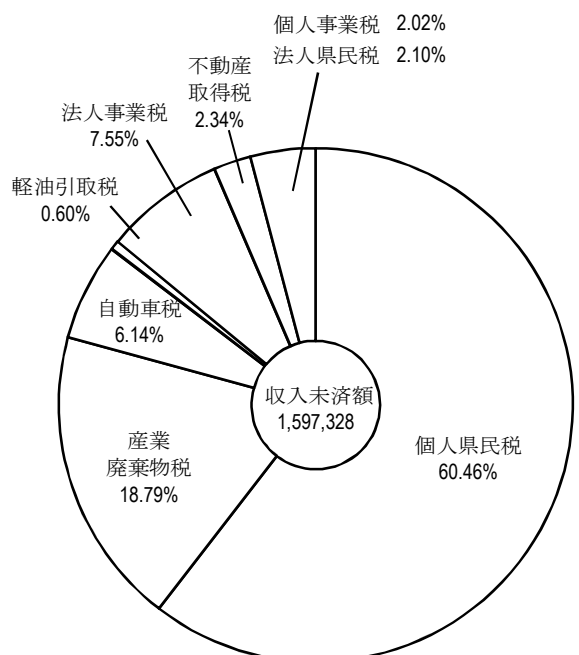
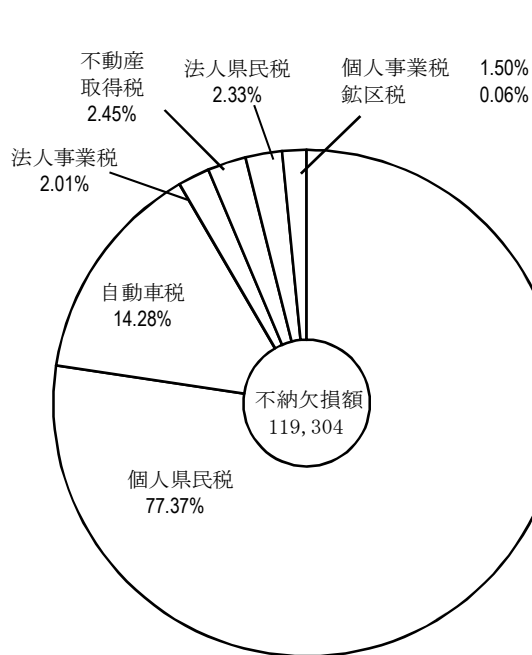
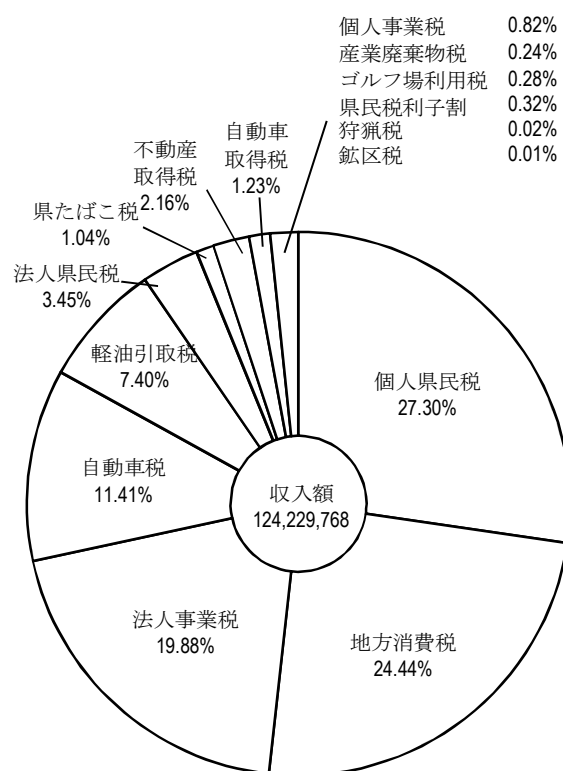
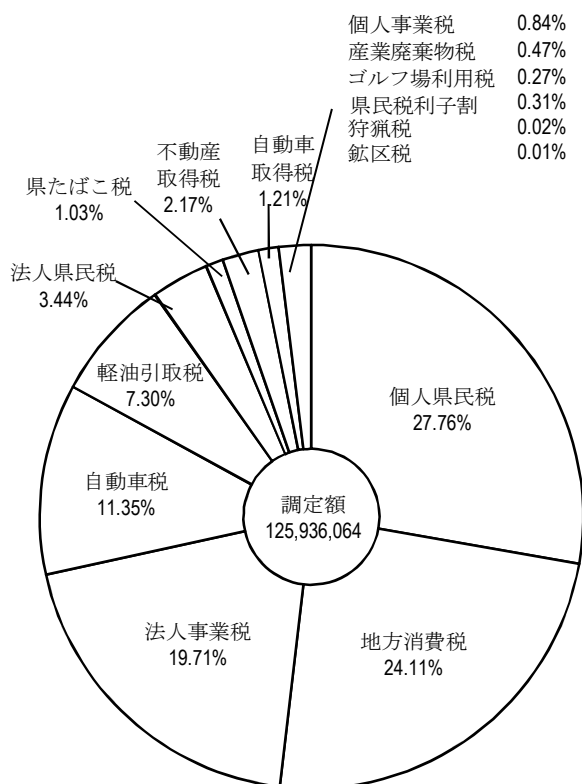
### 3 平成29年度県税予算対県税収入状況

(単位：千円、%)

税目		区分	最終予算額 (A)	収入額 (B)	増 減	
					金額 (B) - (A)	(B) / (A)
県	税	現	123,670,156	123,700,430	30,274	100.02%
		繰	516,844	529,338	12,494	102.42%
		計	124,187,000	124,229,768	42,768	100.03%
県民税	個人	現	33,502,145	33,501,766	△ 379	100.00%
		繰	398,316	408,646	10,330	102.59%
		計	33,900,461	33,910,412	9,951	100.03%
	法人	現	4,281,395	4,286,732	5,337	100.12%
		繰	6,673	5,122	△ 1,551	76.76%
		計	4,288,068	4,291,854	3,786	100.09%
利子割	現	391,335	391,335	0	100.00%	
事業税	個人	現	1,008,480	1,009,255	775	100.08%
		繰	11,041	11,527	486	104.40%
		計	1,019,521	1,020,782	1,261	100.12%
	法人	現	24,669,062	24,687,373	18,311	100.07%
		繰	9,941	10,294	353	103.55%
		計	24,679,003	24,697,667	18,664	100.08%
地方消費税	譲渡割 貨物割	現	20,739,704	20,739,704	0	100.00%
		現	9,626,963	9,626,963	0	100.00%
		計	30,366,667	30,366,667	0	100.00%
不動産取得税		現	2,669,521	2,672,389	2,868	100.11%
		繰	16,619	16,820	201	101.21%
		計	2,686,140	2,689,209	3,069	100.11%
県たばこ税		現	1,297,795	1,297,153	△ 642	99.95%
		繰	0	0	0	-
		計	1,297,795	1,297,153	△ 642	99.95%
ゴルフ場利用税		現	342,031	342,031	0	100.00%
		繰	0	0	0	-
		計	342,031	342,031	0	100.00%
自動車取得税	現	1,528,001	1,527,438	△ 563	99.96%	
軽油引取税		現	9,165,775	9,165,647	△ 128	100.00%
		繰	21,228	21,228	0	100.00%
		計	9,187,003	9,186,875	△ 128	100.00%
自動車税		現	14,124,693	14,128,922	4,229	100.03%
		繰	46,456	48,616	2,160	104.65%
		計	14,171,149	14,177,538	6,389	100.05%
鉦区税		現	10,516	10,774	258	102.45%
		繰	0	0	0	-
		計	10,516	10,774	258	102.45%
狩猟税	現	24,743	24,951	208	100.84%	
産業廃棄物税		現	287,997	287,997	0	100.00%
		繰	6,570	7,085	515	107.84%
		計	294,567	295,082	515	100.17%
旧法による税	特別地方消費税	繰	0	0	0	-

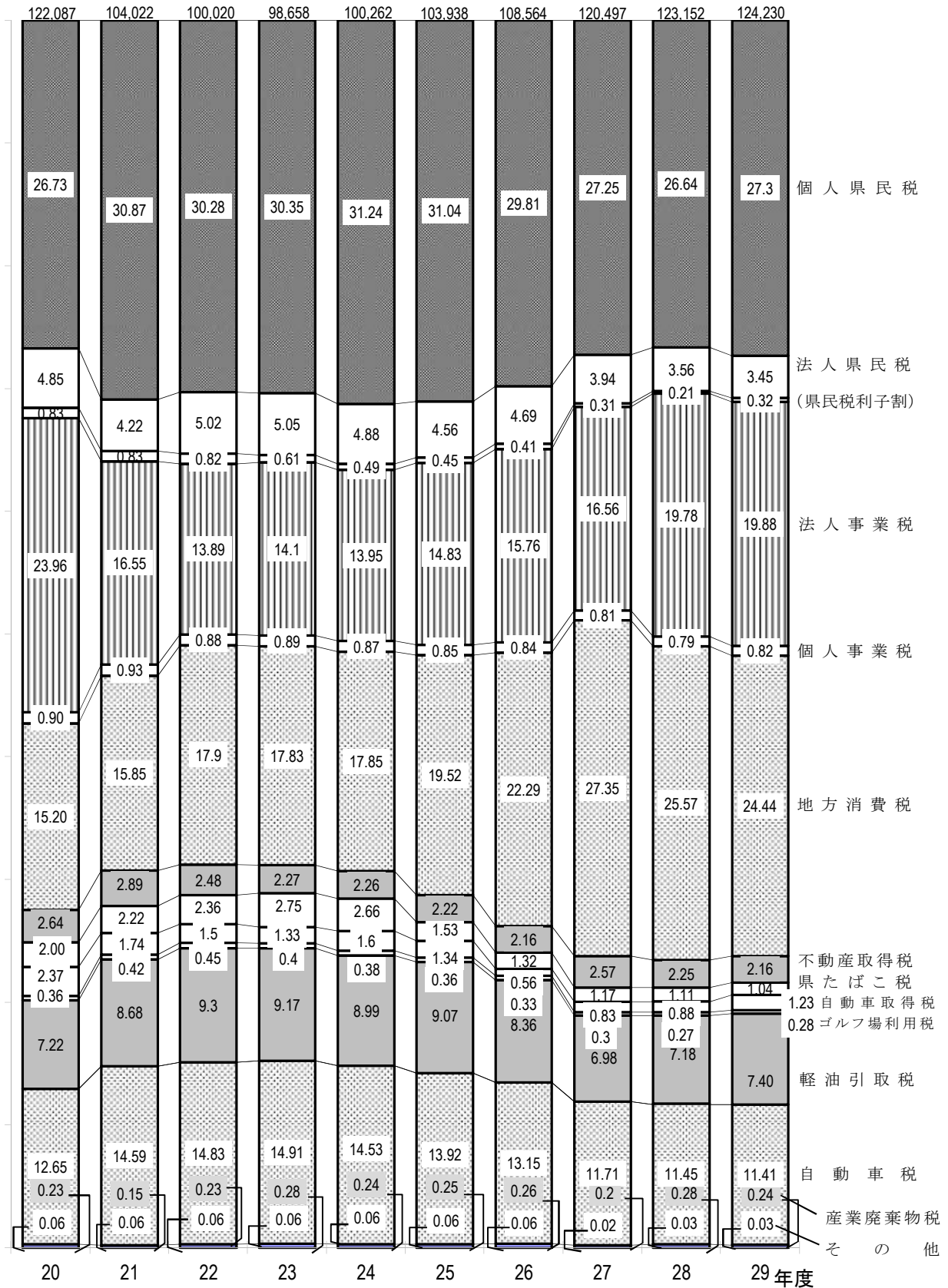
# 平成29年度県税決算額税目別構成比

(単位：千円)



# 県税税目別収入額累年比較表

(単位：百万円、%)





## 県税調定収入等に関する調

## 第2 県税調定収入等に関する調

### 1 累年比較

#### (1) 県税予算額、収入額累年比較

(単位：円、%)

区 分	最終予算額 (A)	前年比	収 入 額 (B)	前年比	比 較		(B)の一般会計 収入総額に 対する割合
					増減額	(B)/(A)	
平成 9 年度	106,420,000,000	101.4	106,521,086,208	101.4	101,086,208	100.1	15.5
〃 10 〃	110,810,000,000	104.1	111,041,263,235	104.2	231,263,235	100.2	14.7
〃 11 〃	107,800,000,000	97.3	107,935,188,357	97.2	135,188,357	100.1	14.2
〃 12 〃	112,370,000,000	104.2	112,444,383,735	104.2	74,383,735	100.1	14.8
〃 13 〃	109,370,000,000	97.3	109,492,382,007	97.4	122,382,007	100.1	15.1
〃 14 〃	95,840,000,000	87.6	95,931,913,812	87.6	91,913,812	100.1	13.8
〃 15 〃	94,800,000,000	98.9	94,997,042,271	99.0	197,042,271	100.2	14.4
〃 16 〃	100,040,000,000	105.5	100,157,974,901	105.4	117,974,901	100.1	16.0
〃 17 〃	106,600,000,000	106.6	106,750,962,498	106.6	150,962,498	100.1	17.6
〃 18 〃	113,920,000,000	106.9	114,167,860,135	106.9	247,860,135	100.2	18.8
〃 19 〃	127,110,000,000	111.6	127,223,567,292	111.4	113,567,292	100.1	21.5
〃 20 〃	121,980,000,000	96.0	122,086,586,547	96.0	106,586,547	100.1	20.6
〃 21 〃	103,800,000,000	85.1	104,022,246,998	85.2	222,246,998	100.2	16.3
〃 22 〃	99,800,000,000	96.1	100,020,124,908	96.2	220,124,908	100.2	16.5
〃 23 〃	98,560,000,000	98.8	98,657,849,468	98.6	97,849,468	100.1	16.7
〃 24 〃	100,150,000,000	101.6	100,262,496,511	101.6	112,496,511	100.1	17.2
〃 25 〃	103,750,000,000	103.6	103,937,558,148	103.7	187,558,148	100.2	17.0
〃 26 〃	108,500,000,000	104.6	108,564,221,775	104.5	64,221,775	100.1	18.4
〃 27 〃	120,450,000,000	111.0	120,497,420,659	111.0	47,420,659	100.0	20.3
〃 28 〃	123,076,000,000	102.2	123,151,840,523	102.2	75,840,523	100.1	20.5
〃 29 〃	124,187,000,000	100.9	124,229,767,818	100.9	42,767,818	100.0	20.3

#### (2) 県税決算額累年比較

(単位：円、%)

区 分	調 定 額	収 入 額	不納欠損額	過誤納額	収入未済額	収入歩合
平成 8 年度	107,921,965,527	105,018,713,628	154,179,089	172,567	2,749,245,377	97.31
〃 9 〃	109,654,847,037	106,521,086,208	224,258,178	1,098,299	2,910,600,950	97.14
〃 10 〃	114,156,810,847	111,041,263,235	215,670,299	1,954,777	2,901,832,090	97.27
〃 11 〃	111,131,883,685	107,935,188,357	176,874,086	1,307,799	3,021,129,041	97.12
〃 12 〃	115,616,923,228	112,444,383,735	155,978,482	816,296	3,017,377,307	97.26
〃 13 〃	112,695,274,154	109,492,382,007	237,515,275	1,139,197	2,966,516,069	97.16
〃 14 〃	99,400,663,466	95,931,913,812	328,437,304	1,342,349	3,141,654,699	96.51
〃 15 〃	98,272,130,863	94,997,042,271	464,849,792	1,187,787	2,811,426,587	96.67
〃 16 〃	103,218,724,931	100,157,974,901	324,684,401	1,109,030	2,737,174,659	97.03
〃 17 〃	109,752,344,332	106,750,962,498	344,634,915	902,114	2,657,649,033	97.26
〃 18 〃	117,015,765,591	114,167,860,135	300,233,997	1,745,180	2,549,416,639	97.56
〃 19 〃	130,434,932,166	127,223,567,292	195,328,989	1,646,395	3,017,682,280	97.54
〃 20 〃	126,094,572,926	122,086,586,547	204,495,159	3,360,682	3,806,851,902	96.82
〃 21 〃	108,298,101,281	104,022,246,998	167,794,439	3,637,928	4,111,697,772	96.05
〃 22 〃	104,095,747,239	100,020,124,908	203,755,367	4,869,048	3,876,736,012	96.08
〃 23 〃	102,535,083,950	98,657,849,468	237,255,171	4,651,144	3,644,630,455	96.21
〃 24 〃	103,936,761,009	100,262,496,511	257,416,648	3,569,285	3,420,417,135	96.46
〃 25 〃	107,285,344,901	103,937,558,148	285,773,381	4,013,772	3,066,027,144	96.88
〃 26 〃	111,488,015,388	108,564,221,775	233,265,241	8,725,569	2,699,253,941	97.37
〃 27 〃	123,027,670,961	120,497,420,659	410,531,047	7,133,000	2,126,852,255	97.94
〃 28 〃	125,092,376,831	123,151,840,523	138,646,389	14,173,571	1,816,063,490	98.44
〃 29 〃	125,936,063,512	124,229,767,818	119,304,450	10,336,388	1,597,327,632	98.65



## (3) 県税決算額税目別内訳累年比較

(単位：千円、%)

区 分	平成26年度			平成27年度			平成28年度			平成29年度		
	調定額	収入額	収入構成比	調定額	収入額	収入構成比	調定額	収入額	収入構成比	調定額	収入額	収入構成比
県 税	111,488,016	108,564,222	100.00	123,027,671	120,497,421	100.00	125,092,377	123,151,841	100.00	125,936,064	124,229,768	100.00
県 民 税	39,729,125	37,898,961	34.91	39,448,744	37,955,592	31.50	38,706,051	37,446,786	30.41	39,677,610	38,593,601	31.07
個 人	34,150,103	32,361,508	29.81	34,284,781	32,834,478	27.25	34,036,282	32,813,258	26.64	34,958,143	33,910,412	27.30
法 人	5,133,623	5,092,054	4.69	4,788,386	4,745,537	3.94	4,414,995	4,378,754	3.56	4,328,132	4,291,854	3.45
利子割	445,399	445,399	0.41	375,577	375,577	0.31	254,774	254,774	0.21	391,335	391,335	0.32
事 業 税	18,199,860	18,023,938	16.60	21,111,256	20,933,963	17.37	25,485,275	25,334,782	20.57	25,875,548	25,718,449	20.70
個 人	964,525	912,273	0.84	1,032,913	977,198	0.81	1,018,925	977,549	0.79	1,054,832	1,020,782	0.82
法 人	17,235,335	17,111,665	15.76	20,078,343	19,956,765	16.56	24,466,350	24,357,233	19.78	24,820,716	24,697,667	19.88
地方消費税	24,202,519	24,202,519	22.30	32,947,354	32,947,354	27.34	31,473,428	31,473,428	25.56	30,366,667	30,366,667	24.44
譲渡割	12,401,377	12,401,377	11.43	20,684,675	20,684,675	17.16	20,738,240	20,738,240	16.84	20,739,704	20,739,704	16.69
貨物割	11,801,142	11,801,142	10.87	12,262,679	12,262,679	10.18	10,735,188	10,735,188	8.72	9,626,963	9,626,963	7.75
不動産取得税	2,411,844	2,349,340	2.16	3,148,005	3,095,283	2.57	2,823,251	2,776,109	2.25	2,729,541	2,689,209	2.16
県たばこ税	1,431,729	1,431,729	1.32	1,404,591	1,404,591	1.17	1,371,729	1,371,729	1.11	1,297,153	1,297,153	1.04
ゴルフ場利用税	355,696	355,696	0.33	357,993	357,993	0.30	338,510	338,510	0.27	342,031	342,031	0.28
自動車取得税	606,288	606,288	0.56	1,000,462	1,000,462	0.83	1,084,307	1,084,307	0.88	1,527,438	1,527,438	1.23
軽油引取税	9,298,075	9,077,695	8.36	8,632,588	8,413,354	6.98	8,864,208	8,842,979	7.18	9,196,472	9,186,875	7.40
自動車税	14,499,537	14,277,016	13.15	14,304,733	14,112,051	11.71	14,254,857	14,099,973	11.45	14,292,628	14,177,538	11.41
鉾 区 税	11,304	10,921	0.01	10,653	10,432	0.01	10,873	10,728	0.01	10,843	10,774	0.01
狩猟者登録税	—	—	—	—	—	—	—	—	—	—	—	—
入 猟 税	—	—	—	—	—	—	—	—	—	—	—	—
狩 猟 税	46,583	46,583	0.04	29,004	29,004	0.02	28,664	28,664	0.02	24,951	24,951	0.02
産業廃棄物税	695,456	283,536	0.26	632,288	237,342	0.20	651,224	343,846	0.28	595,182	295,082	0.24
旧法による税	0	0	0.00	0	0	0.00	0	0	0.00	0	0	0.00
料理飲食等消費税	0	0	0.00	0	0	0.00	0	0	0.00	0	0	0.00
特別地方消費税	0	0	0.00	0	0	0.00	0	0	0.00	0	0	0.00

## 2 平成29年度県税の調定及び収入

### (1) 県税調定収入状況（税目別）

科 目		区 分	調 定 額		収 入 済 額		
			件 数	金 額	件 数	金 額	
県	税	現	574,504	124,124,190,325	573,262	123,700,430,088	
		繰	5,322	1,811,873,187	2,000	529,337,730	
		計	579,826	125,936,063,512	575,262	124,229,767,818	
民 税	個 人	現	874,223	33,825,803,016	—	33,501,765,968	
		繰	81,555	1,132,339,737	—	408,645,485	
		計	955,778	34,958,142,753	—	33,910,411,453	
	法 人	現	36,161	4,295,700,400	35,984	4,286,732,526	
		繰	550	32,431,752	214	5,121,865	
		計	36,711	4,328,132,152	36,198	4,291,854,391	
	利 子 割	現	6,257	391,335,413	6,257	391,335,413	
		繰	0	0	0	0	
		計	6,257	391,335,413	6,257	391,335,413	
	計	現	42,418	38,512,838,829	42,241	38,179,833,907	
		繰	550	1,164,771,489	214	413,767,350	
		計	42,968	39,677,610,318	42,455	38,593,601,257	
事 業 税	個 人	現	13,066	1,014,343,300	12,976	1,009,254,931	
		繰	386	40,488,943	170	11,526,733	
		計	13,452	1,054,832,243	13,146	1,020,781,664	
	法 人	現	18,535	24,715,031,400	18,489	24,687,372,788	
		繰	150	105,684,225	67	10,293,979	
		計	18,685	24,820,715,625	18,556	24,697,666,767	
	計	現	31,601	25,729,374,700	31,465	25,696,627,719	
		繰	536	146,173,168	237	21,820,712	
		計	32,137	25,875,547,868	31,702	25,718,448,431	
	地 方	譲 渡 割	現	0	20,739,704,107	0	20,739,704,107
			繰	0	0	0	0
			計	0	20,739,704,107	0	20,739,704,107
消 費	貨 物 割	現	0	9,626,963,130	0	9,626,963,130	
		繰	0	0	0	0	
		計	0	9,626,963,130	0	9,626,963,130	
費 税	計	現	0	30,366,667,237	0	30,366,667,237	
		繰	0	0	0	0	
		計	0	30,366,667,237	0	30,366,667,237	

(単位：円)

不納欠損額		過誤納額		収入未済額		収入歩合 %
件数	金額	件数	金額	件数	金額	
2	1,246,285	0	0	1,240	422,513,952	99.66
683	118,058,165	0	10,336,388	2,639	1,174,813,680	28.64
685	119,304,450	0	10,336,388	3,879	1,597,327,632	98.64
—	1,227,585	—	0	17,289	322,809,463	99.04
—	91,073,971	—	10,336,388	51,507	642,956,669	35.18
—	92,301,556	—	10,336,388	68,796	965,766,132	96.97
0	0	0	0	177	8,967,874	99.79
111	2,778,469	0	0	225	24,531,418	15.79
111	2,778,469	0	0	402	33,499,292	99.16
0	0	0	0	0	0	100.00
0	0	0	0	0	0	0.00
0	0	0	0	0	0	100.00
0	1,227,585	0	0	177	331,777,337	99.14
111	93,852,440	0	10,336,388	225	667,488,087	34.64
111	95,080,025	0	10,336,388	402	999,265,424	97.24
0	0	0	0	90	5,088,369	99.50
19	1,790,988	0	0	197	27,171,222	28.47
19	1,790,988	0	0	287	32,259,591	96.77
0	0	0	0	46	27,658,612	99.89
24	2,403,780	0	0	59	92,986,466	9.74
24	2,403,780	0	0	105	120,645,078	99.50
0	0	0	0	136	32,746,981	99.87
43	4,194,768	0	0	256	120,157,688	14.93
43	4,194,768	0	0	392	152,904,669	99.39
0	0	0	0	0	0	100.00
0	0	0	0	0	0	0.00
0	0	0	0	0	0	100.00
0	0	0	0	0	0	100.00
0	0	0	0	0	0	0.00
0	0	0	0	0	0	100.00
0	0	0	0	0	0	0.00
0	0	0	0	0	0	100.00

科 目		区 分	調 定 額		収 入 済 額	
			件 数	金 額	件 数	金 額
不 動 産 取 得 税	現		14,633	2,690,403,000	14,534	2,672,388,936
	繰		263	39,138,324	110	16,820,430
	計		14,896	2,729,541,324	14,644	2,689,209,366
県 た ば こ 税	現		703	1,297,152,701	703	1,297,152,701
	繰		0	0	0	0
	計		703	1,297,152,701	703	1,297,152,701
ゴ ル フ 場 利 用 税	現		312	342,031,400	312	342,031,400
	繰		0	0	0	0
	計		312	342,031,400	312	342,031,400
自 動 車 取 得 税	現		45,701	1,527,437,400	45,701	1,527,437,400
	繰		0	0	0	0
	計		45,701	1,527,437,400	45,701	1,527,437,400
軽 油 引 取 税	現		1,431	9,175,243,509	1,429	9,165,646,251
	繰		2	21,228,372	2	21,228,372
	計		1,433	9,196,471,881	1,431	9,186,874,623
自 動 車 税	現		433,634	14,159,319,728	432,806	14,128,922,716
	繰		3,940	133,308,001	1,436	48,615,766
	計		437,574	14,292,627,729	434,242	14,177,538,482
鉦 区 税	現		237	10,774,000	237	10,774,000
	繰		1	69,300	0	0
	計		238	10,843,300	237	10,774,000
狩 猟 税	現		3,603	24,950,500	3,603	24,950,500
	繰		0	0	0	0
	計		3,603	24,950,500	3,603	24,950,500
産 業 廃 棄 物 税	現		231	287,997,321	231	287,997,321
	繰		30	307,184,533	1	7,085,100
	計		261	595,181,854	232	295,082,421
旧よるに税	現		0	0	0	0
	繰		0	0	0	0
	計		0	0	0	0
	特 別 地 方 税					
	特 消 費 税					

(単位：円)

不納欠損額		過誤納額		収入未済額		収入歩合
件数	金額	件数	金額	件数	金額	%
0	0	0	0	99	18,014,064	99.33
19	2,928,945	0	0	134	19,388,949	42.98
19	2,928,945	0	0	233	37,403,013	98.52
0	0	0	0	0	0	100.00
0	0	0	0	0	0	0.00
0	0	0	0	0	0	100.00
0	0	0	0	0	0	100.00
0	0	0	0	0	0	0.00
0	0	0	0	0	0	100.00
0	0	0	0	0	0	100.00
0	0	0	0	0	0	0.00
0	0	0	0	0	0	100.00
0	0	0	0	2	9,597,258	99.90
0	0	0	0	0	0	100.00
0	0	0	0	2	9,597,258	99.90
2	18,700	0	0	826	30,378,312	99.79
509	17,012,712	0	0	1,995	67,679,523	36.47
511	17,031,412	0	0	2,821	98,057,835	99.19
0	0	0	0	0	0	100.00
1	69,300	0	0	0	0	0.00
1	69,300	0	0	0	0	99.36
0	0	0	0	0	0	100.00
0	0	0	0	0	0	0.00
0	0	0	0	0	0	100.00
0	0	0	0	0	0	100.00
0	0	0	0	29	300,099,433	2.31
0	0	0	0	29	300,099,433	49.58
0	0	0	0	0	0	0.00
0	0	0	0	0	0	0.00
0	0	0	0	0	0	0.00

## (2) 事務所別・税目別県税調定及び収入状況

区 分		別 府							収入 歩合
		調 定 額		収 入 済 額		収入未済額			
		件数	金 額	件数	金 額	件数	金 額		
県 税	現 繰 計	71,068	11,141,104,962	70,899	11,056,265,867	167	84,375,620	99.24	
		792	380,517,763	232	130,374,556	448	223,036,372	33.93	
		71,860	11,521,622,725	71,131	11,186,640,423	615	307,411,992	97.08	
民 税	個 人	現繰計	334,436	5,143,739,834	-	5,066,215,265	6,199	77,079,794	98.49
		繰計	32,545	327,719,606	-	115,669,756	20,299	189,092,533	34.91
		計	366,981	5,471,459,440	-	5,181,885,021	26,498	266,172,327	94.68
	法 人	現繰計	5,242	512,945,500	5,203	512,059,900	39	885,600	99.83
		繰計	88	2,600,111	36	1,087,176	44	1,370,110	41.81
		計	5,330	515,545,611	5,239	513,147,076	83	2,255,710	99.53
	利 子 割	現繰計	937	17,983,882	937	17,983,882	0	0	100.00
		繰計	0	0	0	0	0	0	0.00
		計	937	17,983,882	937	17,983,882	0	0	100.00
	計	現繰計	6,179	5,674,669,216	6,140	5,596,259,047	39	77,965,394	98.62
		繰計	88	330,319,717	36	116,756,932	44	190,462,643	34.97
		計	6,267	6,004,988,933	6,176	5,713,015,979	83	268,428,037	95.12
事 業 税	個 人	現繰計	2,027	146,954,000	2,024	146,792,838	3	161,162	99.89
		繰計	48	9,255,053	7	766,259	41	8,488,794	8.28
		計	2,075	156,209,053	2,031	147,559,097	44	8,649,956	94.46
	法 人	現繰計	2,266	2,528,512,400	2,257	2,528,134,175	9	378,225	99.99
		繰計	29	17,618,283	11	6,882,473	14	10,726,710	39.06
		計	2,295	2,546,130,683	2,268	2,535,016,648	23	11,104,935	99.56
計	現繰計	4,293	2,675,466,400	4,281	2,674,927,013	12	539,387	99.98	
	繰計	77	26,873,336	18	7,648,732	55	19,215,504	28.46	
	計	4,370	2,702,339,736	4,299	2,682,575,745	67	19,754,891	99.27	
地 方 消 費 税	譲 渡 割	現繰計	0	0	0	0	0	0	0.00
		繰計	0	0	0	0	0	0	0.00
		計	0	0	0	0	0	0	0.00
	貨 物 割	現繰計	0	0	0	0	0	0	0.00
		繰計	0	0	0	0	0	0	0.00
		計	0	0	0	0	0	0	0.00
計	現繰計	0	0	0	0	0	0	0.00	
	繰計	0	0	0	0	0	0	0.00	
	計	0	0	0	0	0	0	0.00	
不 動 産 取 得 税	現繰計	2,662	491,305,700	2,653	489,577,736	9	1,727,964	99.65	
	繰計	28	3,151,838	9	232,397	15	2,058,269	7.37	
	計	2,690	494,457,538	2,662	489,810,133	24	3,786,233	99.06	
県 た ば こ 税	現繰計	0	0	0	0	0	0	0.00	
	繰計	0	0	0	0	0	0	0.00	
	計	0	0	0	0	0	0	0.00	
ゴ ル フ 場 利 用 税	現繰計	72	72,449,800	72	72,449,800	0	0	100.00	
	繰計	0	0	0	0	0	0	0.00	
	計	72	72,449,800	72	72,449,800	0	0	100.00	
自 動 車 取 得 税	現繰計	0	0	0	0	0	0	0.00	
	繰計	0	0	0	0	0	0	0.00	
	計	0	0	0	0	0	0	0.00	
軽 油 引 取 税	現繰計	86	251,979,046	86	251,979,046	0	0	100.00	
	繰計	0	0	0	0	0	0	0.00	
	計	86	251,979,046	86	251,979,046	0	0	100.00	
自 動 車 税	現繰計	57,191	1,971,799,900	57,082	1,967,638,325	107	4,142,875	99.79	
	繰計	599	20,172,872	169	5,736,495	334	11,299,956	28.44	
	計	57,790	1,991,972,772	57,251	1,973,374,820	441	15,442,831	99.07	
鉱 区 税	現繰計	0	0	0	0	0	0	0.00	
	繰計	0	0	0	0	0	0	0.00	
	計	0	0	0	0	0	0	0.00	
狩 猟 税	現繰計	585	3,434,900	585	3,434,900	0	0	100.00	
	繰計	0	0	0	0	0	0	0.00	
	計	585	3,434,900	585	3,434,900	0	0	100.00	
産 業 廃 棄 物 税	現繰計	0	0	0	0	0	0	0.00	
	繰計	0	0	0	0	0	0	0.00	
	計	0	0	0	0	0	0	0.00	
旧よ 法る に税	特 別 地 方 消 費 税	現繰計	0	0	0	0	0	0	0.00
		繰計	0	0	0	0	0	0	0.00
		計	0	0	0	0	0	0	0.00

(単位：円、%)

大		分				
調定額		収入済額		収入未済額		収入歩合
件数	金額	件数	金額	件数	金額	
352,820	60,021,644,672	352,036	59,825,710,298	784	195,704,124	99.67
3,506	926,251,122	1,348	227,344,823	1,705	655,877,915	23.76
356,326	60,947,895,794	353,384	60,053,055,121	2,489	851,582,039	98.52
268,425	19,499,525,426	-	19,380,585,560	3,522	118,709,616	99.39
14,057	349,697,722	-	144,954,306	8,760	180,359,962	39.37
282,482	19,849,223,148	-	19,525,539,866	12,282	299,069,578	98.33
20,411	2,766,797,500	20,311	2,759,765,156	100	7,032,344	99.75
345	27,098,242	124	2,849,661	137	22,077,421	10.52
20,756	2,793,895,742	20,435	2,762,614,817	237	29,109,765	98.88
2,976	348,371,269	2,976	348,371,269	0	0	100.00
0	0	0	0	0	0	0.00
2,976	348,371,269	2,976	348,371,269	0	0	100.00
23,387	22,614,694,195	23,287	22,488,721,985	100	125,741,960	99.44
345	376,795,964	124	147,803,967	137	202,437,383	37.29
23,732	22,991,490,159	23,411	22,636,525,952	237	328,179,343	98.42
7,051	565,168,100	7,001	563,047,200	50	2,120,900	99.62
275	25,743,000	145	9,411,066	114	14,833,192	36.56
7,326	590,911,100	7,146	572,458,266	164	16,954,092	96.88
11,394	17,325,960,400	11,363	17,299,525,779	31	26,434,621	99.85
85	83,988,020	37	1,938,392	31	79,667,048	2.31
11,479	17,409,948,420	11,400	17,301,464,171	62	106,101,669	99.38
18,445	17,891,128,500	18,364	17,862,572,979	81	28,555,521	99.84
360	109,731,020	182	11,349,458	145	94,500,240	10.34
18,805	18,000,859,520	18,546	17,873,922,437	226	123,055,761	99.29
0	0	0	0	0	0	0.00
0	0	0	0	0	0	0.00
0	0	0	0	0	0	0.00
0	0	0	0	0	0	0.00
0	0	0	0	0	0	0.00
0	0	0	0	0	0	0.00
0	0	0	0	0	0	0.00
0	0	0	0	0	0	0.00
0	0	0	0	0	0	0.00
7,045	1,594,839,900	6,980	1,582,602,650	65	12,237,250	99.23
149	22,241,347	63	6,782,403	76	13,617,744	30.49
7,194	1,617,081,247	7,043	1,589,385,053	141	25,854,994	98.29
0	0	0	0	0	0	0.00
0	0	0	0	0	0	0.00
0	0	0	0	0	0	0.00
168	197,520,200	168	197,520,200	0	0	100.00
0	0	0	0	0	0	0.00
168	197,520,200	168	197,520,200	0	0	100.00
45,701	1,527,437,400	45,701	1,527,437,400	0	0	100.00
0	0	0	0	0	0	0.00
45,701	1,527,437,400	45,701	1,527,437,400	0	0	100.00
1,010	7,890,437,628	1,008	7,880,840,370	2	9,597,258	99.88
2	21,228,372	2	21,228,372	0	0	100.00
1,012	7,911,666,000	1,010	7,902,068,742	2	9,597,258	99.88
255,342	7,995,962,528	254,806	7,976,390,393	536	19,572,135	99.76
2,619	89,000,586	976	33,095,523	1,318	45,223,115	37.19
257,961	8,084,963,114	255,782	8,009,485,916	1,854	64,795,250	99.07
237	10,774,000	237	10,774,000	0	0	100.00
1	69,300	0	0	0	0	0.00
238	10,843,300	237	10,774,000	0	0	99.36
1,254	10,853,000	1,254	10,853,000	0	0	100.00
0	0	0	0	0	0	0.00
1,254	10,853,000	1,254	10,853,000	0	0	100.00
231	287,997,321	231	287,997,321	0	0	100.00
30	307,184,533	1	7,085,100	29	300,099,433	2.31
261	595,181,854	232	295,082,421	29	300,099,433	49.58
0	0	0	0	0	0	0.00
0	0	0	0	0	0	0.00
0	0	0	0	0	0	0.00

区 分		佐 伯								
		調 定 額		収 入 済 額		収 入 未 済 額		収 入 歩 合		
		件 数	金 額	件 数	金 額	件 数	金 額			
県 税	現 繰 計	27,255	3,467,640,827	27,182	3,436,665,334	73	30,916,720	99.11		
		161	103,185,099	80	26,268,633	71	68,606,458	25.46		
		27,416	3,570,825,926	27,262	3,462,933,967	144	99,523,178	96.98		
民 税	個 人	現 繰 計	18,516	1,684,756,015	-	1,656,596,853	764	28,100,389	98.33	
		繰 上 計	3,677	96,280,546	-	23,192,334	2,851	65,047,233	24.09	
	法 人	現 繰 計	1,885	121,489,800	1,867	121,045,600	18	444,200	99.63	
		繰 上 計	21	561,603	8	209,625	12	324,949	37.33	
	利 子 割	現 繰 計	1,906	122,051,403	1,875	121,255,225	30	769,149	99.35	
		繰 上 計	565	3,826,259	565	3,826,259	0	0	100.00	
	計	現 繰 計	0	0	0	0	0	0	0.00	
		繰 上 計	565	3,826,259	565	3,826,259	0	0	100.00	
		現 繰 計	2,450	1,810,072,074	2,432	1,781,468,712	18	28,544,589	98.42	
		繰 上 計	21	96,842,149	8	23,401,959	12	65,372,182	24.16	
	事 業 税	個 人	現 繰 計	2,471	1,906,914,223	2,440	1,804,870,671	30	93,916,771	94.65
			繰 上 計	848	57,034,600	831	56,046,729	17	987,871	98.27
法 人		現 繰 計	8	1,243,900	4	221,700	4	1,022,200	17.82	
	繰 上 計	856	58,278,500	835	56,268,429	21	2,010,071	96.55		
計	現 繰 計	798	688,200,600	796	688,145,700	2	54,900	99.99		
	繰 上 計	4	313,420	2	126,620	2	186,800	40.40		
	現 繰 計	802	688,514,020	798	688,272,320	4	241,700	99.96		
地 方 消 費 税	譲 渡 割	現 繰 計	1,646	745,235,200	1,627	744,192,429	19	1,042,771	99.86	
		繰 上 計	12	1,557,320	6	348,320	6	1,209,000	22.37	
	計	1,658	746,792,520	1,633	744,540,749	25	2,251,771	99.70		
不 動 産 取 得 税	譲 渡 割	現 繰 計	0	0	0	0	0	0	0.00	
		繰 上 計	0	0	0	0	0	0	0.00	
	計	0	0	0	0	0	0	0.00		
貨 物 割	現 繰 計	現 繰 計	0	0	0	0	0	0	0.00	
		繰 上 計	0	0	0	0	0	0	0.00	
	計	0	0	0	0	0	0	0.00		
県 た ば こ 税	現 繰 計	現 繰 計	0	0	0	0	0	0	0.00	
		繰 上 計	0	0	0	0	0	0	0.00	
	計	0	0	0	0	0	0	0.00		
ゴ ル フ 場 利 用 税	現 繰 計	現 繰 計	0	0	0	0	0	0	0.00	
		繰 上 計	0	0	0	0	0	0	0.00	
	計	0	0	0	0	0	0	0.00		
自 動 車 取 得 税	現 繰 計	現 繰 計	0	0	0	0	0	0	0.00	
		繰 上 計	0	0	0	0	0	0	0.00	
	計	0	0	0	0	0	0	0.00		
軽 油 引 取 税	現 繰 計	現 繰 計	27	57,083,153	27	57,083,153	0	0	100.00	
		繰 上 計	0	0	0	0	0	0	0.00	
	計	27	57,083,153	27	57,083,153	0	0	100.00		
自 動 車 税	現 繰 計	現 繰 計	22,020	771,547,000	21,991	770,634,090	29	912,910	99.88	
		繰 上 計	107	3,601,621	59	2,050,354	39	1,309,267	56.93	
	計	22,127	775,148,621	22,050	772,684,444	68	2,222,177	99.68		
鉦 区 税	現 繰 計	現 繰 計	0	0	0	0	0	0	0.00	
		繰 上 計	0	0	0	0	0	0	0.00	
	計	0	0	0	0	0	0	0.00		
狩 猟 税	現 繰 計	現 繰 計	216	1,507,500	216	1,507,500	0	0	100.00	
		繰 上 計	0	0	0	0	0	0	0.00	
	計	216	1,507,500	216	1,507,500	0	0	100.00		
産 業 廃 棄 物 税	現 繰 計	現 繰 計	0	0	0	0	0	0	0.00	
		繰 上 計	0	0	0	0	0	0	0.00	
	計	0	0	0	0	0	0	0.00		
旧 よ り 法 規 に 基 づ いて 課 税 される 特 別 地 方 消 費 税	現 繰 計	現 繰 計	0	0	0	0	0	0	0.00	
		繰 上 計	0	0	0	0	0	0	0.00	
	計	0	0	0	0	0	0	0.00		



(単位：円、%)

豊 後 大 野						
調 定 額		取 入 済 額		取 入 未 済 額		取 入 歩 合
件 数	金 額	件 数	金 額	件 数	金 額	
22,744	2,681,937,309	22,683	2,661,451,978	61	20,290,526	99.24
181	72,125,598	80	28,082,158	88	41,052,110	38.90
22,925	2,754,062,907	22,763	2,689,534,136	149	61,342,636	97.66
22,588	1,203,928,654	-	1,187,252,856	524	16,480,993	98.61
3,578	65,469,244	-	24,781,173	2,355	38,146,740	37.81
26,166	1,269,397,898	-	1,212,034,029	2,879	54,627,733	95.48
1,529	107,927,800	1,520	107,605,970	9	321,830	99.70
14	344,882	13	305,582	0	0	88.60
1,543	108,272,682	1,533	107,911,552	9	321,830	99.67
535	4,203,159	535	4,203,159	0	0	100.00
0	0	0	0	0	0	0.00
535	4,203,159	535	4,203,159	0	0	100.00
2,064	1,316,059,613	2,055	1,299,061,985	9	16,802,823	98.71
14	65,814,126	13	25,086,755	0	38,146,740	38.08
2,078	1,381,873,739	2,068	1,324,148,740	9	54,949,563	95.82
434	27,900,200	421	26,403,064	13	1,497,136	94.63
6	501,012	5	304,800	1	196,212	60.84
440	28,401,212	426	26,707,864	14	1,693,348	94.04
627	497,294,800	624	496,630,757	3	664,043	99.87
8	870,303	8	870,303	0	0	100.00
635	498,165,103	632	497,501,060	3	664,043	99.87
1,061	525,195,000	1,045	523,033,821	16	2,161,179	99.59
14	1,371,315	13	1,175,103	1	196,212	85.69
1,075	526,566,315	1,058	524,208,924	17	2,357,391	99.55
0	0	0	0	0	0	0.00
0	0	0	0	0	0	0.00
0	0	0	0	0	0	0.00
0	0	0	0	0	0	0.00
0	0	0	0	0	0	0.00
0	0	0	0	0	0	0.00
0	0	0	0	0	0	0.00
0	0	0	0	0	0	0.00
0	0	0	0	0	0	0.00
0	0	0	0	0	0	0.00
640	73,694,200	637	73,654,900	3	39,300	99.95
7	235,538	2	38,122	2	82,243	16.19
647	73,929,738	639	73,693,022	5	121,543	99.68
0	0	0	0	0	0	0.00
0	0	0	0	0	0	0.00
0	0	0	0	0	0	0.00
24	26,489,400	24	26,489,400	0	0	100.00
0	0	0	0	0	0	0.00
24	26,489,400	24	26,489,400	0	0	100.00
0	0	0	0	0	0	0.00
0	0	0	0	0	0	0.00
0	0	0	0	0	0	0.00
31	105,900,896	31	105,900,896	0	0	100.00
0	0	0	0	0	0	0.00
31	105,900,896	31	105,900,896	0	0	100.00
18,593	632,418,100	18,560	631,130,876	33	1,287,224	99.80
146	4,704,619	52	1,782,178	85	2,626,915	37.88
18,739	637,122,719	18,612	632,913,054	118	3,914,139	99.34
0	0	0	0	0	0	0.00
0	0	0	0	0	0	0.00
0	0	0	0	0	0	0.00
331	2,180,100	331	2,180,100	0	0	100.00
0	0	0	0	0	0	0.00
331	2,180,100	331	2,180,100	0	0	100.00
0	0	0	0	0	0	0.00
0	0	0	0	0	0	0.00
0	0	0	0	0	0	0.00
0	0	0	0	0	0	0.00
0	0	0	0	0	0	0.00
0	0	0	0	0	0	0.00
0	0	0	0	0	0	0.00

区 分		日 田							収入歩合
		調 定 額		収 入 済 額		収入未済額			
		件数	金 額	件数	金 額	件数	金 額		
県 税	現 繰 計	36,286	4,903,496,683	36,218	4,864,283,279	68	39,213,404	99.20	
		271	122,797,261	109	42,640,324	137	71,040,869	34.58	
		36,557	5,026,293,944	36,327	4,906,923,603	205	110,254,273	97.62	
民 税	個 人	43,197	2,061,824,257	-	2,028,139,308	1,129	33,684,949	98.37	
		3,954	108,051,779	-	38,285,642	2,316	61,709,259	35.27	
		47,151	2,169,876,036	-	2,066,424,950	3,445	95,394,208	95.22	
	法 人	2,811	223,534,900	2,806	223,375,200	5	159,700	99.93	
		28	671,124	13	300,696	14	349,438	44.80	
		2,839	224,206,024	2,819	223,675,896	19	509,138	99.76	
	利 子 割	448	5,866,619	448	5,866,619	0	0	100.00	
		0	0	0	0	0	0	0.00	
		448	5,866,619	448	5,866,619	0	0	100.00	
	計	3,259	2,291,225,776	3,254	2,257,381,127	5	33,844,649	98.52	
		28	108,722,903	13	38,586,338	14	62,058,697	35.33	
		3,287	2,399,948,679	3,267	2,295,967,465	19	95,903,346	95.66	
事 業 税	個 人	1,196	83,772,500	1,189	83,451,200	7	321,300	99.62	
		30	2,609,797	3	416,000	25	1,961,797	15.94	
		1,226	86,382,297	1,192	83,867,200	32	2,283,097	97.09	
	法 人	1,287	1,066,876,800	1,286	1,066,749,977	1	126,823	99.99	
		9	2,218,191	6	297,191	3	1,921,000	13.40	
		1,296	1,069,094,991	1,292	1,067,047,168	4	2,047,823	99.81	
計	2,483	1,150,649,300	2,475	1,150,201,177	8	448,123	99.96		
	39	4,827,988	9	713,191	28	3,882,797	14.77		
	2,522	1,155,477,288	2,484	1,150,914,368	36	4,330,920	99.61		
地 方 消 費 税	譲 渡 割	0	0	0	0	0	0	0.00	
		0	0	0	0	0	0	0.00	
		0	0	0	0	0	0	0.00	
	貨 物 割	0	0	0	0	0	0	0.00	
		0	0	0	0	0	0	0.00	
		0	0	0	0	0	0	0.00	
計	0	0	0	0	0	0	0.00		
	0	0	0	0	0	0	0.00		
	0	0	0	0	0	0	0.00		
不 動 産 取 得 税	1,284	181,490,000	1,277	178,297,500	7	3,192,500	98.24		
	31	3,526,971	14	994,200	17	2,532,771	28.19		
	1,315	185,016,971	1,291	179,291,700	24	5,725,271	96.91		
県 た ば こ 税	0	0	0	0	0	0	0.00		
	0	0	0	0	0	0	0.00		
	0	0	0	0	0	0	0.00		
ゴ ル フ 場 利 用 税	36	35,085,600	36	35,085,600	0	0	100.00		
	0	0	0	0	0	0	0.00		
	36	35,085,600	36	35,085,600	0	0	100.00		
自 動 車 取 得 税	0	0	0	0	0	0	0.00		
	0	0	0	0	0	0	0.00		
	0	0	0	0	0	0	0.00		
軽 油 引 取 税	88	266,451,607	88	266,451,607	0	0	100.00		
	0	0	0	0	0	0	0.00		
	88	266,451,607	88	266,451,607	0	0	100.00		
自 動 車 税	28,560	975,293,900	28,512	973,565,768	48	1,728,132	99.82		
	173	5,719,399	73	2,346,595	78	2,566,604	41.03		
	28,733	981,013,299	28,585	975,912,363	126	4,294,736	99.48		
鉦 区 税	0	0	0	0	0	0	0.00		
	0	0	0	0	0	0	0.00		
	0	0	0	0	0	0	0.00		
狩 猟 税	576	3,300,500	576	3,300,500	0	0	100.00		
	0	0	0	0	0	0	0.00		
	576	3,300,500	576	3,300,500	0	0	100.00		
産 業 廃 棄 物 税	0	0	0	0	0	0	0.00		
	0	0	0	0	0	0	0.00		
	0	0	0	0	0	0	0.00		
旧よ 法る に税	特 別 地 方 消 費 税	0	0	0	0	0	0	0.00	
		0	0	0	0	0	0	0.00	
		0	0	0	0	0	0	0.00	

(単位：円、%)

中		津				
調定額		収入済額		収入未済額		収入歩合
件数	金額	件数	金額	件数	金額	
63,628	10,244,545,934	63,541	10,192,233,394	87	52,013,558	99.49
411	206,996,344	151	74,627,236	190	115,199,956	35.29
64,039	10,451,542,278	63,692	10,266,860,630	277	167,213,514	98.22
187,061	4,232,028,830	-	4,182,976,126	5,151	48,753,722	98.84
23,744	185,120,840	-	61,762,274	14,926	108,600,942	32.51
210,805	4,417,149,670	-	4,244,738,400	20,077	157,354,664	96.06
4,283	563,004,900	4,277	562,880,700	6	124,200	99.98
54	1,155,790	20	369,125	18	409,500	31.94
4,337	564,160,690	4,297	563,249,825	24	533,700	99.84
796	11,084,225	796	11,084,225	0	0	100.00
0	0	0	0	0	0	0.00
796	11,084,225	796	11,084,225	0	0	100.00
5,079	4,806,117,955	5,073	4,756,941,051	6	48,877,922	98.98
54	186,276,630	20	62,131,399	18	109,010,442	32.51
5,133	4,992,394,585	5,093	4,819,072,450	24	157,888,364	96.50
1,510	133,513,900	1,510	133,513,900	0	0	100.00
19	1,136,181	6	406,908	12	669,027	35.81
1,529	134,650,081	1,516	133,920,808	12	669,027	99.46
2,163	2,608,186,400	2,163	2,608,186,400	0	0	100.00
15	676,008	3	179,000	9	484,908	26.48
2,178	2,608,862,408	2,166	2,608,365,400	9	484,908	99.98
3,673	2,741,700,300	3,673	2,741,700,300	0	0	100.00
34	1,812,189	9	585,908	21	1,153,935	32.33
3,707	2,743,512,489	3,682	2,742,286,208	21	1,153,935	99.96
0	0	0	0	0	0	0.00
0	0	0	0	0	0	0.00
0	0	0	0	0	0	0.00
0	0	0	0	0	0	0.00
0	0	0	0	0	0	0.00
0	0	0	0	0	0	0.00
0	0	0	0	0	0	0.00
0	0	0	0	0	0	0.00
0	0	0	0	0	0	0.00
0	0	0	0	0	0	0.00
2,106	266,877,300	2,098	266,476,700	8	400,600	99.85
27	8,798,621	15	8,305,308	10	381,913	94.39
2,133	275,675,921	2,113	274,782,008	18	782,513	99.68
0	0	0	0	0	0	0.00
0	0	0	0	0	0	0.00
0	0	0	0	0	0	0.00
12	10,486,400	12	10,486,400	0	0	100.00
0	0	0	0	0	0	0.00
12	10,486,400	12	10,486,400	0	0	100.00
0	0	0	0	0	0	0.00
0	0	0	0	0	0	0.00
0	0	0	0	0	0	0.00
189	603,391,179	189	603,391,179	0	0	100.00
0	0	0	0	0	0	0.00
189	603,391,179	189	603,391,179	0	0	100.00
51,928	1,812,298,300	51,855	1,809,563,264	73	2,735,036	99.85
296	10,108,904	107	3,604,621	141	4,653,666	35.66
52,224	1,822,407,204	51,962	1,813,167,885	214	7,388,702	99.49
0	0	0	0	0	0	0.00
0	0	0	0	0	0	0.00
0	0	0	0	0	0	0.00
641	3,674,500	641	3,674,500	0	0	100.00
0	0	0	0	0	0	0.00
641	3,674,500	641	3,674,500	0	0	100.00
0	0	0	0	0	0	0.00
0	0	0	0	0	0	0.00
0	0	0	0	0	0	0.00
0	0	0	0	0	0	0.00
0	0	0	0	0	0	0.00
0	0	0	0	0	0	0.00

(単位：円、%)

区 分		税 務 課							
		調 定 額		収 入 済 額		収 入 未 済 額		収 入 歩 合	
		件 数	金 額	件 数	金 額	件 数	金 額		
県 税	現 繰 計	703 0 703	31,663,819,938 0 31,663,819,938	703 0 703	31,663,819,938 0 31,663,819,938	0 0 0	0 0 0	100.00 0.00 100.00	
民 税	個 人	現 繰 計	0 0 0	0 0 0	- 0 -	0 0 0	0 0 0	0 0 0	0.00 0.00 0.00
	法 人	現 繰 計	0 0 0	0 0 0	0 0 0	0 0 0	0 0 0	0 0 0	0.00 0.00 0.00
	利 子 割	現 繰 計	0 0 0	0 0 0	0 0 0	0 0 0	0 0 0	0 0 0	0.00 0.00 0.00
	計	現 繰 計	0 0 0	0 0 0	0 0 0	0 0 0	0 0 0	0 0 0	0.00 0.00 0.00
事 業 税	個 人	現 繰 計	0 0 0	0 0 0	0 0 0	0 0 0	0 0 0	0 0 0	0.00 0.00 0.00
	法 人	現 繰 計	0 0 0	0 0 0	0 0 0	0 0 0	0 0 0	0 0 0	0.00 0.00 0.00
	計	現 繰 計	0 0 0	0 0 0	0 0 0	0 0 0	0 0 0	0 0 0	0.00 0.00 0.00
地 方 消 費 税	譲 渡 割	現 繰 計	0 0 0	20,739,704,107 0 20,739,704,107	0 0 0	20,739,704,107 0 20,739,704,107	0 0 0	0 0 0	100.00 0.00 100.00
	貨 物 割	現 繰 計	0 0 0	9,626,963,130 0 9,626,963,130	0 0 0	9,626,963,130 0 9,626,963,130	0 0 0	0 0 0	100.00 0.00 100.00
	計	現 繰 計	0 0 0	30,366,667,237 0 30,366,667,237	0 0 0	30,366,667,237 0 30,366,667,237	0 0 0	0 0 0	100.00 0.00 100.00
不 動 産 取 得 税	現 繰 計	0 0 0	0 0 0	0 0 0	0 0 0	0 0 0	0 0 0	0.00 0.00 0.00	
県 た ば こ 税	現 繰 計	703 0 703	1,297,152,701 0 1,297,152,701	703 0 703	1,297,152,701 0 1,297,152,701	0 0 0	0 0 0	100.00 0.00 100.00	
ゴ ル フ 場 利 用 税	現 繰 計	0 0 0	0 0 0	0 0 0	0 0 0	0 0 0	0 0 0	0.00 0.00 0.00	
自 動 車 取 得 税	現 繰 計	0 0 0	0 0 0	0 0 0	0 0 0	0 0 0	0 0 0	0.00 0.00 0.00	
軽 油 引 取 税	現 繰 計	0 0 0	0 0 0	0 0 0	0 0 0	0 0 0	0 0 0	0.00 0.00 0.00	
自 動 車 税	現 繰 計	0 0 0	0 0 0	0 0 0	0 0 0	0 0 0	0 0 0	0.00 0.00 0.00	
鉱 区 税	現 繰 計	0 0 0	0 0 0	0 0 0	0 0 0	0 0 0	0 0 0	0.00 0.00 0.00	
狩 猟 税	現 繰 計	0 0 0	0 0 0	0 0 0	0 0 0	0 0 0	0 0 0	0.00 0.00 0.00	
産 業 廃 棄 物 税	現 繰 計	0 0 0	0 0 0	0 0 0	0 0 0	0 0 0	0 0 0	0.00 0.00 0.00	
旧よるに税	特 別 地 方 消 費 税	現 繰 計	0 0 0	0 0 0	0 0 0	0 0 0	0 0 0	0 0 0	0.00 0.00 0.00



## (3) 県税収入未済額の処分状況 (税目別)

区 分 科 目	収入未済額		繰越額の											
	件数	金額	差押中		滞納処分の停止中		徴収猶予中		換価の猶予中		嘱託中			
			件数	金額	件数	金額	件数	金額	件数	金額	件数	金額		
県 税	現 繰 計	1,240 2,639 3,879	422,513,952 1,174,813,680 1,597,327,632	179 361 540	12,331,200 413,599,643 425,930,843	41 825 866	12,708,403 44,616,108 57,324,511	24 3 27	19,776,558 2,045,200 21,821,758	0 0 0	0 0 0	0 0 0	0 0 0	
県 民 税	個 人	現 繰 計	- - -	322,809,463 642,956,669 965,766,132	- - -	0 0 0	- - -	0 0 0	0 0 0	- - -	0 0 0	- - -	0 0 0	
		法 人	現 繰 計	177 225 402	8,967,874 24,531,418 33,499,292	8 11 19	292,100 14,315,791 14,607,891	11 50 61	1,892,010 6,169,119 8,061,129	0 0 0	0 0 0	0 0 0	0 0 0	0 0 0
			利子割	現 繰 計	0 0 0	0 0 0	0 0 0	0 0 0	0 0 0	0 0 0	0 0 0	0 0 0	0 0 0	0 0 0
事 業 税	個 人	現 繰 計	90 197 287	5,088,369 27,171,222 32,259,591	10 35 45	1,686,907 2,540,288 4,227,195	0 58 58	0 11,025,756 11,025,756	0 0 0	0 0 0	0 0 0	0 0 0	0 0 0	
		法 人	現 繰 計	46 59 105	27,658,612 92,986,466 120,645,078	5 9 14	1,168,725 79,375,077 80,543,802	10 9 19	10,249,900 2,752,265 13,002,165	0 0 0	0 0 0	0 0 0	0 0 0	0 0 0
			譲渡割	現 繰 計	0 0 0	0 0 0	0 0 0	0 0 0	0 0 0	0 0 0	0 0 0	0 0 0	0 0 0	0 0 0
地 方 消 費 税	貨物割	現 繰 計	0 0 0	0 0 0	0 0 0	0 0 0	0 0 0	0 0 0	0 0 0	0 0 0	0 0 0	0 0 0	0 0 0	
		不動産取得税	現 繰 計	99 134 233	18,014,064 19,388,949 37,403,013	7 51 58	3,257,964 9,160,713 12,418,677	0 10 10	0 888,861 888,861	22 3 25	10,179,300 2,045,200 12,224,500	0 0 0	0 0 0	0 0 0
県たばこ税	現 繰 計	0 0 0	0 0 0	0 0 0	0 0 0	0 0 0	0 0 0	0 0 0	0 0 0	0 0 0	0 0 0	0 0 0	0 0 0	
ゴルフ場利用税	現 繰 計	0 0 0	0 0 0	0 0 0	0 0 0	0 0 0	0 0 0	0 0 0	0 0 0	0 0 0	0 0 0	0 0 0	0 0 0	
自動車取得税	現 繰 計	0 0 0	0 0 0	0 0 0	0 0 0	0 0 0	0 0 0	0 0 0	0 0 0	0 0 0	0 0 0	0 0 0	0 0 0	
軽油引取税	現 繰 計	2 0 2	9,597,258 0 9,597,258	0 0 0	0 0 0	0 0 0	0 0 0	2 0 2	9,597,258 0 9,597,258	0 0 0	0 0 0	0 0 0	0 0 0	
自動車税	現 繰 計	826 1,995 2,821	30,378,312 67,679,523 98,057,835	149 226 375	5,925,504 8,108,341 14,033,845	20 698 718	566,493 23,780,107 24,346,600	0 0 0	0 0 0	0 0 0	0 0 0	0 0 0	0 0 0	
鉦 区 税	現 繰 計	0 0 0	0 0 0	0 0 0	0 0 0	0 0 0	0 0 0	0 0 0	0 0 0	0 0 0	0 0 0	0 0 0	0 0 0	
狩 猟 税	現 繰 計	0 0 0	0 0 0	0 0 0	0 0 0	0 0 0	0 0 0	0 0 0	0 0 0	0 0 0	0 0 0	0 0 0	0 0 0	
産業廃棄物税	現 繰 計	0 29 29	0 300,099,433 300,099,433	0 29 29	0 300,099,433 300,099,433	0 0 0	0 0 0	0 0 0	0 0 0	0 0 0	0 0 0	0 0 0	0 0 0	
旧よ 法に る税	特別地方 消費税	現 繰 計	0 0 0	0 0 0	0 0 0	0 0 0	0 0 0	0 0 0	0 0 0	0 0 0	0 0 0	0 0 0	0 0 0	

(単位：円)

処 分 状 況		左の内参加差押中		分納誓約		その他		督促状発付		差押処分	
件数	金額	件数	金額	件数	金額	件数	金額	件数	金額	件数	金額
27	911,300	15	569,900	8	219,100	961	376,567,391	65,198	2,793,056,080	1,541	84,000,492
78	8,483,750	58	7,907,406	57	1,928,731	1,315	704,140,248	0	0	745	36,184,892
105	9,395,050	73	8,477,306	65	2,147,831	2,276	1,080,707,639	65,198	2,793,056,080	2,286	120,185,384
-	0	-	0	-	0	-	322,809,463	-	0	-	0
-	0	-	0	-	0	-	642,956,669	-	0	-	0
-	0	-	0	-	0	-	965,766,132	-	0	-	0
7	167,900	0	0	4	84,000	147	6,531,864	2,169	71,567,548	106	4,390,600
26	981,392	23	886,900	9	145,576	129	2,919,540	0	0	61	1,267,317
33	1,149,292	23	886,900	13	229,576	276	9,451,404	2,169	71,567,548	167	5,657,917
0	0	0	0	0	0	0	0	0	0	0	0
0	0	0	0	0	0	0	0	0	0	0	0
0	0	0	0	0	0	0	0	0	0	0	0
2	97,800	0	0	0	0	78	3,303,662	1,752	97,445,400	75	4,994,500
19	6,374,006	17	6,331,206	3	54,000	82	7,177,172	0	0	63	4,938,230
21	6,471,806	17	6,331,206	3	54,000	160	10,480,834	1,752	97,445,400	138	9,932,730
0	0	0	0	0	0	31	16,239,987	786	179,358,614	45	14,516,984
6	111,000	6	111,000	5	201,600	30	10,546,524	0	0	20	2,664,814
6	111,000	6	111,000	5	201,600	61	26,786,511	786	179,358,614	65	17,181,798
0	0	0	0	0	0	0	0	0	0	0	0
0	0	0	0	0	0	0	0	0	0	0	0
0	0	0	0	0	0	0	0	0	0	0	0
0	0	0	0	0	0	0	0	0	0	0	0
0	0	0	0	0	0	0	0	0	0	0	0
0	0	0	0	0	0	0	0	0	0	0	0
0	0	0	0	0	0	70	4,576,800	1,944	225,851,250	41	9,022,700
5	311,100	5	311,100	3	266,600	62	6,716,475	0	0	41	8,886,437
5	311,100	5	311,100	3	266,600	132	11,293,275	1,944	225,851,250	82	17,909,137
0	0	0	0	0	0	0	0	584	147,781	0	0
0	0	0	0	0	0	0	0	0	0	0	0
0	0	0	0	0	0	0	0	584	147,781	0	0
0	0	0	0	0	0	0	0	2	2,499,800	2	2,499,800
0	0	0	0	0	0	0	0	0	0	0	0
0	0	0	0	0	0	0	0	2	2,499,800	2	2,499,800
0	0	0	0	0	0	0	0	0	0	0	0
0	0	0	0	0	0	0	0	0	0	0	0
0	0	0	0	0	0	0	0	0	0	0	0
0	0	0	0	0	0	0	0	1	503,771	0	0
0	0	0	0	0	0	0	0	0	0	0	0
0	0	0	0	0	0	0	0	1	503,771	0	0
18	645,600	15	569,900	4	135,100	635	23,105,615	57,941	2,207,223,300	1,272	48,575,908
22	706,252	7	267,200	37	1,260,955	1,012	33,823,868	0	0	560	18,428,094
40	1,351,852	22	837,100	41	1,396,055	1,647	56,929,483	57,941	2,207,223,300	1,832	67,004,002
0	0	0	0	0	0	0	0	2	54,800	0	0
0	0	0	0	0	0	0	0	0	0	0	0
0	0	0	0	0	0	0	0	2	54,800	0	0
0	0	0	0	0	0	0	0	0	0	0	0
0	0	0	0	0	0	0	0	0	0	0	0
0	0	0	0	0	0	0	0	0	0	0	0
0	0	0	0	0	0	0	0	17	8,403,816	0	0
0	0	0	0	0	0	0	0	0	0	0	0
0	0	0	0	0	0	0	0	17	8,403,816	0	0
0	0	0	0	0	0	0	0	0	0	0	0
0	0	0	0	0	0	0	0	0	0	0	0
0	0	0	0	0	0	0	0	0	0	0	0

## (4) 事務所別滞納繰越状況

区 分		収入未済額		繰 越 額 の									
				差押中		滞納処分の停止中		徴収猶予中		換価の猶予中		嘱託中	
		件数	金 額	件数	金 額	件数	金 額	件数	金 額	件数	金 額	件数	金 額
別 府	現	167	84,375,620	26	1,112,989	3	64,993	3	1,393,400	0	0	0	0
	繰	448	223,036,372	60	4,138,238	138	5,264,877	0	0	0	0	0	0
	計	615	307,411,992	86	5,251,227	141	5,329,870	3	1,393,400	0	0	0	0
大 分	現	784	195,704,124	87	4,508,932	31	12,337,310	20	18,309,158	0	0	0	0
	繰	1,705	655,877,915	234	405,772,938	498	28,908,484	3	2,045,200	0	0	0	0
	計	2,489	851,582,039	321	410,281,870	529	41,245,794	23	20,354,358	0	0	0	0
佐 伯	現	73	30,916,720	8	540,328	0	0	1	74,000	0	0	0	0
	繰	71	68,606,458	21	949,288	8	1,068,120	0	0	0	0	0	0
	計	144	99,523,178	29	1,489,616	8	1,068,120	1	74,000	0	0	0	0
豊後大野	現	61	20,290,526	12	1,465,760	2	53,100	0	0	0	0	0	0
	繰	88	41,052,110	4	137,343	39	1,358,047	0	0	0	0	0	0
	計	149	61,342,636	16	1,603,103	41	1,411,147	0	0	0	0	0	0
日 田	現	68	39,213,404	17	3,567,800	5	253,000	0	0	0	0	0	0
	繰	137	71,040,869	16	1,664,297	70	5,389,040	0	0	0	0	0	0
	計	205	110,254,273	33	5,232,097	75	5,642,040	0	0	0	0	0	0
中 津	現	87	52,013,558	29	1,135,391	0	0	0	0	0	0	0	0
	繰	190	115,199,956	26	937,539	72	2,627,540	0	0	0	0	0	0
	計	277	167,213,514	55	2,072,930	72	2,627,540	0	0	0	0	0	0
税 務 課	現	0	0	0	0	0	0	0	0	0	0	0	0
	繰	0	0	0	0	0	0	0	0	0	0	0	0
	計	0	0	0	0	0	0	0	0	0	0	0	0
県 計	現	1,240	422,513,952	179	12,331,200	41	12,708,403	24	19,776,558	0	0	0	0
	繰	2,639	1,174,813,680	361	413,599,643	825	44,616,108	3	2,045,200	0	0	0	0
	計	3,879	1,597,327,632	540	425,930,843	866	57,324,511	27	21,821,758	0	0	0	0



(単位：円)

処 分 状 況								督促状発付		差押処分	
交付要求中		左の内参加差押中		分納誓約		その他					
件数	金額	件数	金額	件数	金額	件数	金額	件数	金額	件数	金額
8	325,400	6	292,200	7	160,500	120	81,318,338	9,844	414,076,420	145	6,120,925
30	6,780,406	28	6,771,006	22	860,955	198	205,991,896	0	0	73	4,093,337
38	7,105,806	34	7,063,206	29	1,021,455	318	287,310,234	9,844	414,076,420	218	10,214,262
14	424,200	9	277,700	1	58,600	631	160,065,924	32,884	1,497,307,361	801	50,228,640
35	1,360,352	25	1,019,000	35	1,067,776	900	216,723,165	0	0	451	22,118,885
49	1,784,552	34	1,296,700	36	1,126,376	1,531	376,789,089	32,884	1,497,307,361	1,252	72,347,525
3	111,200	0	0	0	0	61	30,191,192	3,514	138,660,668	94	3,524,352
2	73,492	0	0	0	0	40	66,515,558	0	0	25	851,920
5	184,692	0	0	0	0	101	96,706,750	3,514	138,660,668	119	4,376,272
0	0	0	0	0	0	47	18,771,666	3,581	137,701,300	145	7,475,100
1	36,100	0	0	0	0	44	39,520,620	0	0	32	1,075,631
1	36,100	0	0	0	0	91	58,292,286	3,581	137,701,300	177	8,550,731
1	29,500	0	0	0	0	45	35,363,104	5,862	228,039,120	119	7,680,605
2	49,900	1	28,900	0	0	49	63,937,632	0	0	29	1,535,585
3	79,400	1	28,900	0	0	94	99,300,736	5,862	228,039,120	148	9,216,190
1	21,000	0	0	0	0	57	50,857,167	8,929	377,123,430	237	8,970,870
8	183,500	4	88,500	0	0	84	111,451,377	0	0	135	6,509,534
9	204,500	4	88,500	0	0	141	162,308,544	8,929	377,123,430	372	15,480,404
0	0	0	0	0	0	0	0	9	535	0	0
0	0	0	0	0	0	0	0	0	0	0	0
0	0	0	0	0	0	0	0	9	535	0	0
27	911,300	15	569,900	8	219,100	961	376,567,391	64,623	2,792,908,834	1,541	84,000,492
78	8,483,750	58	7,907,406	57	1,928,731	1,315	704,140,248	0	0	745	36,184,892
105	9,395,050	73	8,477,306	65	2,147,831	2,276	1,080,707,639	64,623	2,792,908,834	2,286	120,185,384

(5) 県税収入及び滞納処分分析

科 目	区 分	調 定 額				取			
		件数	金 額	納 期 内		納期後差押前納付		差押後公売前納付	
				件数	金 額	件数	金 額	件数	金 額
県 税	現 繰	574,504	124,124,190,325	32,516	561,590,600	299	3,996,513,835	0	0
	繰 上	0	0	476,063	83,796,306,724	95,989	7,731,850,601	443	21,181,539
	計	5,322	1,811,873,187	0	0	3	23,159,772	0	0
	計	579,826	125,936,063,512	476,063	83,796,310,024	302	4,019,673,607	246	15,885,197
民 法 人 税	現 繰	-	33,825,803,016	-	1,384,784,449	-	1,093,292	-	0
	繰 上	-	1,132,339,737	-	0	-	0	-	0
利 子 割	現 繰	36,161	4,295,700,400	32,464	4,202,399,347	3,443	81,653,238	14	365,300
	繰 上	550	32,431,752	0	0	165	3,997,172	6	111,000
事 業 税	現 繰	36,711	4,328,132,152	32,464	4,202,399,347	3,608	85,650,410	20	476,300
	繰 上	6,257	391,335,413	6,180	391,061,059	77	274,354	0	0
地 方 消 費 税	現 繰	6,257	391,335,413	6,180	391,061,059	77	274,354	0	0
	繰 上	13,066	1,014,343,300	10,531	870,018,000	2,389	136,467,809	10	456,200
不 動 産 取 得 税	現 繰	386	40,488,943	0	0	133	9,275,119	13	650,360
	繰 上	13,452	1,054,832,243	10,531	870,018,000	2,522	145,742,928	23	1,106,560
譲 渡 税	現 繰	18,535	24,715,031,400	17,185	24,559,255,488	1,284	122,352,126	4	298,700
	繰 上	150	105,684,225	0	0	52	9,705,808	5	70,770
貨 物 割	現 繰	18,685	24,820,715,625	17,185	24,559,255,488	1,336	132,057,934	9	369,470
	繰 上	0	20,739,704,107	0	20,739,704,107	0	0	0	0
軽 油 引 取 税	現 繰	0	9,626,963,130	0	9,626,963,130	0	0	0	0
	繰 上	0	0	0	0	0	0	0	0
自 動 車 取 得 税	現 繰	0	9,626,963,130	0	9,626,963,130	0	0	0	0
	繰 上	0	0	0	0	0	0	0	0
コ ン ク リ ー ト 場 利 用 税	現 繰	0	0	0	0	1	217,400	0	0
	繰 上	14,633	2,690,403,000	12,164	2,390,071,350	2,337	278,767,550	18	2,432,264
県 た ば こ 税	現 繰	263	39,138,324	0	0	1	1,931,400	0	0
	繰 上	0	0	0	0	70	7,848,577	18	8,079,263
コ ン ク リ ー ト 場 利 用 税	現 繰	14,896	2,729,541,324	12,164	2,390,071,350	2,407	286,616,127	36	10,511,527
	繰 上	703	1,297,152,701	671	1,297,146,768	32	5,933	0	0
自 動 車 取 得 税	現 繰	312	342,031,400	305	338,969,800	5	561,800	2	2,499,800
	繰 上	0	0	0	0	0	0	0	0
自 動 車 取 得 税	現 繰	312	342,031,400	305	338,969,800	5	561,800	2	2,499,800
	繰 上	45,701	1,527,437,400	45,701	1,527,437,400	0	0	0	0
軽 油 引 取 税	現 繰	0	0	0	0	0	0	0	0
	繰 上	45,701	1,527,437,400	45,701	1,527,437,400	0	0	0	0
自 動 車 税	現 繰	0	0	0	0	296	3,971,442,955	0	0
	繰 上	1,431	9,175,243,509	1,114	5,191,663,101	315	3,973,983,150	0	0
自 動 車 税	現 繰	2	21,228,372	0	0	2	21,228,372	0	0
	繰 上	0	0	0	0	2	21,228,372	0	0
自 動 車 税	現 繰	1,433	9,196,471,881	1,114	5,191,663,101	298	3,992,671,327	0	0
	繰 上	0	0	0	0	317	3,995,211,522	0	0
自 動 車 税	現 繰	433,634	14,159,319,728	345,698	10,986,423,000	86,086	3,103,379,253	395	15,129,275
	繰 上	3,940	133,308,001	0	0	0	0	0	0
釧 路 区 税	現 繰	0	0	0	0	0	0	0	0
	繰 上	3,940	133,308,001	32,516	561,590,600	0	0	0	0
自 動 車 税	現 繰	437,574	14,292,627,729	345,698	10,986,426,300	86,984	3,133,766,154	599	22,103,079
	繰 上	237	10,774,000	235	10,719,200	2	54,800	0	0
狩 猟 税	現 繰	1	69,300	0	0	0	0	0	0
	繰 上	238	10,843,300	235	10,719,200	2	54,800	0	0
産 業 廃 棄 物 税	現 繰	3,603	24,950,500	3,603	24,950,500	0	0	0	0
	繰 上	0	0	0	0	0	0	0	0
産 業 廃 棄 物 税	現 繰	3,603	24,950,500	3,603	24,950,500	0	0	0	0
	繰 上	0	0	0	0	2	24,853,480	0	0
旧 法 に よ る 特 別 地 方 消 費 税	現 繰	0	0	0	0	19	33,257,296	0	0
	繰 上	231	287,997,321	212	254,740,025	0	0	0	0
過 少 申 告 加 算 金	現 繰	30	307,184,533	0	0	0	0	0	0
	繰 上	0	0	0	0	0	0	0	0
不 申 告 加 算 金	現 繰	261	595,181,854	212	254,740,025	19	33,257,296	0	0
	繰 上	0	0	0	0	0	0	0	0
重 加 算 金	現 繰	0	0	0	0	0	0	0	0
	繰 上	0	0	0	0	0	0	0	0
重 加 算 金	現 繰	96	911,658	79	638,557	13	203,597	0	0
	繰 上	11	5,027,891	0	0	0	0	0	0
不 申 告 加 算 金	現 繰	107	5,939,549	79	638,557	13	203,597	0	0
	繰 上	186	1,403,931	129	772,846	35	154,459	0	0
重 加 算 金	現 繰	45	695,907	0	0	8	118,691	2	135,590
	繰 上	231	2,099,838	129	772,846	43	273,150	2	135,590
重 加 算 金	現 繰	351	25,861,523	286	10,229,036	30	1,293,831	0	0
	繰 上	62	102,566,595	0	0	13	754,108	0	0
重 加 算 金	現 繰	413	128,428,118	286	10,229,036	43	2,047,939	0	0
	繰 上	0	0	0	0	0	0	0	0

注 自動車税の「納期内」の上段は、年度の途中で新規登録した場合の月割課税分。「納期後差押前納付」の上段は、徴収難

(単位：円)

入 済 額								過誤納金の処理状況 (払戻及び充当済額)	
債権取立て収入		公売による充当		市町村払込分		計		件数	金額
件数	金額	件数	金額	件数	金額	件数	金額	件数	金額
0	0	0	0	0	0	32,815	4,558,104,435	0	0
762	35,029,679	5	173,318	0	32,115,888,227	573,262	123,700,430,088	32,877	1,018,452,122
0	0	0	0	0	0	3	23,159,772	0	0
411	14,261,314	23	8,100,485	0	408,645,485	2,000	529,337,730	68	1,489,142
0	0	0	0	0	0	32,818	4,581,264,207	0	0
1,173	49,290,993	28	8,273,803	0	32,524,533,712	575,262	124,229,767,818	32,945	1,019,941,264
-	0	-	0	-	32,115,888,227	-	33,501,765,968	-	6,880
-	0	-	0	-	408,645,485	-	408,645,485	-	0
-	0	-	0	-	32,524,533,712	-	33,910,411,453	-	6,880
61	2,291,941	2	22,700	0	0	35,984	4,286,732,526	1,369	45,743,238
41	875,793	2	137,900	0	0	214	5,121,865	22	284,500
102	3,167,734	4	160,600	0	0	36,198	4,291,854,391	1,391	46,027,738
0	0	0	0	0	0	6,257	391,335,413	2	1,180
0	0	0	0	0	0	0	0	0	0
0	0	0	0	0	0	6,257	391,335,413	2	1,180
46	2,312,922	0	0	0	0	12,976	1,009,254,931	50	2,931,400
23	1,505,954	1	95,300	0	0	170	11,526,733	7	185,400
69	3,818,876	1	95,300	0	0	13,146	1,020,781,664	57	3,116,800
16	5,466,474	0	0	0	0	18,489	24,687,372,788	1,424	438,051,546
10	446,800	0	70,601	0	0	67	10,293,979	13	526,500
26	5,913,274	0	70,601	0	0	18,556	24,697,666,767	1,437	438,578,046
0	0	0	0	0	0	0	20,739,704,107	0	0
0	0	0	0	0	0	0	0	0	0
0	0	0	0	0	0	0	20,739,704,107	0	0
0	0	0	0	0	0	0	9,626,963,130	0	0
0	0	0	0	0	0	0	0	0	0
0	0	0	0	0	0	0	9,626,963,130	0	0
0	0	0	0	0	0	1	217,400	0	0
15	1,117,772	0	0	0	0	14,534	2,672,388,936	965	78,424,900
0	0	0	0	0	0	1	1,931,400	0	0
22	885,562	0	7,028	0	0	110	16,820,430	5	170,000
0	0	0	0	0	0	2	2,148,800	0	0
37	2,003,334	0	7,028	0	0	14,644	2,689,209,366	970	78,594,900
0	0	0	0	0	0	703	1,297,152,701	3	755
0	0	0	0	0	0	0	0	0	0
0	0	0	0	0	0	703	1,297,152,701	3	755
0	0	0	0	0	0	312	342,031,400	0	0
0	0	0	0	0	0	0	0	0	0
0	0	0	0	0	0	312	342,031,400	0	0
0	0	0	0	0	0	45,701	1,527,437,400	0	0
0	0	0	0	0	0	0	0	0	0
0	0	0	0	0	0	45,701	1,527,437,400	0	0
0	0	0	0	0	0	296	3,971,442,955	0	0
0	0	0	0	0	0	1,429	9,165,646,251	3	1,088
0	0	0	0	0	0	2	21,228,372	0	0
0	0	0	0	0	0	2	21,228,372	0	0
0	0	0	0	0	0	298	3,992,671,327	0	0
0	0	0	0	0	0	1,431	9,186,874,623	3	1,088
0	0	0	0	0	0	32,516	561,590,600	0	0
624	23,840,570	3	150,618	0	0	432,806	14,128,922,716	29,057	453,216,007
0	0	0	0	0	0	0	0	0	0
315	10,547,205	19	704,556	0	0	1,436	48,615,766	21	322,742
0	0	0	0	0	0	32,516	561,590,600	0	0
939	34,387,775	22	855,174	0	0	434,242	14,177,538,482	29,078	453,538,749
0	0	0	0	0	0	237	10,774,000	2	18,700
0	0	0	0	0	0	0	0	0	0
0	0	0	0	0	0	237	10,774,000	2	18,700
0	0	0	0	0	0	3,603	24,950,500	0	38,300
0	0	0	0	0	0	0	0	0	0
0	0	0	0	0	0	3,603	24,950,500	0	38,300
0	0	0	0	0	0	2	24,853,480	0	0
0	0	0	0	0	0	231	287,997,321	2	18,128
0	0	0	0	0	0	0	0	0	0
0	0	1	7,085,100	0	0	1	7,085,100	0	0
0	0	0	0	0	0	2	24,853,480	0	0
0	0	1	7,085,100	0	0	232	295,082,421	2	18,128
0	0	0	0	0	0	0	0	0	0
0	0	0	0	0	0	0	0	0	0
0	0	0	0	0	0	92	842,154	2	9,840
0	0	0	0	0	0	0	0	0	0
0	0	0	0	0	0	92	842,154	2	9,840
7	21,477	0	0	0	0	171	948,782	19	75,000
4	12,254	0	0	0	0	14	266,535	0	0
11	33,731	0	0	0	0	185	1,215,317	19	75,000
3	38,198	0	0	0	0	319	11,561,065	16	2,696,789
0	0	0	0	0	0	13	754,108	0	0
3	38,198	0	0	0	0	332	12,315,173	16	2,696,789

予分。



(単位:円)

収入済額		不納欠損額		過誤納額		翌年度への繰越		左のうち滞納処分 の停止中のもの	
件数	金額	件数	金額	件数	金額	件数	金額	件数	金額
0	0	0	76,916	0	0	0	0	0	0
0	0	0	0	0	0	0	0	0	0
0	0	0	20,311	0	0	0	0	0	0
0	0	0	0	0	0	0	0	0	0
0	0	0	0	0	0	0	0	0	0
0	30,920	0	0	0	0	0	11,759	0	0
0	30,817	0	0	0	0	0	2	0	0
0	2,541	0	0	0	0	1	192,459	0	0
0	0	0	0	0	0	2	133,695	0	0
0	0	0	0	0	0	2	204,991	0	0
0	1,674	1	105,200	0	0	2	125,861	0	0
0	0	0	13,551	0	0	3	405,071	0	0
0	0	0	20,526	0	0	2	658,807	0	0
2	111,800	0	3,666	0	0	3	670,074	0	0
0	0	0	106,180	0	0	2	155,377	0	0
0	8,145	0	0	0	0	0	26,575	0	0
1	377,055	0	19,212	0	0	1	553,582	0	0
2	300,553	0	68,156	0	0	3	1,053,256	0	0
2	208,783	0	20,646	0	0	6	880,005	0	0
2	218,535	1	76,629	0	0	6	838,215	1	27,800
7	716,861	0	279,749	0	0	6	1,090,668	1	29,500
3	225,382	0	22,152	0	0	4	1,739,276	0	0
8	806,500	1	388,289	0	0	6	1,380,948	0	0
6	775,176	3	185,165	0	0	14	1,800,368	6	162,035
6	952,115	5	366,270	0	0	19	3,637,413	6	187,335
4	841,576	9	364,643	0	0	30	28,376,506	9	247,967
12	2,292,219	19	2,053,230	0	0	56	70,027,805	19	685,735
28	4,323,028	33	3,923,947	0	7,291	56	15,825,341	21	2,537,621
30	15,901,211	34	4,929,999	0	0	89	171,207,019	27	1,448,836
40	10,205,036	38	6,670,252	0	0	84	81,311,629	29	1,106,215
47	10,898,337	33	5,941,789	0	0	109	43,969,069	32	1,671,770
65	16,094,095	38	11,614,058	0	0	121	46,403,763	33	1,418,874
91	33,516,604	279	54,349,801	0	909	185	117,697,673	48	2,241,046
170	42,041,292	95	13,452,890	0	0	346	118,450,328	174	9,139,054
179	45,695,867	55	7,265,278	0	0	405	130,687,076	171	7,811,020
269	70,798,376	29	2,478,701	0	1,194	496	147,444,385	151	11,801,620
1,026	271,963,232	10	3,240,959	0	10,326,994	580	187,854,684	97	4,099,680
<b>2,000</b>	<b>529,337,730</b>	<b>683</b>	<b>118,058,165</b>	<b>0</b>	<b>10,336,388</b>	<b>2,639</b>	<b>1,174,813,680</b>	<b>825</b>	<b>44,616,108</b>
-	0	-	76,916	-	0	-	0	-	0
-	0	-	0	-	0	-	0	-	0
-	0	-	20,311	-	0	-	0	-	0
-	0	-	0	-	0	-	0	-	0
-	0	-	0	-	0	-	0	-	0
-	30,920	-	0	-	0	-	11,759	-	0
-	30,817	-	0	-	0	-	2	-	0
-	2,541	-	0	-	0	-	2,819	-	0
-	0	-	0	-	0	-	51,695	-	0
-	0	-	0	-	0	-	124,391	-	0
-	1,674	-	0	-	0	-	29,861	-	0
-	0	-	13,551	-	0	-	9,371	-	0
-	0	-	20,526	-	0	-	538,007	-	0
-	0	-	3,666	-	0	-	150,787	-	0
-	0	-	106,180	-	0	-	7,377	-	0
-	8,145	-	0	-	0	-	26,575	-	0
-	358,555	-	19,212	-	0	-	510,154	-	0
-	219,653	-	68,156	-	0	-	812,278	-	0
-	125,983	-	20,646	-	0	-	363,427	-	0
-	76,735	-	16,383	-	0	-	630,415	-	0
-	109,406	-	279,749	-	0	-	832,768	-	0
-	140,523	-	22,152	-	0	-	1,630,776	-	0
-	226,890	-	347,389	-	0	-	985,304	-	0
-	331,013	-	65,245	-	0	-	1,193,676	-	0
-	437,164	-	208,242	-	0	-	2,198,283	-	0
-	725,191	-	103,704	-	0	-	5,139,681	-	0
-	1,698,537	-	713,449	-	0	-	5,348,801	-	0
-	3,481,206	-	2,972,503	-	7,291	-	11,614,189	-	0
-	7,298,410	-	3,921,498	-	0	-	16,322,924	-	0
-	8,915,525	-	5,481,111	-	0	-	21,313,195	-	0
-	9,164,793	-	4,830,526	-	0	-	24,669,910	-	0
-	14,230,320	-	10,333,955	-	0	-	32,170,420	-	0
-	29,579,100	-	41,048,315	-	909	-	52,922,601	-	0
-	34,684,326	-	10,070,437	-	0	-	95,592,899	-	0
-	39,749,071	-	5,653,106	-	0	-	101,312,231	-	0
-	59,990,971	-	1,674,271	-	1,194	-	116,512,138	-	0
-	197,028,016	-	2,982,772	-	10,326,994	-	149,927,955	-	0
-	<b>408,645,485</b>	-	<b>91,073,971</b>	-	<b>10,336,388</b>	-	<b>642,956,669</b>	-	<b>0</b>
0	0	0	0	0	0	1	20,800	0	0
0	0	0	0	0	0	0	0	0	0
0	0	0	0	0	0	1	50,000	0	0
0	0	0	0	0	0	0	0	0	0
0	0	0	0	0	0	1	17,800	0	0
0	0	0	0	0	0	0	0	0	0
0	0	0	0	0	0	0	0	0	0
0	0	1	10,000	0	0	1	2,787,600	0	0
1	20,000	2	24,988	0	0	7	10,187,200	0	0
1	31,000	3	42,542	0	0	6	336,138	3	178,538
1	43,914	3	62,000	0	0	4	111,322	0	0
1	20,997	3	54,446	0	0	2	1,491,000	0	0
4	113,084	7	135,549	0	0	4	99,500	0	0
3	40,316	8	165,245	0	0	8	176,700	0	0
7	140,475	34	874,065	0	0	11	218,751	0	0
16	347,423	16	501,941	0	0	23	457,627	11	224,994
16	294,059	15	449,848	0	0	34	1,191,100	14	762,100
27	594,882	15	382,858	0	0	53	5,635,250	15	4,786,787
137	3,475,715	4	74,987	0	0	69	1,750,630	7	216,700
214	5,121,865	111	2,778,469	0	0	225	24,531,418	50	6,169,119

科目	区分	調 定 額							
		前年度繰越額		調 増		調 減		繰越調定現額	
		件数	金 額	件数	金 額	件数	金 額	件数	金 額
個人事業税	S63	2	82,000	0	0	0	0	2	82,000
	H01	2	80,600	0	0	0	0	2	80,600
	H02	2	96,000	0	0	0	0	2	96,000
	H03	2	106,300	0	0	0	0	2	106,300
	H04	2	120,800	0	0	0	0	2	120,800
	H05	3	541,787	0	0	0	0	3	541,787
	H06	1	26,400	0	0	0	0	1	26,400
	H07	0	0	0	0	0	0	0	0
	H08	1	18,500	0	0	0	0	1	18,500
	H09	0	0	0	0	0	0	0	0
	H10	1	14,600	0	0	0	0	1	14,600
	H11	2	223,546	0	0	0	0	2	223,546
	H12	5	372,000	0	0	0	0	5	372,000
	H13	3	81,900	0	0	0	0	3	81,900
	H14	4	698,200	0	0	0	0	4	698,200
	H15	3	199,300	0	0	0	0	3	199,300
	H16	2	56,435	0	0	0	0	2	56,435
	H17	5	411,506	0	0	0	0	5	411,506
	H18	5	466,867	0	0	0	0	5	466,867
	H19	14	959,000	0	0	0	0	14	959,000
	H20	20	1,094,312	0	0	0	0	20	1,094,312
	H21	10	747,097	0	0	0	0	10	747,097
	H22	20	1,325,612	0	0	0	0	20	1,325,612
	H23	12	488,130	0	0	0	0	12	488,130
	H24	41	5,235,451	0	0	0	0	41	5,235,451
	H25	22	4,793,230	0	0	0	0	22	4,793,230
	H26	28	3,012,508	0	0	0	0	28	3,012,508
	H27	60	11,824,432	0	0	0	0	60	11,824,432
	H28	115	7,421,430	0	0	1	9,000	114	7,412,430
計	387	40,497,943	0	0	1	9,000	386	40,488,943	
法人事業税	H10	1	3,700	0	0	0	0	1	3,700
	H11	0	0	0	0	0	0	0	0
	H12	0	0	0	0	0	0	0	0
	H13	0	0	0	0	0	0	0	0
	H14	1	28,500	0	0	0	0	1	28,500
	H15	0	0	0	0	0	0	0	0
	H16	1	197,700	0	0	0	0	1	197,700
	H17	2	18,615,771	0	0	0	0	2	18,615,771
	H18	3	51,413,900	0	0	0	0	3	51,413,900
	H19	4	1,932,700	0	0	0	0	4	1,932,700
	H20	5	1,015,114	0	0	0	0	5	1,015,114
	H21	3	7,829,049	0	0	0	0	3	7,829,049
	H22	0	0	0	0	0	0	0	0
	H23	4	199,634	0	0	0	0	4	199,634
	H24	13	1,421,132	0	0	0	0	13	1,421,132
	H25	3	388,900	0	0	0	0	3	388,900
	H26	13	1,034,346	0	0	0	0	13	1,034,346
	H27	16	1,877,920	0	0	0	0	16	1,877,920
H28	81	19,725,859	0	0	0	0	81	19,725,859	
計	150	105,684,225	0	0	0	0	150	105,684,225	
不動産取得税	S62	1	189,640	0	0	0	0	1	189,640
	S63	0	0	0	0	0	0	0	0
	H01	0	0	0	0	0	0	0	0
	H02	1	105,200	0	0	0	0	1	105,200
	H03	1	289,400	0	0	0	0	1	289,400
	H04	0	0	0	0	0	0	0	0
	H05	2	89,300	0	0	0	0	2	89,300
	H06	1	121,600	0	0	0	0	1	121,600
	H07	0	0	0	0	0	0	0	0
	H08	1	43,428	0	0	0	0	1	43,428
	H09	2	166,000	0	0	0	0	2	166,000
	H10	3	469,378	0	0	0	0	3	469,378
	H11	4	109,500	0	0	0	0	4	109,500
	H12	3	327,155	0	0	0	0	3	327,155
	H13	1	15,200	0	0	0	0	1	15,200
	H14	2	69,800	0	0	0	0	2	69,800
	H15	6	525,577	0	0	0	0	6	525,577
	H16	9	1,300,169	0	0	0	0	9	1,300,169
	H17	3	919,800	0	0	0	0	3	919,800
	H18	12	2,773,024	0	0	0	0	12	2,773,024
	H19	3	319,142	0	0	0	0	3	319,142
	H20	10	782,165	0	0	0	0	10	782,165
	H21	8	200,043	0	0	0	0	8	200,043
H22	9	385,736	0	0	0	0	9	385,736	
H23	11	722,571	0	0	0	0	11	722,571	
H24	13	2,170,683	0	0	0	0	13	2,170,683	
H25	24	3,583,070	0	0	2	98,000	22	3,485,070	
H26	25	1,855,443	0	0	0	0	25	1,855,443	
H27	31	2,531,100	0	0	1	827,600	30	1,703,500	
H28	100	22,311,300	0	0	20	2,311,500	80	19,999,800	
計	286	42,375,424	0	0	23	3,237,100	263	39,138,324	
ゴルフ場税	H22	0	0	0	0	0	0	0	0
	H23	0	0	0	0	0	0	0	0
	H24	0	0	0	0	0	0	0	0
	H25	0	0	0	0	0	0	0	0
	H26	0	0	0	0	0	0	0	0
	H27	0	0	0	0	0	0	0	0
	H28	0	0	0	0	0	0	0	0
	計	0	0	0	0	0	0	0	0

(単位：円)

収入済額		不納欠損額		過誤納額		翌年度への繰越		左のうち滞納処分の停止中のもの	
件数	金額	件数	金額	件数	金額	件数	金額	件数	金額
0	0	0	0	0	0	2	82,000	0	0
0	0	0	0	0	0	2	80,600	0	0
0	0	0	0	0	0	2	96,000	0	0
0	0	0	0	0	0	2	106,300	0	0
0	0	0	0	0	0	2	120,800	0	0
2	111,800	0	0	0	0	1	429,987	0	0
0	0	0	0	0	0	1	26,400	0	0
0	0	0	0	0	0	0	0	0	0
1	18,500	0	0	0	0	0	0	0	0
0	0	0	0	0	0	0	0	0	0
1	14,600	0	0	0	0	0	0	0	0
0	100,000	1	60,246	0	0	1	63,300	0	0
3	255,800	0	0	0	0	2	116,200	0	0
1	17,300	0	0	0	0	2	64,600	0	0
3	421,300	0	0	0	0	1	276,900	0	0
3	199,300	0	0	0	0	0	0	0	0
0	0	0	0	0	0	2	56,435	0	0
0	0	0	0	0	0	5	411,506	2	41,215
1	295,700	2	84,767	0	0	2	86,400	0	0
3	71,500	0	0	0	0	11	887,500	2	103,100
5	277,000	2	18,436	0	0	13	798,876	8	674,472
5	164,300	0	0	0	0	5	582,797	1	40,000
6	204,400	0	0	0	0	14	1,121,212	3	642,712
5	81,100	0	0	0	0	7	407,030	2	291,230
3	867,346	13	1,575,239	0	0	25	2,792,866	7	947,474
3	220,476	1	52,300	0	0	18	4,520,454	10	3,512,354
12	562,100	0	0	0	0	16	2,450,408	6	1,548,508
26	2,584,052	0	0	0	0	34	9,240,380	13	2,317,191
87	5,060,159	0	0	0	0	27	2,352,271	4	907,500
170	11,526,733	19	1,790,988	0	0	197	27,171,222	58	11,025,756
0	0	0	0	0	0	1	3,700	0	0
0	0	0	0	0	0	0	0	0	0
0	0	0	0	0	0	0	0	0	0
0	0	0	0	0	0	0	0	0	0
0	0	0	0	0	0	1	28,500	0	0
0	0	0	0	0	0	0	0	0	0
0	40,000	0	0	0	0	1	157,700	0	0
0	0	0	0	0	0	2	18,615,771	0	0
0	0	0	0	0	0	3	51,413,900	0	0
0	0	0	0	0	0	4	1,932,700	3	1,921,000
0	30,000	0	0	0	0	5	985,114	0	0
0	20,000	1	9,949	0	0	2	7,799,100	1	43,400
0	0	0	0	0	0	0	0	0	0
0	0	1	170,399	0	0	3	29,235	0	0
0	0	13	1,421,132	0	0	0	0	0	0
0	0	3	388,900	0	0	0	0	0	0
3	133,373	4	409,900	0	0	6	491,073	1	202,300
8	368,980	2	3,500	0	0	6	1,505,440	2	377,900
56	9,701,626	0	0	0	0	25	10,024,233	2	207,665
67	10,293,979	24	2,403,780	0	0	59	92,986,466	9	2,752,265
0	0	0	0	0	0	1	189,640	0	0
0	0	0	0	0	0	0	0	0	0
0	0	0	0	0	0	0	0	0	0
0	0	1	105,200	0	0	0	0	0	0
0	0	0	0	0	0	1	289,400	0	0
0	0	0	0	0	0	0	0	0	0
0	0	0	0	0	0	2	89,300	0	0
0	0	0	0	0	0	1	121,600	0	0
0	0	0	0	0	0	0	0	0	0
0	0	0	0	0	0	1	43,428	0	0
0	0	0	0	0	0	2	166,000	0	0
1	68,200	0	0	0	0	2	401,178	0	0
0	0	0	0	0	0	4	109,500	1	27,800
3	327,155	0	0	0	0	0	0	0	0
0	0	0	0	0	0	1	15,200	0	0
0	0	1	40,900	0	0	1	28,900	0	0
1	180,900	0	0	0	0	5	344,677	0	0
3	390,669	0	0	0	0	6	909,500	0	0
0	0	0	0	0	0	3	919,800	0	0
0	120,500	3	851,700	0	0	9	1,800,824	2	97,061
0	113,000	0	0	0	0	3	206,142	0	0
3	470,500	0	0	0	0	7	311,665	2	80,900
2	73,922	2	18,500	0	0	4	107,621	1	17,900
2	147,008	0	0	0	0	7	238,728	1	118,100
4	314,500	2	24,600	0	0	5	383,471	2	68,900
5	170,200	3	1,496,643	0	0	5	503,840	0	0
6	2,119,740	5	246,530	0	0	11	1,118,800	0	0
4	299,800	1	81,100	0	0	20	1,474,543	1	478,200
17	730,736	1	63,772	0	0	12	908,992	0	0
59	11,293,600	0	0	0	0	21	8,706,200	0	0
110	16,820,430	19	2,928,945	0	0	134	19,388,949	10	888,861
0	0	0	0	0	0	0	0	0	0
0	0	0	0	0	0	0	0	0	0
0	0	0	0	0	0	0	0	0	0
0	0	0	0	0	0	0	0	0	0
0	0	0	0	0	0	0	0	0	0
0	0	0	0	0	0	0	0	0	0
0	0	0	0	0	0	0	0	0	0
0	0	0	0	0	0	0	0	0	0
0	0	0	0	0	0	0	0	0	0

科目	区分	調 定 額							
		前年度繰越額		調 増 加		調 減 少		繰越調定現額	
		件数	金 額	件数	金 額	件数	金 額	件数	金 額
軽引 取 油 税	H22	0	0	0	0	0	0	0	0
	H23	0	0	0	0	0	0	0	0
	H24	0	0	0	0	0	0	0	0
	H25	0	0	0	0	0	0	0	0
	H26	0	0	0	0	0	0	0	0
	H27	0	0	0	0	0	0	0	0
	H28	2	21,228,372	0	0	0	0	2	21,228,372
	計	2	21,228,372	0	0	0	0	2	21,228,372
自 動 車 税	H04	0	0	0	0	0	0	0	0
	H05	0	0	0	0	0	0	0	0
	H06	0	0	0	0	0	0	0	0
	H07	0	0	0	0	0	0	0	0
	H08	0	0	0	0	0	0	0	0
	H09	3	155,878	0	0	0	0	3	155,878
	H10	2	90,900	0	0	0	0	2	90,900
	H11	3	76,800	0	0	0	0	3	76,800
	H12	4	116,200	0	0	0	0	4	116,200
	H13	3	96,259	0	0	0	0	3	96,259
	H14	7	201,854	0	0	0	0	7	201,854
	H15	14	445,898	0	0	0	0	14	445,898
	H16	18	557,805	0	0	0	0	18	557,805
	H17	31	869,472	0	0	0	0	31	869,472
	H18	57	1,726,488	0	0	0	0	57	1,726,488
	H19	86	2,383,896	0	0	0	0	86	2,383,896
	H20	101	3,456,906	0	0	0	0	101	3,456,906
	H21	132	4,643,957	0	0	0	0	132	4,643,957
	H22	140	4,889,292	0	0	0	0	140	4,889,292
	H23	177	5,693,515	0	0	0	0	177	5,693,515
H24	432	15,110,331	0	0	0	0	432	15,110,331	
H25	506	16,564,417	0	0	3	45,100	503	16,519,317	
H26	507	16,439,854	0	0	2	144,200	505	16,295,654	
H27	598	20,825,540	0	0	5	300,300	593	20,525,240	
H28	1,147	41,164,939	0	0	18	1,712,600	1,129	39,452,339	
計	3,968	135,510,201	0	0	28	2,202,200	3,940	133,308,001	
鉦 区 税	H24	1	69,300	0	0	0	0	1	69,300
	H25	0	0	0	0	0	0	0	0
	H26	0	0	0	0	0	0	0	0
	H27	0	0	0	0	0	0	0	0
	H28	0	0	0	0	0	0	0	0
	計	1	69,300	0	0	0	0	1	69,300
産 棄 物 廃 税	H20	9	157,929,664	0	0	0	0	9	157,929,664
	H21	3	47,490,497	0	0	0	0	3	47,490,497
	H22	5	15,195,193	0	0	0	0	5	15,195,193
	H23	1	9,891,110	0	0	0	0	1	9,891,110
	H24	3	56,773,874	0	0	0	0	3	56,773,874
	H25	6	7,103,340	0	0	0	0	6	7,103,340
	H26	3	12,800,855	0	0	0	0	3	12,800,855
	H27	0	0	0	0	0	0	0	0
	H28	0	0	0	0	0	0	0	0
計	30	307,184,533	0	0	0	0	30	307,184,533	
特 別 消 費 地 方 税	H22	0	0	0	0	0	0	0	0
	H23	0	0	0	0	0	0	0	0
	H24	0	0	0	0	0	0	0	0
	H25	0	0	0	0	0	0	0	0
	H26	0	0	0	0	0	0	0	0
	H27	0	0	0	0	0	0	0	0
	H28	0	0	0	0	0	0	0	0
計	0	0	0	0	0	0	0	0	



(単位：円)

収入済額		不納欠損額		過誤納額		翌年度への繰越		左のうち滞納処分の停止中のもの	
件数	金額	件数	金額	件数	金額	件数	金額	件数	金額
0	0	0	0	0	0	0	0	0	0
0	0	0	0	0	0	0	0	0	0
0	0	0	0	0	0	0	0	0	0
0	0	0	0	0	0	0	0	0	0
0	0	0	0	0	0	0	0	0	0
0	0	0	0	0	0	0	0	0	0
2	21,228,372	0	0	0	0	0	0	0	0
<b>2</b>	<b>21,228,372</b>	<b>0</b>	<b>0</b>	<b>0</b>	<b>0</b>	<b>0</b>	<b>0</b>	<b>0</b>	<b>0</b>
0	0	0	0	0	0	0	0	0	0
0	0	0	0	0	0	0	0	0	0
0	0	0	0	0	0	0	0	0	0
0	0	0	0	0	0	0	0	0	0
2	80,900	0	0	0	0	1	74,978	0	0
0	0	0	0	0	0	2	90,900	0	0
2	41,800	0	0	0	0	1	35,000	0	0
1	24,500	0	0	0	0	3	91,700	1	29,500
2	67,559	0	0	0	0	1	28,700	0	0
5	158,310	0	0	0	0	2	43,544	0	0
2	63,963	3	119,920	0	0	9	262,015	6	162,035
3	84,282	5	158,028	0	0	10	315,495	6	187,335
4	116,385	8	250,939	0	0	19	502,148	7	206,752
10	157,482	12	378,326	0	0	35	1,190,680	17	588,674
24	626,322	30	908,902	0	0	32	848,672	13	334,983
20	696,287	29	928,065	0	0	52	1,832,554	17	693,464
32	1,010,292	32	1,106,246	0	0	68	2,527,419	26	1,004,915
35	1,269,052	26	975,714	0	0	79	2,644,526	28	910,958
53	1,427,859	27	919,859	0	0	97	3,345,797	29	1,058,744
76	2,759,483	215	7,865,107	0	0	141	4,485,741	41	1,293,572
145	4,669,327	70	2,192,782	0	0	288	9,657,208	153	5,401,706
144	4,657,464	35	671,324	0	0	326	10,966,866	149	4,819,912
191	6,528,755	11	354,300	0	0	391	13,642,185	121	4,319,742
685	24,175,744	6	183,200	0	0	438	15,093,395	84	2,767,815
<b>1,436</b>	<b>48,615,766</b>	<b>509</b>	<b>17,012,712</b>	<b>0</b>	<b>0</b>	<b>1,995</b>	<b>67,679,523</b>	<b>698</b>	<b>23,780,107</b>
0	0	1	69,300	0	0	0	0	0	0
0	0	0	0	0	0	0	0	0	0
0	0	0	0	0	0	0	0	0	0
0	0	0	0	0	0	0	0	0	0
0	0	0	0	0	0	0	0	0	0
<b>0</b>	<b>0</b>	<b>1</b>	<b>69,300</b>	<b>0</b>	<b>0</b>	<b>0</b>	<b>0</b>	<b>0</b>	<b>0</b>
1	7,085,100	0	0	0	0	8	150,844,564	0	0
0	0	0	0	0	0	3	47,490,497	0	0
0	0	0	0	0	0	5	15,195,193	0	0
0	0	0	0	0	0	1	9,891,110	0	0
0	0	0	0	0	0	3	56,773,874	0	0
0	0	0	0	0	0	6	7,103,340	0	0
0	0	0	0	0	0	3	12,800,855	0	0
0	0	0	0	0	0	0	0	0	0
0	0	0	0	0	0	0	0	0	0
<b>1</b>	<b>7,085,100</b>	<b>0</b>	<b>0</b>	<b>0</b>	<b>0</b>	<b>29</b>	<b>300,099,433</b>	<b>0</b>	<b>0</b>
0	0	0	0	0	0	0	0	0	0
0	0	0	0	0	0	0	0	0	0
0	0	0	0	0	0	0	0	0	0
0	0	0	0	0	0	0	0	0	0
0	0	0	0	0	0	0	0	0	0
0	0	0	0	0	0	0	0	0	0
0	0	0	0	0	0	0	0	0	0
<b>0</b>	<b>0</b>	<b>0</b>	<b>0</b>	<b>0</b>	<b>0</b>	<b>0</b>	<b>0</b>	<b>0</b>	<b>0</b>

科目	区分	調 定 額								
		前年度繰越額		調 増 加		調 減 少		繰越調定現額		
		件数	金 額	件数	金 額	件数	金 額	件数	金 額	
加 算 金 計	H09	4	2,917,869	0	0	0	0	4	2,917,869	
	H10	0	0	0	0	0	0	0	0	
	H11	0	0	0	0	0	0	0	0	
	H12	2	218,700	0	0	0	0	2	218,700	
	H13	0	0	0	0	0	0	0	0	
	H14	0	0	0	0	0	0	0	0	
	H15	0	0	0	0	0	0	0	0	
	H16	4	1,046,100	0	0	0	0	4	1,046,100	
	H17	0	0	0	0	0	0	0	0	
	H18	1	39,989	0	0	0	0	1	39,989	
	H19	5	16,818,700	0	0	0	0	5	16,818,700	
	H20	10	81,076,400	0	0	0	0	10	81,076,400	
	H21	3	917,400	0	0	0	0	3	917,400	
	H22	4	809,500	0	0	0	0	4	809,500	
	H23	1	25,304	0	0	0	0	1	25,304	
	H24	18	1,854,488	0	0	0	0	18	1,854,488	
	H25	4	145,200	0	0	0	0	4	145,200	
	H26	6	179,582	0	0	0	0	6	179,582	
	H27	12	274,214	0	0	0	0	12	274,214	
	H28	44	1,966,947	0	0	0	0	44	1,966,947	
	計	118	108,290,393	0	0	0	0	118	108,290,393	
	過 少 申 告 加 算 金	H20	2	4,067,000	0	0	0	0	2	4,067,000
		H21	0	0	0	0	0	0	0	0
		H22	4	809,500	0	0	0	0	4	809,500
		H23	0	0	0	0	0	0	0	0
		H24	1	6,191	0	0	0	0	1	6,191
		H25	4	145,200	0	0	0	0	4	145,200
		H26	0	0	0	0	0	0	0	0
H27		0	0	0	0	0	0	0	0	
H28		0	0	0	0	0	0	0	0	
計		11	5,027,891	0	0	0	0	11	5,027,891	
不 申 告 加 算 金	H15	0	0	0	0	0	0	0	0	
	H16	0	0	0	0	0	0	0	0	
	H17	0	0	0	0	0	0	0	0	
	H18	0	0	0	0	0	0	0	0	
	H19	1	117,600	0	0	0	0	1	117,600	
	H20	0	0	0	0	0	0	0	0	
	H21	1	4,600	0	0	0	0	1	4,600	
	H22	0	0	0	0	0	0	0	0	
	H23	0	0	0	0	0	0	0	0	
	H24	4	13,284	0	0	0	0	4	13,284	
	H25	0	0	0	0	0	0	0	0	
	H26	6	179,582	0	0	0	0	6	179,582	
	H27	9	194,737	0	0	0	0	9	194,737	
H28	24	186,104	0	0	0	0	24	186,104		
計	45	695,907	0	0	0	0	45	695,907		
重 加 算 金	H09	4	2,917,869	0	0	0	0	4	2,917,869	
	H10	0	0	0	0	0	0	0	0	
	H11	0	0	0	0	0	0	0	0	
	H12	2	218,700	0	0	0	0	2	218,700	
	H13	0	0	0	0	0	0	0	0	
	H14	0	0	0	0	0	0	0	0	
	H15	0	0	0	0	0	0	0	0	
	H16	4	1,046,100	0	0	0	0	4	1,046,100	
	H17	0	0	0	0	0	0	0	0	
	H18	1	39,989	0	0	0	0	1	39,989	
	H19	4	16,701,100	0	0	0	0	4	16,701,100	
	H20	8	77,009,400	0	0	0	0	8	77,009,400	
	H21	2	912,800	0	0	0	0	2	912,800	
	H22	0	0	0	0	0	0	0	0	
	H23	1	25,304	0	0	0	0	1	25,304	
	H24	13	1,835,013	0	0	0	0	13	1,835,013	
	H25	0	0	0	0	0	0	0	0	
	H26	0	0	0	0	0	0	0	0	
	H27	3	79,477	0	0	0	0	3	79,477	
	H28	20	1,780,843	0	0	0	0	20	1,780,843	
計	62	102,566,595	0	0	0	0	62	102,566,595		

(単位：円)

収入済額		不納欠損額		過誤納額		翌年度への繰越		左のうち滞納処分の停止中のもの	
件数	金額	件数	金額	件数	金額	件数	金額	件数	金額
0	140,000	0	0	0	0	4	2,777,869	0	0
0	0	0	0	0	0	0	0	0	0
0	0	0	0	0	0	0	0	0	0
0	0	0	0	0	0	2	218,700	0	0
0	0	0	0	0	0	0	0	0	0
0	0	0	0	0	0	0	0	0	0
0	0	0	0	0	0	0	0	0	0
1	20,000	0	0	0	0	3	1,026,100	0	0
0	0	0	0	0	0	0	0	0	0
0	20,000	0	0	0	0	1	19,989	0	0
0	0	0	0	0	0	5	16,818,700	1	117,600
0	0	0	0	0	0	10	81,076,400	0	0
0	0	1	4,600	0	0	2	912,800	2	912,800
0	0	0	0	0	0	4	809,500	0	0
0	0	1	25,304	0	0	0	0	0	0
0	0	7	339,315	0	0	11	1,515,173	0	0
0	0	0	0	0	0	4	145,200	0	0
1	56,246	1	1,052	0	0	4	122,284	0	0
4	130,312	0	0	0	0	8	143,902	1	15,090
21	654,085	0	0	0	0	23	1,312,862	3	15,450
27	1,020,643	10	370,271	0	0	81	106,899,479	7	1,060,940
0	0	0	0	0	0	2	4,067,000	0	0
0	0	0	0	0	0	0	0	0	0
0	0	0	0	0	0	4	809,500	0	0
0	0	0	0	0	0	0	0	0	0
0	0	1	6,191	0	0	0	0	0	0
0	0	0	0	0	0	4	145,200	0	0
0	0	0	0	0	0	0	0	0	0
0	0	0	0	0	0	0	0	0	0
0	0	0	0	0	0	0	0	0	0
0	0	1	6,191	0	0	10	5,021,700	0	0
0	0	0	0	0	0	0	0	0	0
0	0	0	0	0	0	0	0	0	0
0	0	0	0	0	0	0	0	0	0
0	0	0	0	0	0	1	117,600	1	117,600
0	0	0	0	0	0	0	0	0	0
0	0	1	4,600	0	0	0	0	0	0
0	0	0	0	0	0	0	0	0	0
0	0	0	0	0	0	0	0	0	0
0	0	0	0	0	0	4	13,284	0	0
0	0	0	0	0	0	0	0	0	0
1	56,246	1	1,052	0	0	4	122,284	0	0
3	125,142	0	0	0	0	6	69,595	1	15,090
10	85,147	0	0	0	0	14	100,957	3	15,450
14	266,535	2	5,652	0	0	29	423,720	5	148,140
0	140,000	0	0	0	0	4	2,777,869	0	0
0	0	0	0	0	0	0	0	0	0
0	0	0	0	0	0	0	0	0	0
0	0	0	0	0	0	2	218,700	0	0
0	0	0	0	0	0	0	0	0	0
0	0	0	0	0	0	0	0	0	0
0	0	0	0	0	0	0	0	0	0
1	20,000	0	0	0	0	3	1,026,100	0	0
0	0	0	0	0	0	0	0	0	0
0	20,000	0	0	0	0	1	19,989	0	0
0	0	0	0	0	0	4	16,701,100	0	0
0	0	0	0	0	0	8	77,009,400	0	0
0	0	0	0	0	0	2	912,800	2	912,800
0	0	0	0	0	0	0	0	0	0
0	0	1	25,304	0	0	0	0	0	0
0	0	6	333,124	0	0	7	1,501,889	0	0
0	0	0	0	0	0	0	0	0	0
0	0	0	0	0	0	0	0	0	0
1	5,170	0	0	0	0	2	74,307	0	0
11	568,938	0	0	0	0	9	1,211,905	0	0
13	754,108	7	358,428	0	0	42	101,454,059	2	912,800

## (7) 事務所別県税収入及び滞納処分分析

区 分		調 定 額		収 入					
				納 期 内		納期後差押前納付		差押後公売前納付	
		件数	金 額	件数	金 額	件数	金 額	件数	金 額
別 府	現	0	0	0	0	24	47,263,792	0	0
		71,068	11,141,104,962	56,165	5,340,537,351	14,627	645,039,771	41	1,676,200
	繰	0	0	0	0	0	0	0	0
		792	380,517,763	0	0	172	12,838,434	24	831,162
	計	0	0	0	0	24	47,263,792	0	0
	71,860	11,521,622,725	56,165	5,340,537,351	14,799	657,878,205	65	2,507,362	
大 分	現	0	0	32,516	561,590,600	208	3,422,539,722	0	0
		352,820	60,021,644,672	301,804	36,429,579,153	49,600	5,368,443,615	227	12,668,920
	繰	0	0	0	0	3	23,159,772	0	0
		3,506	926,251,122	0	0	901	58,681,979	160	6,476,475
	計	0	0	32,516	561,590,600	211	3,445,699,494	0	0
	356,326	60,947,895,794	301,804	36,429,579,153	50,501	5,427,125,594	387	19,145,395	
佐 伯	現	0	0	0	0	0	0	0	0
		27,255	3,467,640,827	21,824	1,577,656,001	5,297	200,319,102	20	602,361
	繰	0	0	0	0	0	0	0	0
		161	103,185,099	0	0	59	2,254,258	8	352,600
	計	0	0	0	0	0	0	0	0
	27,416	3,570,825,926	21,824	1,577,656,001	5,356	202,573,360	28	954,961	
豊後大野	現	0	0	0	0	12	85,758,007	0	0
		22,744	2,681,937,309	17,248	1,193,626,433	5,305	274,652,414	30	1,462,475
	繰	0	0	0	0	0	0	0	0
		181	72,125,598	0	0	41	1,887,909	7	169,200
	計	0	0	0	0	12	85,758,007	0	0
	22,925	2,754,062,907	17,248	1,193,626,433	5,346	276,540,323	37	1,631,675	
日 田	現	0	0	0	0	12	180,238,246	0	0
		36,286	4,903,496,683	27,632	2,337,019,818	8,497	495,468,580	55	2,079,928
	繰	0	0	0	0	0	0	0	0
		271	122,797,261	0	0	79	3,052,508	20	994,660
	計	0	0	0	0	12	180,238,246	0	0
	36,557	5,026,293,944	27,632	2,337,019,818	8,576	498,521,088	75	3,074,588	
中 津	現	0	0	0	0	43	260,714,068	0	0
		63,628	10,244,545,934	50,719	5,254,073,963	12,631	747,921,186	70	2,691,655
	繰	0	0	0	0	0	0	0	0
		411	206,996,344	0	3,300	68	3,726,861	27	7,061,100
	計	0	0	0	0	43	260,714,068	0	0
	64,039	10,451,542,278	50,719	5,254,077,263	12,699	751,648,047	97	9,752,755	
税 務 課	現	0	0	0	0	0	0	0	0
		703	31,663,819,938	671	31,663,814,005	32	5,933	0	0
	繰	0	0	0	0	0	0	0	0
		0	0	0	0	0	0	0	0
	計	0	0	0	0	0	0	0	0
	703	31,663,819,938	671	31,663,814,005	32	5,933	0	0	
県 計	現	0	0	32,516	561,590,600	299	3,996,513,835	0	0
		574,504	124,124,190,325	476,063	83,796,306,724	95,989	7,731,850,601	443	21,181,539
	繰	0	0	0	0	3	23,159,772	0	0
		5,322	1,811,873,187	0	3,300	1,320	82,441,949	246	15,885,197
	計	0	0	32,516	561,590,600	302	4,019,673,607	0	0
	579,826	125,936,063,512	476,063	83,796,310,024	97,309	7,814,292,550	689	37,066,736	

注 「納期内」の上段は、年度の途中で新規登録した場合の自動車税月割課税分。

「納期後差押前納付」の上段は、徴収猶予分。

(単位：円)

済 額								過誤納金の処理状況 (払戻及び充当済額)	
債権取立て収入		公売による充当		市町村払込分		計		件数	金 額
件数	金 額	件数	金 額	件数	金 額	件数	金 額		
0	0	0	0	0	0	24	47,263,792	0	0
66	2,795,262	0	2,018	0	5,066,215,265	70,899	11,056,265,867	4,351	138,884,822
0	0	0	0	0	0	0	0	0	0
28	729,611	8	305,593	0	115,669,756	232	130,374,556	17	339,800
0	0	0	0	0	0	24	47,263,792	0	0
94	3,524,873	8	307,611	0	5,181,885,021	71,131	11,186,640,423	4,368	139,224,622
0	0	0	0	0	0	32,724	3,984,130,322	0	0
402	20,243,091	3	67,700	0	17,994,707,819	352,036	59,825,710,298	19,835	566,185,350
0	0	0	0	0	0	3	23,159,772	0	0
281	9,936,127	6	7,295,936	0	144,954,306	1,348	227,344,823	38	842,842
0	0	0	0	0	0	32,727	4,007,290,094	0	0
683	30,179,218	9	7,363,636	0	18,139,662,125	353,384	60,053,055,121	19,873	567,028,192
0	0	0	0	0	0	0	0	0	0
41	1,491,017	0	0	0	1,656,596,853	27,182	3,436,665,334	1,598	62,263,236
0	0	0	0	0	0	0	0	0	0
13	469,441	0	0	0	23,192,334	80	26,268,633	2	39,100
0	0	0	0	0	0	0	0	0	0
54	1,960,458	0	0	0	1,679,789,187	27,262	3,462,933,967	1,600	62,302,336
0	0	0	0	0	0	12	85,758,007	0	0
99	4,412,800	1	45,000	0	1,187,252,856	22,683	2,661,451,978	1,360	33,337,100
0	0	0	0	0	0	0	0	0	0
26	946,901	6	296,975	0	24,781,173	80	28,082,158	5	164,100
0	0	0	0	0	0	12	85,758,007	0	0
125	5,359,701	7	341,975	0	1,212,034,029	22,763	2,689,534,136	1,365	33,501,200
0	0	0	0	0	0	12	180,238,246	0	0
34	1,575,645	0	0	0	2,028,139,308	36,218	4,864,283,279	1,977	70,813,501
0	0	0	0	0	0	0	0	0	0
10	307,514	0	0	0	38,285,642	109	42,640,324	2	31,300
0	0	0	0	0	0	12	180,238,246	0	0
44	1,883,159	0	0	0	2,066,424,950	36,327	4,906,923,603	1,979	70,844,801
0	0	0	0	0	0	43	260,714,068	0	0
120	4,511,864	1	58,600	0	4,182,976,126	63,541	10,192,233,394	3,753	146,967,358
0	0	0	0	0	0	0	0	0	0
53	1,871,720	3	201,981	0	61,762,274	151	74,627,236	4	72,000
0	0	0	0	0	0	43	260,714,068	0	0
173	6,383,584	4	260,581	0	4,244,738,400	63,692	10,266,860,630	3,757	147,039,358
0	0	0	0	0	0	0	0	0	0
0	0	0	0	0	0	703	31,663,819,938	3	755
0	0	0	0	0	0	0	0	0	0
0	0	0	0	0	0	0	0	0	0
0	0	0	0	0	0	0	0	0	0
0	0	0	0	0	0	703	31,663,819,938	3	755
0	0	0	0	0	0	32,815	4,558,104,435	0	0
762	35,029,679	5	173,318	0	32,115,888,227	573,262	123,700,430,088	32,877	1,018,452,122
0	0	0	0	0	0	3	23,159,772	0	0
411	14,261,314	23	8,100,485	0	408,645,485	2,000	529,337,730	68	1,489,142
0	0	0	0	0	0	32,818	4,581,264,207	0	0
#####	49,290,993	28	8,273,803	0	32,524,533,712	575,262	124,229,767,818	32,945	1,019,941,264

## (8) 事務所別県税収入及び滞納処分の分析(滞納繰越分)

事務所	区分	調 定 額							
		前年度繰越額		増 加		減 少		繰越調定現額	
		件数	金 額	件数	金 額	件数	金 額	件数	金 額
県	S55	0	76,918	0	0	0	2	0	76,916
	S56	0	0	0	0	0	0	0	0
	S57	0	20,311	0	0	0	0	0	20,311
	S58	0	0	0	0	0	0	0	0
	S59	0	0	0	0	0	0	0	0
	S60	0	42,681	0	0	0	2	0	42,679
	S61	0	30,821	0	0	0	2	0	30,819
	S62	1	195,001	0	0	0	1	1	195,000
	S63	2	133,696	0	0	0	1	2	133,695
	H01	2	204,991	0	4	0	4	2	204,991
	H02	3	232,741	0	0	0	6	3	232,735
	H03	3	418,626	0	0	0	4	3	418,622
	H04	2	679,455	0	0	0	122	2	679,333
	H05	5	785,546	0	0	0	6	5	785,540
	H06	2	261,563	0	0	0	6	2	261,557
	H07	0	34,727	0	1	0	8	0	34,720
	H08	2	949,903	0	11	0	65	2	949,849
	H09	5	1,421,973	0	64	0	72	5	1,421,965
	H10	8	1,109,413	0	31	0	10	8	1,109,434
	H11	9	1,133,374	0	33	0	28	9	1,133,379
	H12	13	2,087,317	0	42	0	81	13	2,087,278
	H13	7	1,986,776	0	66	0	32	7	1,986,810
	H14	15	2,493,770	0	82,009	0	42	15	2,575,737
	H15	23	2,842,617	0	79	0	81,987	23	2,760,709
	H16	30	4,955,695	0	154	0	51	30	4,955,798
	H17	43	29,582,566	0	285	0	126	43	29,582,725
	H18	87	74,373,344	0	284	0	374	87	74,373,254
	H19	117	24,064,970	0	918	0	863	117	24,065,025
H20	153	192,037,516	0	1,589	0	876	153	192,038,229	
H21	162	98,147,979	0	40,042	0	1,104	162	98,186,917	
H22	189	60,846,690	0	1,904	0	39,399	189	60,809,195	
H23	224	74,111,633	0	2,690	0	2,407	224	74,111,916	
H24	555	205,319,887	0	592,459	0	349,177	555	205,563,169	
H25	616	174,462,140	0	7,469	5	525,099	611	173,944,510	
H26	641	184,059,390	0	7,940	2	419,109	639	183,648,221	
H27	800	222,754,229	0	9,371	6	2,043,332	794	220,720,268	
H28	1,655	454,205,231	0	8,267,198	39	9,740,548	1,616	452,731,881	
計	5,374	1,816,063,490	0	9,014,643	52	13,204,946	5,322	1,811,873,187	
別府	S62	1	189,640	0	0	0	0	1	189,640
	S63	0	0	0	0	0	0	0	0
	H01	0	115,183	0	4	0	3	0	115,184
	H02	0	0	0	0	0	0	0	0
	H03	1	289,400	0	0	0	0	1	289,400
	H04	0	0	0	0	0	0	0	0
	H05	0	0	0	0	0	0	0	0
	H06	0	0	0	0	0	0	0	0
	H07	0	14,653	0	1	0	0	0	14,654
	H08	1	498,771	0	5	0	29	1	498,747
	H09	0	86,033	0	7	0	0	0	86,040
	H10	0	131,118	0	8	0	0	0	131,126
	H11	0	74,213	0	4	0	0	0	74,217
	H12	2	256,104	0	15	0	0	2	256,119
	H13	0	612,842	0	35	0	0	0	612,877
	H14	0	392,600	0	81,985	0	0	0	474,585
	H15	2	739,740	0	41	0	81,948	2	657,833
	H16	2	1,702,940	0	104	0	0	2	1,703,044
	H17	8	4,600,475	0	197	0	0	8	4,600,672
	H18	18	3,597,567	0	147	0	10	18	3,597,704
	H19	20	7,795,825	0	567	0	28	20	7,796,364
	H20	28	14,520,042	0	1,003	0	109	28	14,520,936
	H21	26	14,795,328	0	1,132	0	129	26	14,796,331
	H22	28	15,262,821	0	1,105	0	96	28	15,263,830
	H23	42	21,378,030	0	1,250	0	278	42	21,379,002
	H24	96	38,587,423	0	2,562	0	17,922	96	38,572,063
	H25	98	42,935,615	0	3,480	1	100,765	97	42,838,330
	H26	104	45,868,126	0	3,311	0	100,139	104	45,771,298
H27	120	57,918,124	0	3,886	1	317,561	119	57,604,449	
H28	200	106,358,497	0	4,361,081	3	2,046,260	197	108,673,318	
計	797	378,721,110	0	4,461,930	5	2,665,277	792	380,517,763	

(単位：円)

収入済額		不納欠損額		過誤納額		翌年度への繰越		左のうち滞納処分 の停止中のもの	
件数	金額	件数	金額	件数	金額	件数	金額	件数	金額
0	0	0	76,916	0	0	0	0	0	0
0	0	0	0	0	0	0	0	0	0
0	0	0	20,311	0	0	0	0	0	0
0	0	0	0	0	0	0	0	0	0
0	0	0	0	0	0	0	0	0	0
0	30,920	0	0	0	0	0	11,759	0	0
0	30,817	0	0	0	0	0	2	0	0
0	2,541	0	0	0	0	1	192,459	0	0
0	0	0	0	0	0	2	133,695	0	0
0	0	0	0	0	0	2	204,991	0	0
0	1,674	1	105,200	0	0	2	125,861	0	0
0	0	0	13,551	0	0	3	405,071	0	0
0	0	0	20,526	0	0	2	658,807	0	0
2	111,800	0	3,666	0	0	3	670,074	0	0
0	0	0	106,180	0	0	2	155,377	0	0
0	8,145	0	0	0	0	0	26,575	0	0
1	377,055	0	19,212	0	0	1	553,582	0	0
2	300,553	0	68,156	0	0	3	1,053,256	0	0
2	208,783	0	20,646	0	0	6	880,005	0	0
2	218,535	1	76,629	0	0	6	838,215	1	27,800
7	716,861	0	279,749	0	0	6	1,090,668	1	29,500
3	225,382	0	22,152	0	0	4	1,739,276	0	0
8	806,500	1	388,289	0	0	6	1,380,948	0	0
6	775,176	3	185,165	0	0	14	1,800,368	6	162,035
6	952,115	5	366,270	0	0	19	3,637,413	6	187,335
4	841,576	9	364,643	0	0	30	28,376,506	9	247,967
12	2,292,219	19	2,053,230	0	0	56	70,027,805	19	685,735
28	4,323,028	33	3,923,947	0	7,291	56	15,825,341	21	2,537,621
30	15,901,211	34	4,929,999	0	0	89	171,207,019	27	1,448,836
40	10,205,036	38	6,670,252	0	0	84	81,311,629	29	1,106,215
47	10,898,337	33	5,941,789	0	0	109	43,969,069	32	1,671,770
65	16,094,095	38	11,614,058	0	0	121	46,403,763	33	1,418,874
91	33,516,604	279	54,349,801	0	909	185	117,697,673	48	2,241,046
170	42,041,292	95	13,452,890	0	0	346	118,450,328	174	9,139,054
179	45,695,867	55	7,265,278	0	0	405	130,687,076	171	7,811,020
269	70,798,376	29	2,478,701	0	1,194	496	147,444,385	151	11,801,620
1,026	271,963,232	10	3,240,959	0	10,326,994	580	187,854,684	97	4,099,680
<b>2,000</b>	<b>529,337,730</b>	<b>683</b>	<b>118,058,165</b>	<b>0</b>	<b>10,336,388</b>	<b>2,639</b>	<b>1,174,813,680</b>	<b>825</b>	<b>44,616,108</b>
0	0	0	0	0	0	1	189,640	0	0
0	0	0	0	0	0	0	0	0	0
0	0	0	0	0	0	0	115,184	0	0
0	0	0	0	0	0	0	0	0	0
0	0	0	0	0	0	1	289,400	0	0
0	0	0	0	0	0	0	0	0	0
0	0	0	0	0	0	0	0	0	0
0	0	0	0	0	0	0	0	0	0
0	0	0	0	0	0	0	14,654	0	0
0	65,648	0	19,212	0	0	1	413,887	0	0
0	54,412	0	9,606	0	0	0	22,022	0	0
0	124,788	0	0	0	0	0	6,338	0	0
0	42,307	0	12,345	0	0	0	19,565	0	0
1	116,017	0	1,592	0	0	1	138,510	0	0
0	15,375	0	5,455	0	0	0	592,047	0	0
0	74,826	0	19,630	0	0	0	380,129	0	0
2	297,466	0	0	0	0	0	360,367	0	0
1	322,715	1	173,696	0	0	0	1,206,633	0	0
0	302,978	1	56,210	0	0	7	4,241,484	2	41,215
2	981,296	3	929,793	0	0	13	1,686,615	4	177,367
8	2,004,595	2	778,505	0	0	10	5,013,264	2	103,100
2	4,305,897	8	2,025,999	0	0	18	8,189,040	7	353,261
2	3,954,866	10	2,735,099	0	0	14	8,106,366	9	290,248
0	4,599,309	8	1,659,010	0	0	20	9,005,511	7	281,000
9	6,412,254	6	2,750,612	0	0	27	12,216,136	12	662,512
17	9,261,596	50	12,884,868	0	0	29	16,425,599	6	226,276
33	12,297,753	14	1,952,720	0	0	50	28,587,857	22	785,100
19	11,850,425	6	957,669	0	0	79	32,963,204	27	893,698
31	17,263,886	3	564,984	0	398	85	39,775,977	25	950,700
105	56,026,147	0	830,203	0	1,259,975	92	53,076,943	15	500,400
232	130,374,556	112	28,367,208	0	1,260,373	448	223,036,372	138	5,264,877

事務所	区分 調定年度	調 定 額							
		前年度繰越額		増 加		減 少		繰越調定現額	
		件数	金 額	件数	金 額	件数	金 額	件数	金 額
大 分	S60	0	0	0	0	0	0	0	0
	S61	0	0	0	0	0	0	0	0
	S62	0	0	0	0	0	0	0	0
	S63	2	82,000	0	0	0	0	2	82,000
	H01	2	80,600	0	0	0	0	2	80,600
	H02	3	217,834	0	0	0	5	3	217,829
	H03	2	115,674	0	0	0	3	2	115,671
	H04	2	613,331	0	0	0	121	2	613,210
	H05	5	642,177	0	0	0	4	5	642,173
	H06	2	155,380	0	0	0	3	2	155,377
	H07	0	9,614	0	0	0	4	0	9,610
	H08	1	150,136	0	6	0	14	1	150,128
	H09	3	1,002,665	0	57	0	62	3	1,002,660
	H10	5	674,021	0	22	0	1	5	674,042
	H11	3	371,587	0	28	0	2	3	371,613
	H12	9	1,224,380	0	27	0	63	9	1,224,344
	H13	7	668,058	0	25	0	12	7	668,071
	H14	11	1,274,148	0	19	0	25	11	1,274,142
	H15	15	1,055,730	0	20	0	20	15	1,055,730
	H16	16	922,428	0	0	0	34	16	922,394
	H17	31	23,166,125	0	4	0	94	31	23,166,035
	H18	56	67,177,431	0	2	0	304	56	67,177,129
	H19	73	7,426,279	0	25	0	742	73	7,425,562
	H20	95	167,272,544	0	99	0	637	95	167,272,006
	H21	104	68,922,658	0	203	0	772	104	68,922,089
	H22	131	28,897,070	0	138	0	895	131	28,896,313
	H23	149	30,852,008	0	441	0	1,802	149	30,850,647
	H24	382	107,855,556	0	5,764	0	25,495	382	107,835,825
H25	431	69,415,266	0	1,255	3	183,497	428	69,233,024	
H26	406	68,976,423	0	748	1	189,265	405	68,787,906	
H27	509	83,537,877	0	1,607	3	1,226,387	506	82,313,097	
H28	1,083	197,347,506	0	3,634,338	25	5,869,949	1,058	195,111,895	
計	3,538	930,106,506	0	3,644,828	32	7,500,212	3,506	926,251,122	
佐 伯	H04	0	0	0	0	0	0	0	0
	H05	0	0	0	0	0	0	0	0
	H06	0	0	0	0	0	0	0	0
	H07	0	0	0	0	0	0	0	0
	H08	0	0	0	0	0	0	0	0
	H09	2	166,000	0	0	0	0	2	166,000
	H10	3	159,840	0	1	0	0	3	159,841
	H11	3	102,060	0	1	0	0	3	102,061
	H12	0	956	0	0	0	0	0	956
	H13	0	98,933	0	6	0	0	0	98,939
	H14	2	100,966	0	4	0	0	2	100,970
	H15	3	244,450	0	6	0	0	3	244,456
	H16	0	335,062	0	22	0	0	0	335,084
	H17	0	701,155	0	44	0	0	0	701,199
	H18	2	1,232,098	0	67	0	0	2	1,232,165
	H19	2	2,771,236	0	169	0	0	2	2,771,405
	H20	4	3,024,704	0	179	0	0	4	3,024,883
	H21	1	4,905,120	0	309	0	0	1	4,905,429
	H22	4	5,301,481	0	329	0	0	4	5,301,810
	H23	4	6,780,093	0	427	0	0	4	6,780,520
	H24	8	10,576,606	0	658	0	0	8	10,577,264
	H25	12	11,372,430	0	731	0	6,400	12	11,366,761
	H26	13	10,390,141	0	642	0	0	13	10,390,783
	H27	26	15,935,590	0	1,440	0	137,000	26	15,800,030
	H28	75	29,572,253	0	24,821	3	472,531	72	29,124,543
	計	164	103,771,174	0	29,856	3	615,931	161	103,185,099



(単位：円)

収入済額		不納欠損額		過誤納額		翌年度への繰越		左のうち滞納処分の停止中のもの	
件数	金額	件数	金額	件数	金額	件数	金額	件数	金額
0	0	0	0	0	0	0	0	0	0
0	0	0	0	0	0	0	0	0	0
0	0	0	0	0	0	0	0	0	0
0	0	0	0	0	0	2	82,000	0	0
0	0	0	0	0	0	2	80,600	0	0
0	0	1	105,200	0	0	2	112,629	0	0
0	0	0	0	0	0	2	115,671	0	0
0	0	0	0	0	0	2	613,210	0	0
2	111,800	0	0	0	0	3	530,373	0	0
0	0	0	0	0	0	2	155,377	0	0
0	0	0	0	0	0	0	9,610	0	0
1	92,582	0	0	0	0	0	57,546	0	0
2	246,141	0	0	0	0	1	756,519	0	0
2	83,995	0	0	0	0	3	590,047	0	0
2	52,795	0	0	0	0	1	318,818	0	0
6	468,055	0	204,700	0	0	3	551,589	1	29,500
3	92,073	0	1,395	0	0	4	574,603	0	0
7	548,963	0	112,554	0	0	4	612,625	0	0
3	150,750	3	126,695	0	0	9	778,285	6	162,035
3	128,173	4	166,310	0	0	9	627,911	3	91,100
4	268,975	7	248,386	0	0	20	22,648,674	6	161,952
9	743,455	12	516,183	0	0	35	65,917,491	10	353,068
19	1,246,342	27	2,050,230	0	7,291	27	4,136,281	10	273,600
23	9,752,763	22	1,521,155	0	0	50	155,998,088	14	569,575
26	2,601,595	23	2,108,526	0	0	55	64,211,968	15	639,701
38	2,954,794	19	2,399,198	0	0	74	23,542,321	20	1,064,958
47	5,113,156	26	5,299,847	0	0	76	20,437,644	16	592,342
66	10,731,202	192	20,949,051	0	909	124	76,156,481	27	1,496,638
112	14,197,905	63	7,579,284	0	0	253	47,455,835	126	7,211,467
117	14,157,195	35	4,042,915	0	0	253	50,587,796	105	5,163,805
184	27,188,559	13	1,056,237	0	79	309	54,068,380	87	9,248,678
672	136,413,555	6	1,834,594	0	7,285,797	380	64,149,543	52	1,850,065
<b>1,348</b>	<b>227,344,823</b>	<b>453</b>	<b>50,322,460</b>	<b>0</b>	<b>7,294,076</b>	<b>1,705</b>	<b>655,877,915</b>	<b>498</b>	<b>28,908,484</b>
0	0	0	0	0	0	0	0	0	0
0	0	0	0	0	0	0	0	0	0
0	0	0	0	0	0	0	0	0	0
0	0	0	0	0	0	0	0	0	0
0	0	0	0	0	0	0	0	0	0
0	0	0	0	0	0	2	166,000	0	0
0	0	0	0	0	0	3	159,841	0	0
0	0	0	0	0	0	3	102,061	0	0
0	0	0	0	0	0	0	956	0	0
0	0	0	10,081	0	0	0	88,858	0	0
1	30,648	0	1,394	0	0	1	68,928	0	0
0	1	0	2,271	0	0	3	242,184	0	0
0	26,925	0	5,658	0	0	0	302,501	0	0
0	41,721	0	44,787	0	0	0	614,691	0	0
0	87,834	0	159,824	0	0	2	984,507	0	0
0	442,511	1	364,999	0	0	1	1,963,895	0	0
0	453,747	0	584,365	0	0	4	1,986,771	0	0
0	762,378	0	821,656	0	0	1	3,321,395	0	0
2	990,264	1	665,921	0	0	1	3,645,625	1	36,400
3	1,066,918	0	1,422,441	0	0	1	4,291,161	1	13,720
2	1,637,490	4	3,569,493	0	0	2	5,370,281	0	0
6	1,593,919	2	545,120	0	0	4	9,227,722	1	37,500
4	2,410,523	2	107,337	0	0	7	7,872,923	2	116,500
9	4,414,248	0	4,781	0	0	17	11,381,001	1	15,100
53	12,309,506	0	2,390	0	2,510	19	16,815,157	2	848,900
<b>80</b>	<b>26,268,633</b>	<b>10</b>	<b>8,312,518</b>	<b>0</b>	<b>2,510</b>	<b>71</b>	<b>68,606,458</b>	<b>8</b>	<b>1,068,120</b>

事務所	区分	調 定 額								
		前年度繰越額		増 加		減 少		繰越調定現額		
		件数	金 額	件数	金 額	件数	金 額	件数	金 額	
豊 後 大 野	H04	0	0	0	0	0	0	0	0	
	H05	0	0	0	0	0	0	0	0	
	H06	0	0	0	0	0	0	0	0	
	H07	0	0	0	0	0	0	0	0	
	H08	0	0	0	0	0	0	0	0	
	H09	0	0	0	0	0	0	0	0	
	H10	0	0	0	0	0	0	0	0	
	H11	0	0	0	0	0	0	0	0	
	H12	0	0	0	0	0	0	0	0	
	H13	0	270,341	0	0	0	5	0	270,336	
	H14	0	88,538	0	1	0	1	0	88,538	
	H15	0	123,742	0	2	0	2	0	123,742	
	H16	1	61,767	0	2	0	0	1	61,769	
	H17	0	24,574	0	2	0	1	0	24,575	
	H18	3	212,817	0	5	0	2	3	212,820	
	H19	2	466,568	0	35	0	2	2	466,601	
	H20	5	756,109	0	52	0	4	5	756,157	
	H21	6	2,020,174	0	75	0	22	6	2,020,227	
	H22	2	2,700,013	0	81	0	32	2	2,700,062	
	H23	3	2,807,066	0	147	0	28	3	2,807,185	
	H24	12	8,505,610	0	582,082	0	104,951	12	8,982,741	
	H25	14	9,235,318	0	261	0	1,573	14	9,234,006	
	H26	28	12,559,721	0	1,087	0	35,270	28	12,525,538	
	H27	35	11,170,898	0	357	0	53,100	35	11,118,155	
	H28	70	20,859,165	0	680	0	126,699	70	20,733,146	
	計	181	71,862,421	0	584,869	0	321,692	181	72,125,598	
	日 田	H04	0	0	0	0	0	0	0	0
		H05	0	0	0	0	0	0	0	0
		H06	0	0	0	0	0	0	0	0
H07		0	0	0	0	0	0	0	0	
H08		0	137,471	0	0	0	10	0	137,461	
H09		0	0	0	0	0	0	0	0	
H10		0	0	0	0	0	0	0	0	
H11		1	300,014	0	0	0	10	1	300,004	
H12		2	246,200	0	0	0	0	2	246,200	
H13		0	0	0	0	0	0	0	0	
H14		1	28,900	0	0	0	0	1	28,900	
H15		1	206,594	0	2	0	1	1	206,595	
H16		6	1,321,648	0	18	0	0	6	1,321,666	
H17		1	579,646	0	30	0	13	1	579,663	
H18		3	902,870	0	49	0	15	3	902,904	
H19		9	3,337,874	0	69	0	23	9	3,337,920	
H20		7	2,850,141	0	164	0	21	7	2,850,284	
H21		11	2,466,241	0	38,224	0	33	11	2,504,432	
H22		10	2,849,474	0	138	0	38,184	10	2,811,428	
H23		12	3,604,472	0	196	0	46	12	3,604,622	
H24		18	12,145,921	0	881	0	73	18	12,146,729	
H25		26	15,049,836	0	1,118	1	43,579	25	15,007,375	
H26		36	19,347,285	0	1,374	1	34,612	35	19,314,047	
H27		47	20,952,690	0	1,470	2	123,579	45	20,830,581	
H28		88	37,046,037	0	193,870	4	573,457	84	36,666,450	
計		279	123,373,314	0	237,603	8	813,656	271	122,797,261	

(単位：円)

収入済額		不納欠損額		過誤納額		翌年度への繰越		左のうち滞納処分 の停止中のもの	
件数	金額	件数	金額	件数	金額	件数	金額	件数	金額
0	0	0	0	0	0	0	0	0	0
0	0	0	0	0	0	0	0	0	0
0	0	0	0	0	0	0	0	0	0
0	0	0	0	0	0	0	0	0	0
0	0	0	0	0	0	0	0	0	0
0	0	0	0	0	0	0	0	0	0
0	0	0	0	0	0	0	0	0	0
0	0	0	0	0	0	0	0	0	0
0	0	0	0	0	0	0	0	0	0
0	0	0	0	0	0	0	0	0	0
0	0	0	0	0	0	0	270,336	0	0
0	0	0	0	0	0	0	88,538	0	0
0	0	0	0	0	0	0	123,742	0	0
0	796	0	0	0	0	1	60,973	1	38,235
0	0	0	0	0	0	0	24,575	0	0
0	51,852	1	39,647	0	0	2	121,321	2	67,400
0	221,283	0	2,986	0	0	2	242,332	2	35,583
3	263,138	0	37,909	0	0	2	455,110	1	24,000
4	952,482	1	121,488	0	0	1	946,257	0	0
1	757,648	0	95,986	0	0	1	1,846,428	1	196,212
1	996,166	0	153,276	0	0	2	1,657,743	2	72,400
1	2,893,258	5	1,822,410	0	0	6	4,267,073	3	71,672
5	3,338,045	4	354,091	0	0	5	5,541,870	3	143,087
11	3,420,967	0	196,321	0	0	17	8,908,250	6	183,741
8	4,530,824	2	73,605	0	0	25	6,513,726	10	358,402
46	10,655,699	0	119,334	0	25,723	24	9,983,836	8	167,315
80	28,082,158	13	3,017,053	0	25,723	88	41,052,110	39	1,358,047
0	0	0	0	0	0	0	0	0	0
0	0	0	0	0	0	0	0	0	0
0	0	0	0	0	0	0	0	0	0
0	0	0	0	0	0	0	0	0	0
0	131,446	0	0	0	0	0	6,015	0	0
0	0	0	0	0	0	0	0	0	0
0	0	0	0	0	0	0	0	0	0
0	100,000	0	0	0	0	1	200,004	0	0
0	130,000	0	0	0	0	2	116,200	0	0
0	0	0	0	0	0	0	0	0	0
0	0	0	0	0	0	1	28,900	0	0
1	202,413	0	0	0	0	0	4,182	0	0
1	291,409	0	0	0	0	5	1,030,257	0	0
0	95,623	0	0	0	0	1	484,040	1	44,800
1	93,231	1	247,743	0	0	1	561,930	1	41,000
0	112,862	0	160,146	0	0	9	3,064,912	6	2,099,538
1	307,660	1	289,570	0	0	5	2,253,054	2	407,500
5	316,010	1	283,438	0	0	5	1,904,984	2	88,500
2	343,482	2	231,323	0	0	6	2,236,623	0	0
1	675,709	1	538,231	0	0	10	2,390,682	0	0
0	3,528,553	10	6,100,616	0	0	8	2,517,560	4	184,600
6	4,666,306	7	718,760	0	0	12	9,622,309	11	536,200
8	5,592,439	1	331,094	0	0	26	13,390,514	18	936,576
16	5,861,250	1	77,522	0	717	28	14,892,526	16	673,026
67	20,191,931	0	309,201	0	170,859	17	16,336,177	9	377,300
109	42,640,324	25	9,287,644	0	171,576	137	71,040,869	70	5,389,040

事務所	区分 調定年度	調 定 額							
		前年度繰越額		増 加		減 少		繰越調定現額	
		件数	金 額	件数	金 額	件数	金 額	件数	金 額
中 津	S55	0	76,918	0	0	0	2	0	76,916
	S56	0	0	0	0	0	0	0	0
	S57	0	20,311	0	0	0	0	0	20,311
	S58	0	0	0	0	0	0	0	0
	S59	0	0	0	0	0	0	0	0
	S60	0	42,681	0	0	0	2	0	42,679
	S61	0	30,821	0	0	0	2	0	30,819
	S62	0	5,361	0	0	0	1	0	5,360
	S63	0	51,696	0	0	0	1	0	51,695
	H01	0	9,208	0	0	0	1	0	9,207
	H02	0	14,907	0	0	0	1	0	14,906
	H03	0	13,552	0	0	0	1	0	13,551
	H04	0	66,124	0	0	0	1	0	66,123
	H05	0	143,369	0	0	0	2	0	143,367
	H06	0	106,183	0	0	0	3	0	106,180
	H07	0	10,460	0	0	0	4	0	10,456
	H08	0	163,525	0	0	0	12	0	163,513
	H09	0	167,275	0	0	0	10	0	167,265
	H10	0	144,434	0	0	0	9	0	144,425
	H11	2	285,500	0	0	0	16	2	285,484
	H12	0	359,677	0	0	0	18	0	359,659
	H13	0	336,602	0	0	0	15	0	336,587
	H14	1	608,618	0	0	0	16	1	608,602
	H15	2	472,361	0	8	0	16	2	472,353
	H16	5	611,850	0	8	0	17	5	611,841
	H17	3	510,591	0	8	0	18	3	510,581
	H18	5	1,250,561	0	14	0	43	5	1,250,532
	H19	11	2,267,188	0	53	0	68	11	2,267,173
	H20	14	3,613,976	0	92	0	105	14	3,613,963
H21	14	5,038,458	0	99	0	148	14	5,038,409	
H22	14	5,835,831	0	113	0	192	14	5,835,752	
H23	14	8,689,964	0	229	0	253	14	8,689,940	
H24	39	27,648,771	0	512	0	200,736	39	27,448,547	
H25	35	26,453,675	0	624	0	189,285	35	26,265,014	
H26	54	26,917,694	0	778	0	59,823	54	26,858,649	
H27	63	33,239,050	0	611	0	185,705	63	33,053,956	
H28	139	63,021,773	0	52,408	4	651,652	135	62,422,529	
	計	415	208,228,965	0	55,557	4	1,288,178	411	206,996,344
税 務 課	H23	0	0	0	0	0	0	0	0
	H24	0	0	0	0	0	0	0	0
	H25	0	0	0	0	0	0	0	0
	H26	0	0	0	0	0	0	0	0
	H27	0	0	0	0	0	0	0	0
	H28	0	0	0	0	0	0	0	0
		計	0	0	0	0	0	0	0

(単位：円)

収入済額		不納欠損額		過誤納額		翌年度への繰越		左のうち滞納処分 の停止中のもの	
件数	金額	件数	金額	件数	金額	件数	金額	件数	金額
0	0	0	76,916	0	0	0	0	0	0
0	0	0	0	0	0	0	0	0	0
0	0	0	20,311	0	0	0	0	0	0
0	0	0	0	0	0	0	0	0	0
0	0	0	0	0	0	0	0	0	0
0	30,920	0	0	0	0	0	11,759	0	0
0	30,817	0	0	0	0	0	2	0	0
0	2,541	0	0	0	0	0	2,819	0	0
0	0	0	0	0	0	0	51,695	0	0
0	0	0	0	0	0	0	9,207	0	0
0	1,674	0	0	0	0	0	13,232	0	0
0	0	0	13,551	0	0	0	0	0	0
0	0	0	20,526	0	0	0	45,597	0	0
0	0	0	3,666	0	0	0	139,701	0	0
0	0	0	106,180	0	0	0	0	0	0
0	8,145	0	0	0	0	0	2,311	0	0
0	87,379	0	0	0	0	0	76,134	0	0
0	0	0	58,550	0	0	0	108,715	0	0
0	0	0	20,646	0	0	0	123,779	0	0
0	23,433	1	64,284	0	0	1	197,767	1	27,800
0	2,789	0	73,457	0	0	0	283,413	0	0
0	117,934	0	5,221	0	0	0	213,432	0	0
0	152,063	1	254,711	0	0	0	201,828	0	0
0	124,546	0	56,199	0	0	2	291,608	0	0
1	182,097	0	20,606	0	0	4	409,138	2	58,000
0	132,279	1	15,260	0	0	2	363,042	0	0
0	334,551	2	160,040	0	0	3	755,941	2	46,900
1	295,435	3	567,081	0	0	7	1,404,657	1	25,800
1	818,006	3	471,001	0	0	10	2,324,956	3	94,500
3	1,617,705	3	600,045	0	0	8	2,820,659	3	87,766
4	1,252,840	3	890,351	0	0	7	3,692,561	3	93,200
4	1,829,892	5	1,449,651	0	0	5	5,410,397	2	77,900
5	5,464,505	18	9,023,363	0	0	16	12,960,679	8	261,860
8	5,947,364	5	2,302,915	0	0	22	18,014,735	11	425,700
20	8,264,318	11	1,629,942	0	0	23	16,964,389	13	516,700
21	11,539,609	10	701,572	0	0	32	20,812,775	12	555,714
83	36,366,394	4	145,237	0	1,582,130	48	27,493,028	11	355,700
<b>151</b>	<b>74,627,236</b>	<b>70</b>	<b>18,751,282</b>	<b>0</b>	<b>1,582,130</b>	<b>190</b>	<b>115,199,956</b>	<b>72</b>	<b>2,627,540</b>
0	0	0	0	0	0	0	0	0	0
0	0	0	0	0	0	0	0	0	0
0	0	0	0	0	0	0	0	0	0
0	0	0	0	0	0	0	0	0	0
0	0	0	0	0	0	0	0	0	0
0	0	0	0	0	0	0	0	0	0
0	0	0	0	0	0	0	0	0	0
0	0	0	0	0	0	0	0	0	0

## (9) 事務所別県税欠損処分の分析

事務所	区分	時効完成		左のうち処分停止中の時効完成		滞納処分停止後3年経過		限定承認	
		件数	金額	件数	金額	件数	金額	件数	金額
別府		56	2,535,768	56	2,535,768	40	1,260,472	0	0
大分		193	6,753,084	192	6,718,584	159	9,250,870	0	0
佐伯		5	144,700	5	144,700	4	97,300	0	0
豊後大野		5	219,400	5	219,400	6	178,099	0	0
日田		21	934,200	21	934,200	3	104,000	0	0
中津		18	723,910	18	723,910	16	632,895	0	0
県計		298	11,311,062	297	11,276,562	228	11,523,636	0	0
平成28年度		430	16,769,091	426	16,610,991	202	6,007,760	0	0

## (10) 税目別県税欠損処分の分析

税目	区分	時効完成		左のうち処分停止中の時効完成		滞納処分停止後3年経過		限定承認	
		件数	金額	件数	金額	件数	金額	件数	金額
県税		298	11,311,062	297	11,276,562	228	11,523,636	0	0
個人県民税		-	0	-	0	-	0	-	0
法人県民税		10	209,941	10	209,941	16	728,619	0	0
利子割		0	0	0	0	0	0	0	0
個人事業税		9	481,000	9	481,000	9	1,257,688	0	0
法人事業税		0	0	0	0	12	2,260,199	0	0
地方消費税		0	0	0	0	0	0	0	0
不動産取得税		4	805,800	4	805,800	6	1,616,273	0	0
県たばこ税		0	0	0	0	0	0	0	0
ゴルフ場利用税		0	0	0	0	0	0	0	0
軽油引取税		0	0	0	0	0	0	0	0
自動車税		274	9,745,021	273	9,710,521	185	5,660,857	0	0
鉱区税		1	69,300	1	69,300	0	0	0	0
産業廃棄物税		0	0	0	0	0	0	0	0
料理飲食等消費税		0	0	0	0	0	0	0	0
特別地方消費税		0	0	0	0	0	0	0	0
平成28年度		430	16,769,091	426	16,610,991	202	6,007,760	0	0

(単位：円)

規則第16条第1項第2号該当						市町村処分		計	
法人解散等		会社更生法		相続人がない場合		件数	金額	件数	金額
件数	金額	件数	金額	件数	金額				
17	329,478	0	0	1	42,500	0	24,662,465	114	28,830,683
94	2,456,276	0	0	7	184,700	0	31,907,780	453	50,552,710
0	0	0	0	0	0	1	8,129,291	10	8,371,291
2	52,500	0	0	0	0	0	2,761,859	13	3,211,858
1	20,990	0	0	0	0	0	8,228,454	25	9,287,644
31	830,623	0	0	5	224,100	0	16,638,736	70	19,050,264
145	3,689,867	0	0	13	451,300	1	92,328,585	685	119,304,450
164	8,567,095	0	0	36	1,186,011	0	106,116,432	832	138,646,389

(単位：円)

規則第16条第1項第2号該当						市町村処分		計	
法人解散等		会社更生法		相続人がない場合		件数	金額	件数	金額
件数	金額	件数	金額	件数	金額				
145	3,689,867	0	0	13	451,300	1	92,328,585	685	119,304,450
-	0	-	0	-	0	-	92,301,556	-	92,301,556
84	1,812,880	0	0	0	0	1	27,029	111	2,778,469
0	0	0	0	0	0	0	0	0	0
0	0	0	0	1	52,300	0	0	19	1,790,988
12	143,581	0	0	0	0	0	0	24	2,403,780
0	0	0	0	0	0	0	0	0	0
7	488,372	0	0	2	18,500	0	0	19	2,928,945
0	0	0	0	0	0	0	0	0	0
0	0	0	0	0	0	0	0	0	0
0	0	0	0	0	0	0	0	0	0
42	1,245,034	0	0	10	380,500	0	0	511	17,031,412
0	0	0	0	0	0	0	0	1	69,300
0	0	0	0	0	0	0	0	0	0
0	0	0	0	0	0	0	0	0	0
0	0	0	0	0	0	0	0	0	0
164	8,567,095	0	0	36	1,186,011	0	106,116,432	832	138,646,389

## (11) 毎月調定収入状況

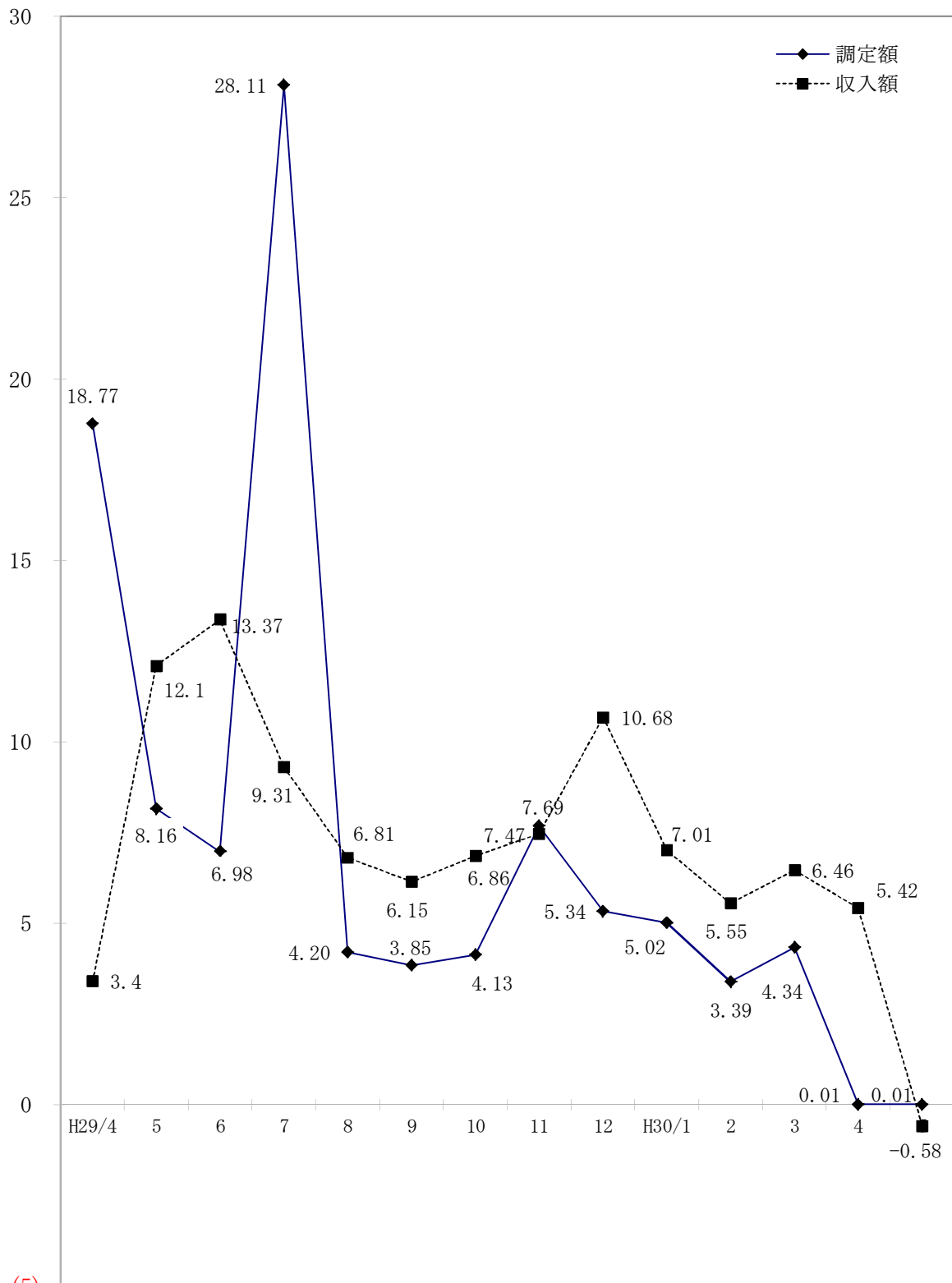
(単位：千円、%)

区 分		平成28年度				平成29年度			
		調定額	構成比	収入額	構成比	調定額	構成比	収入額	構成比
4月	現	24,138,636	19.63	5,032,161	4.11	23,644,156	19.05	4,219,641	3.41
	繰	0	-	338	0.05	0	-	0	0.00
	計	24,138,636	19.30	5,032,499	4.09	23,644,156	18.77	4,219,641	3.40
5月	現	7,240,110	5.89	15,403,049	12.57	10,275,080	8.28	15,030,700	12.15
	繰	0	-	238	0.04	0	-	172	0.03
	計	7,240,110	5.79	15,403,287	12.51	10,275,080	8.16	15,030,872	12.10
6月	現	10,102,982	8.22	17,389,281	14.19	6,966,453	5.61	16,493,015	13.33
	繰	2,137,951	-	164,274	25.64	1,818,784	-	114,475	21.63
	計	12,240,933	9.79	17,553,555	14.25	8,785,237	6.98	16,607,490	13.37
7月	現	35,780,911	29.10	10,547,015	8.61	35,407,249	28.52	11,507,572	9.30
	繰	△ 2,797	-	68,887	10.75	△ 1,825	-	59,995	11.33
	計	35,778,114	28.60	10,615,902	8.62	35,405,424	28.11	11,567,567	9.31
8月	現	4,879,796	3.97	8,200,128	6.69	5,286,373	4.26	8,403,112	6.79
	繰	△ 1,476	-	49,351	7.70	△ 687	-	52,056	9.83
	計	4,878,320	3.90	8,249,479	6.70	5,285,686	4.20	8,455,168	6.80
9月	現	5,681,655	4.62	8,656,607	7.07	4,853,327	3.91	7,589,889	6.14
	繰	△ 665	-	53,791	8.40	△ 520	-	47,176	8.91
	計	5,680,990	4.54	8,710,398	7.07	4,852,807	3.85	7,637,065	6.15
10月	現	5,931,880	4.82	8,887,128	7.25	5,203,792	4.19	8,481,415	6.86
	繰	△ 567	-	36,426	5.69	△ 1,449	-	36,027	6.81
	計	5,931,313	4.74	8,923,554	7.25	5,202,343	4.13	8,517,442	6.86
11月	現	9,696,119	7.88	8,951,673	7.31	9,683,094	7.80	9,237,527	7.47
	繰	△ 488	-	40,836	6.37	△ 767	-	38,384	7.25
	計	9,695,631	7.75	8,992,509	7.30	9,682,327	7.69	9,275,911	7.47
12月	現	4,987,556	4.06	11,573,953	9.45	6,727,986	5.42	13,240,959	10.70
	繰	△ 1,825	-	37,279	5.82	△ 363	-	32,200	6.08
	計	4,985,731	3.99	11,611,232	9.43	6,727,623	5.34	13,273,159	10.68
1月	現	5,689,477	4.63	8,002,126	6.53	6,327,857	5.10	8,669,361	7.01
	繰	△ 609	-	58,629	9.15	△ 521	-	39,848	7.53
	計	5,688,868	4.55	8,060,755	6.54	6,327,336	5.02	8,709,209	7.01
2月	現	3,696,710	3.01	6,004,905	4.90	4,270,352	3.44	6,869,760	5.55
	繰	△ 310	-	31,408	4.90	△ 359	-	28,509	5.39
	計	3,696,400	2.95	6,036,313	4.90	4,269,993	3.39	6,898,269	5.55
3月	現	5,116,518	4.16	8,137,014	6.64	5,460,400	4.40	8,002,568	6.47
	繰	△ 711	-	43,660	6.82	△ 276	-	28,521	5.39
	計	5,115,807	4.09	8,180,674	6.64	5,460,124	4.34	8,031,089	6.46
4月	現	17,993	0.01	3,340,027	2.73	9,765	0.01	6,700,417	5.42
	繰	△ 116	-	31,898	4.98	△ 2	-	31,413	5.93
	計	17,877	0.01	3,371,925	2.74	9,763	0.01	6,731,830	5.42
5月	現	6,319	0.00	2,386,099	1.95	8,306	0.01	-745,506	-0.60
	繰	△ 2,672	-	23,660	3.69	△ 142	-	20,562	3.89
	計	3,647	0.00	2,409,759	1.96	8,164	0.01	-724,944	-0.58
県計	現	122,966,662	100.00	122,511,166	100.00	124,124,190	100.00	123,700,430	100.00
	繰	2,125,715	-	640,675	100.00	1,811,873	-	529,338	100.00
	計	125,092,377	100.00	123,151,841	100.00	125,936,063	100.00	124,229,768	100.00



# 平成29年度月別調定収入構成

(%)



(5)

(月)

### 3 県税納期内収入状況

(1) 税目別・年度別納期内収入状況（現年課税分）

（単位：千円、％）

区 分		調定額(A)		納期内収入(B)		納期内収入歩合(B)/(A)	
		件数	税額	件数	税額	件数	税額
県 税	27	556,809	87,652,724	448,879	78,964,306	80.62	90.09
	28	564,317	90,253,844	453,567	81,360,008	80.37	90.15
	29	574,504	90,298,387	476,063	82,411,522	82.87	91.27
法 人 県 民 税	27	34,562	4,750,067	30,813	4,639,224	89.15	97.67
	28	35,304	4,377,668	31,587	4,280,420	89.47	97.78
	29	36,161	4,295,700	32,464	4,202,399	89.78	97.83
県 民 税 利 子 割	27	7,408	375,577	7,254	375,152	97.92	99.89
	28	6,450	254,774	6,306	254,421	97.77	99.86
	29	6,257	391,336	6,180	391,061	98.77	99.93
個 人 事 業 税	27	12,735	984,068	10,020	815,419	78.68	82.86
	28	12,673	969,586	10,105	823,074	79.74	84.89
	29	13,066	1,014,343	10,531	870,018	80.60	85.77
法 人 事 業 税	27	16,716	19,958,250	15,560	19,825,336	93.08	99.33
	28	17,661	24,373,413	16,331	24,192,490	92.47	99.26
	29	18,535	24,715,031	17,185	24,559,256	92.72	99.37
地 方 消 費 税 割 譲	27	-	20,684,675	-	20,684,675	-	100.00
	28	-	20,738,240	-	20,738,240	-	100.00
	29	-	20,739,704	-	20,739,704	-	100.00
地 方 消 費 税 割	27	-	12,262,679	-	12,262,679	-	100.00
	28	-	10,735,188	-	10,735,188	-	100.00
	29	-	9,626,963	-	9,626,963	-	100.00
不 動 産 取 得 税	27	14,044	3,095,557	11,538	2,847,680	82.16	91.99
	28	14,376	2,783,320	11,836	2,452,878	82.33	88.13
	29	14,633	2,690,403	12,164	2,390,071	83.13	88.84
県 た ば こ 税	27	123	1,404,591	119	1,404,580	96.75	100.00
	28	663	1,371,729	641	1,371,723	96.68	100.00
	29	703	1,297,153	671	1,297,147	95.45	100.00
ゴ ル フ 場 利 用 税	27	317	357,993	312	354,386	98.42	98.99
	28	349	338,510	343	334,593	98.28	98.84
	29	312	342,031	305	338,970	97.76	99.11
自 動 車 取 得 税	27	35,246	1,000,462	35,246	1,000,462	100.00	100.00
	28	39,852	1,084,307	39,852	1,084,307	100.00	100.00
	29	45,701	1,527,437	45,701	1,527,437	100.00	100.00
軽 油 引 取 税	27	1,531	8,412,207	1,149	3,944,788	75.05	46.89
	28	1,584	8,843,808	1,149	4,309,850	72.54	48.73
	29	1,431	9,175,244	1,114	5,191,663	77.85	56.58
自 動 車 税	27	429,203	14,106,792	331,966	10,595,805	77.34	75.11
	28	430,378	14,087,631	330,461	10,534,009	76.78	74.77
	29	433,634	14,159,320	345,698	10,986,423	79.72	77.59
鉦 区 税	27	242	10,433	240	10,378	99.17	99.47
	28	245	10,728	243	10,673	99.18	99.49
	29	237	10,774	235	10,719	99.16	99.49
狩 猟 税	27	4,466	29,004	4,466	29,004	100.00	100.00
	28	4,490	28,664	4,490	28,664	100.00	100.00
	29	3,603	24,951	3,603	24,951	100.00	100.00
産 廃 棄 物 業 税	27	216	220,369	196	174,738	90.74	79.29
	28	292	256,278	223	209,478	76.37	81.74
	29	231	287,997	212	254,740	91.77	88.45

注1 個人県民税は含まない。

2 「納期内納付」欄は、件数については完納時の件数を計上し、金額については、一部納付(入)分を含む。

3 徴収猶予分で猶予期間内に収入したのものについては除いている。

## (2) 事務所別・年度別納期内収入状況（現年課税分）

（単位：千円、％）

区 分		調定額(A)		納期内収入(B)		納期内収入歩合(B)/(A)	
		件数	税額	件数	税額	件数	税額
別 府	27	71,423	5,397,950	54,578	4,656,719	76.42	86.27
	28	71,028	5,043,393	55,097	4,314,505	77.57	85.55
	29	71,068	5,997,365	56,165	5,340,537	79.03	89.05
大 分	27	333,088	36,906,525	278,919	30,827,693	83.74	83.53
	28	342,018	40,276,598	282,002	33,974,438	82.45	84.35
	29	352,820	40,522,119	301,804	35,044,795	85.54	86.48
佐 伯	27	27,868	1,706,910	21,513	1,471,741	77.20	86.22
	28	27,470	1,844,897	21,756	1,627,809	79.20	88.23
	29	27,255	1,782,885	21,824	1,577,656	80.07	88.49
豊後大野	27	23,856	1,227,006	17,654	937,625	74.00	76.42
	28	23,598	1,299,788	17,676	1,014,932	74.90	78.08
	29	22,744	1,478,008	17,248	1,193,626	75.84	80.76
日 田	27	36,397	2,357,387	26,512	1,860,225	72.84	78.91
	28	36,088	2,700,353	26,884	2,147,030	74.50	79.51
	29	36,286	2,841,673	27,632	2,337,020	76.15	82.24
中 津	27	64,054	5,705,001	49,584	4,858,369	77.41	85.16
	28	63,452	6,243,657	49,511	5,436,141	78.03	87.07
	29	63,628	6,012,517	50,719	5,254,074	79.71	87.39
税 務 課	27	123	34,351,945	119	34,351,934	96.75	100.00
	28	663	32,845,156	641	32,845,151	96.68	100.00
	29	703	31,663,820	671	31,663,814	95.45	100.00
計	27	556,809	87,652,724	448,879	78,964,306	80.62	90.09
	28	564,317	90,253,842	453,567	81,360,006	80.37	90.15
	29	574,504	90,298,387	476,063	82,411,522	82.87	91.27

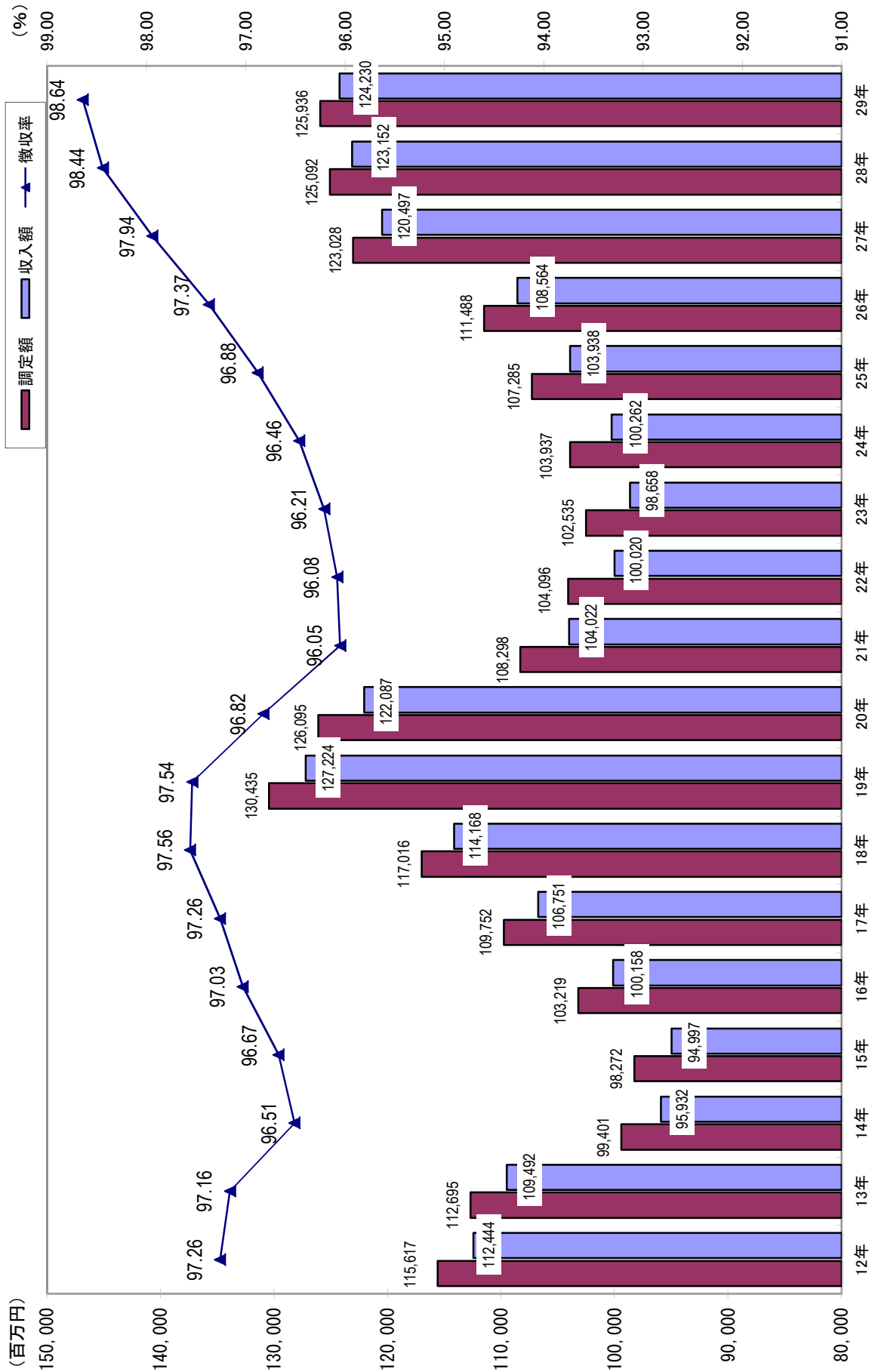
注 個人県民税は含まない。

4 平成29年度における主な県税外収入

(単位：円)

区 分 科 目	調 定 額		収 入 額		不 納 欠 損 額		収 入 未 済 額	
	件数	金 額	件数	金 額	件数	金 額	件数	金 額
◎ 諸 収 入	14,924	265,105,097	14,782	143,010,236	10	370,271	132	121,724,590
○ 延 滞 金	13,970	112,128,447	13,970	112,128,447	0	0	0	0
○ 加 算 金	751	136,467,505	609	14,372,644	10	370,271	132	121,724,590
過少申告加算金	107	5,939,549	92	842,154	1	6,191	14	5,091,204
不申告加算金	231	2,099,838	185	1,215,317	2	5,652	44	878,869
重 加 算 金	413	128,428,118	332	12,315,173	7	358,428	74	115,754,517
滞 納 繰 越 分								
○ 罰 金 及 び 科 料 相 当 額	0	0	0	0	0	0	0	0
○ 滞 納 処 分 費	28	489,000	28	489,000	0	0	0	0
○ 雑 入	175	16,020,145	175	16,020,145	0	0	0	0
計	14,924	265,105,097	14,782	143,010,236	10	370,271	132	121,724,590

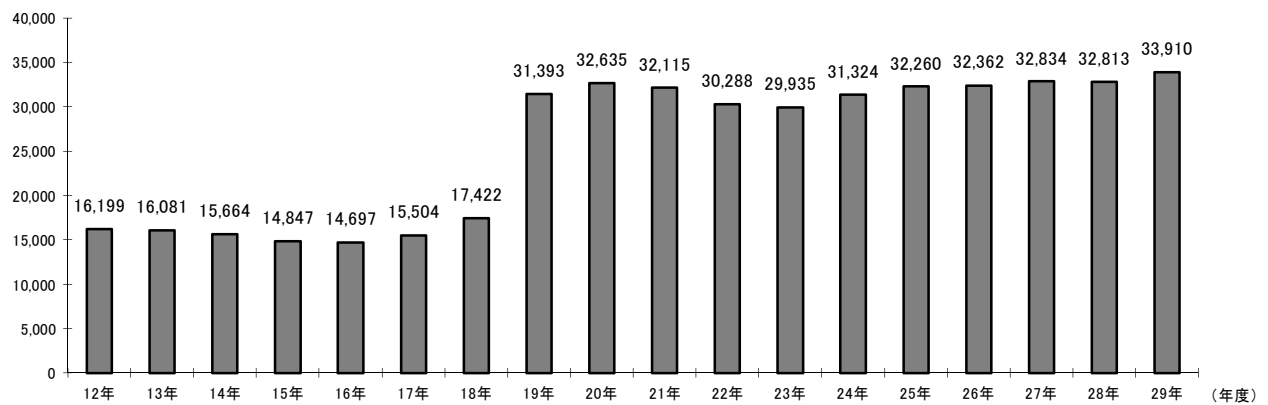
5 調定額・収入額・徴収率累年比較



## 6 主要税目の収入額累年比較

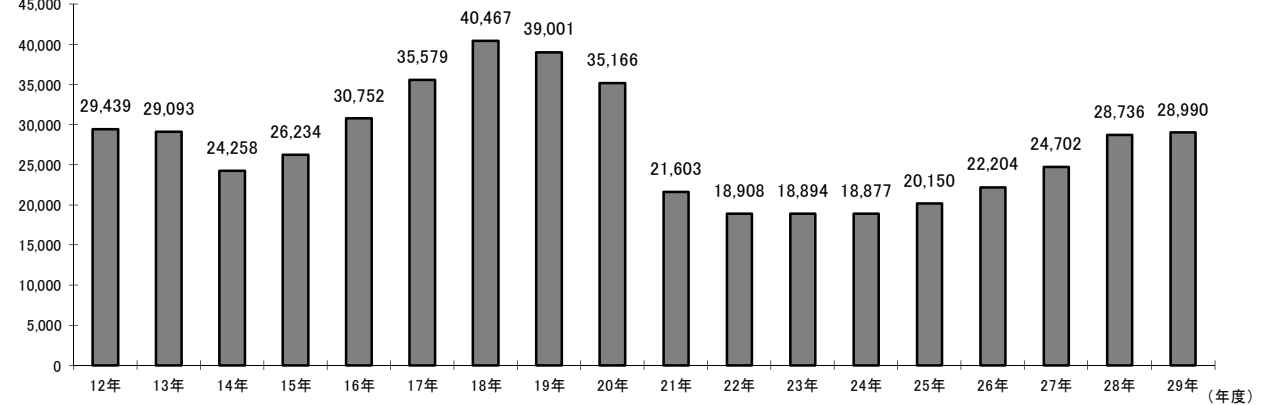
### 個人県民税

(百万円)



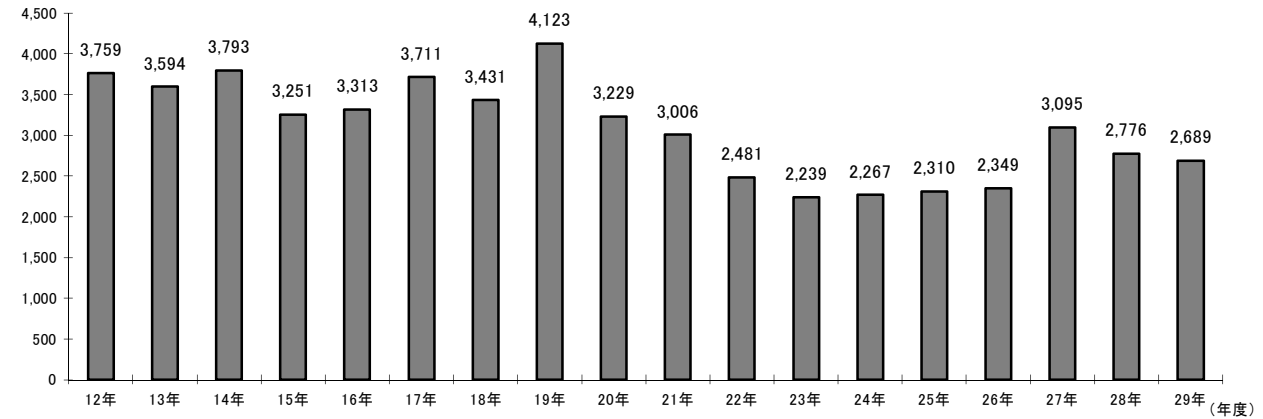
### 法人二税

(百万円)

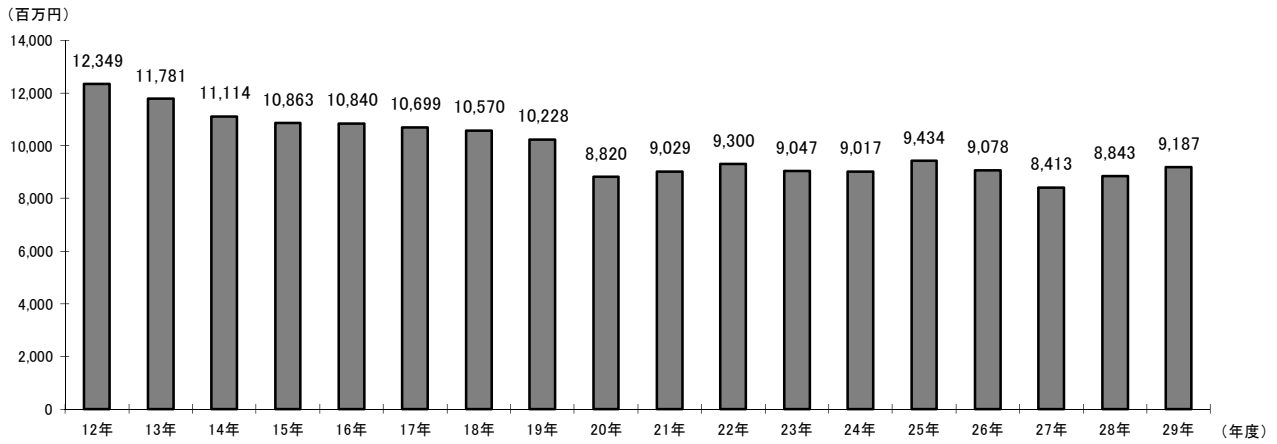


### 不動産取得税

(百万円)

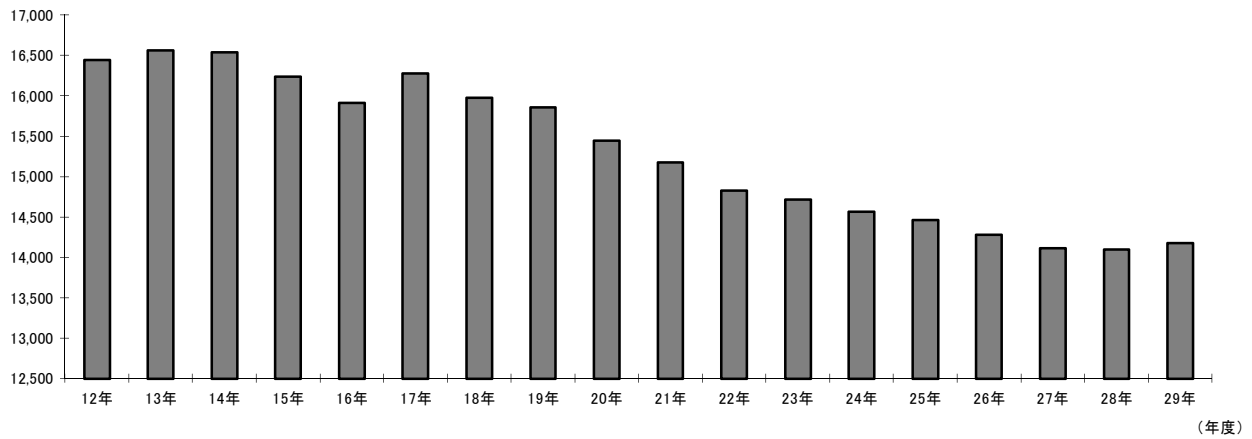


### 軽油引取税



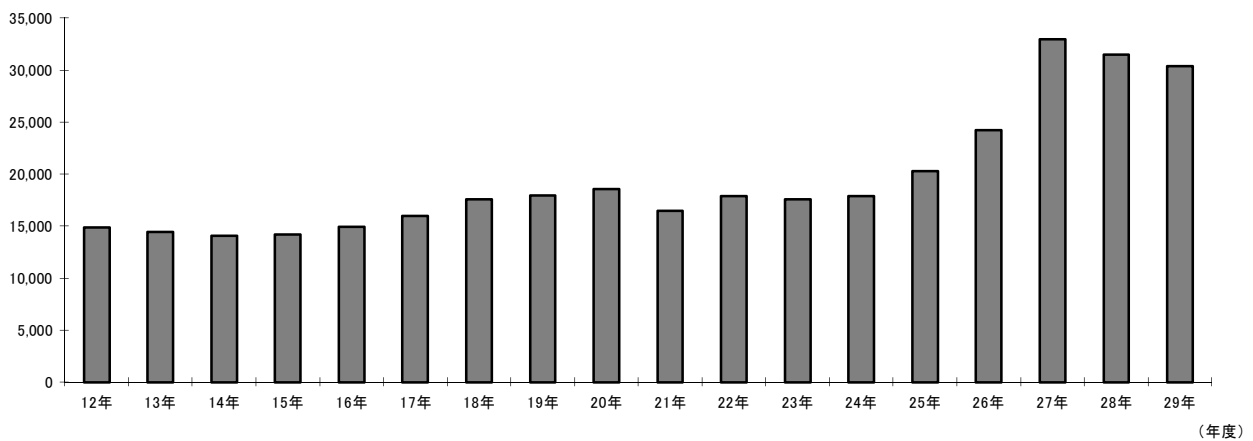
(百万円)

### 自動車税



(百万円)

### 地方消費税



7 事務所別税目別徴収率一覧

事務所 年度 税目	別 府				大 分				佐 伯				豊	
	26	27	28	29	26	27	28	29	26	27	28	29	26	
個人県民税	現	97.36	98.08	98.32	98.49	99.16	99.33	99.33	99.39	98.07	98.36	98.43	98.33	97.50
	繰	25.43	30.85	31.77	34.91	34.21	36.12	35.61	39.37	25.13	29.23	27.81	24.09	21.08
	計	90.43	92.27	93.60	94.68	97.00	97.67	97.96	98.33	91.75	93.44	94.18	94.32	89.96
法人県民税	現	99.70	99.77	99.70	99.83	99.85	99.71	99.90	99.75	99.80	99.74	99.78	99.63	99.86
	繰	28.32	34.09	23.72	41.81	21.54	14.23	14.97	10.52	17.95	48.28	46.01	37.33	34.99
	計	98.83	99.15	99.05	99.53	99.08	98.91	99.02	98.88	99.19	99.40	99.47	99.35	99.69
個人事業税	現	98.42	94.83	99.75	99.89	98.49	97.99	98.97	99.62	98.97	99.53	98.07	98.27	98.39
	繰	27.57	27.42	20.21	8.28	28.17	26.50	34.94	36.56	63.88	100.00	35.44	17.82	20.74
	計	94.31	91.98	93.53	94.46	93.22	93.75	95.46	96.88	98.47	99.54	97.80	96.55	96.23
法人事業税	現	99.85	99.93	99.06	99.99	99.97	99.98	99.99	99.85	99.98	99.96	99.98	99.99	97.28
	繰	1.10	10.03	5.31	39.06	3.14	2.64	3.06	2.31	2.00	100.00	11.34	40.40	0.00
	計	99.34	99.63	98.87	99.56	99.18	99.29	99.52	99.38	99.79	99.96	99.95	99.96	97.28
不動産取得税	現	99.60	99.79	99.97	99.65	99.10	99.65	99.17	99.23	99.86	99.33	99.64	99.49	99.59
	繰	52.68	23.61	24.62	7.37	36.77	17.91	45.86	30.49	17.60	13.63	43.57	39.53	42.49
	計	97.69	97.93	98.98	99.06	97.04	98.26	98.32	98.29	96.17	98.41	99.06	98.64	99.17
軽油引取税	現	100.00	100.00	100.00	100.00	99.72	99.72	99.72	99.88	100.00	100.00	100.00	100.00	100.00
	繰	0.00	0.00	0.00	0.00	9.22	9.78	100.00	100.00	0.00	0.00	0.00	0.00	0.00
	計	100.00	100.00	100.00	100.00	97.24	97.06	99.72	99.88	100.00	100.00	100.00	100.00	100.00
自動車税	現	99.55	99.61	99.76	99.79	99.54	99.58	99.65	99.76	99.71	99.65	99.79	99.88	99.66
	繰	29.03	25.77	30.18	28.44	31.76	29.99	31.03	37.19	35.67	42.09	57.41	56.93	42.15
	計	98.14	98.34	98.80	99.07	98.17	98.42	98.70	99.07	99.19	99.26	99.54	99.68	99.06
鉦区税	現	100.00	100.00			100.00	100.00	100.00	100.00	100.00	100.00			100.00
	繰	0.00	0.00			0.00	0.00	0.00	0.00	0.00	0.00			0.00
	計	100.00	100.00			100.00	100.00	98.67	99.36	90.00	93.66			100.00
産業廃棄物税	現					95.26	100.00	100.00	100.00					
	繰					5.35	4.12	22.17	2.31					
	計					40.77	37.54	52.80	49.58					
特別地方消費税	現	0.00	0.00	0.00	0.00	0.00	0.00	0.00	0.00	0.00	0.00	0.00	0.00	0.00
	繰	0.00	0.00	0.00	0.00	0.00	0.00	0.00	0.00	0.00	0.00	0.00	0.00	0.00
	計	0.00	0.00	0.00	0.00	0.00	0.00	0.00	0.00	0.00	0.00	0.00	0.00	0.00
県税計	現	98.48	98.90	98.94	99.24	99.52	99.62	99.66	99.67	98.96	99.07	99.15	99.11	98.39
	繰	26.29	30.10	30.97	33.93	21.13	19.29	28.66	23.76	25.24	30.16	29.38	25.46	22.31
	計	94.21	95.53	96.11	97.08	97.15	97.55	98.35	98.52	95.42	96.44	96.97	96.98	94.49



(単位：%)

後 大 野			日 田				中 津				県 計			
27	28	29	26	27	28	29	26	27	28	29	26	27	28	29
98.21	98.45	98.61	97.85	97.95	98.33	98.37	98.56	98.70	98.78	98.84	98.62	98.89	98.97	99.04
31.32	38.81	37.81	26.30	27.06	32.29	35.27	25.59	26.77	24.89	32.51	28.21	31.48	32.07	35.18
92.09	94.29	95.48	92.60	93.34	94.47	95.22	93.70	94.68	95.27	96.06	94.74	95.75	96.37	96.97
99.73	99.76	99.70	99.92	99.81	99.84	99.93	99.93	99.95	99.95	99.98	99.85	99.76	99.88	99.79
21.58	32.17	88.60	32.55	33.89	41.26	44.80	29.75	27.78	20.19	31.94	22.99	18.49	17.26	15.79
99.47	99.38	99.67	99.72	99.63	99.65	99.76	99.73	99.79	99.79	99.84	99.19	99.11	99.18	99.16
99.93	99.93	94.63	99.77	98.38	99.82	99.62	99.07	99.67	99.79	100.00	98.68	97.89	99.23	99.50
29.04	43.12	60.84	35.66	13.48	33.29	15.94	39.35	53.83	23.86	35.81	29.41	28.49	31.18	28.47
95.44	97.97	94.04	96.36	95.64	96.85	97.09	97.94	98.80	99.10	99.46	94.58	94.61	95.94	96.77
99.84	99.75	99.87	99.99	99.98	99.97	99.99	99.99	99.99	99.99	100.00	99.92	99.97	99.92	99.89
0.03	100.00	100.00	14.79	2.79	4.98	13.40	29.13	11.90	23.31	26.48	3.40	3.02	3.82	9.74
97.00	99.75	99.87	99.72	99.70	99.77	99.81	99.96	99.97	99.97	99.98	99.28	99.39	99.55	99.50
99.37	99.99	99.95	97.34	99.28	99.67	98.24	99.71	99.82	97.22	99.85	99.24	99.65	99.20	99.33
23.40	38.56	16.19	11.12	10.50	12.25	28.19	46.56	57.07	25.52	94.39	38.86	19.95	37.82	42.98
98.56	99.51	99.68	95.38	97.10	97.60	96.91	99.34	99.58	96.84	99.68	97.41	98.33	98.33	98.52
100.00	100.00	100.00	100.00	100.00	100.00	100.00	100.00	100.00	100.00	100.00	99.76	99.76	99.76	99.90
0.00	0.00	0.00	0.00	0.00	0.00	0.00	0.00	0.00	0.00	0.00	9.22	9.78	100.00	100.00
100.00	100.00	100.00	100.00	100.00	100.00	100.00	100.00	100.00	100.00	100.00	97.63	97.46	99.76	99.90
99.67	99.74	99.80	99.78	99.75	99.79	99.82	99.81	99.76	99.80	99.85	99.60	99.63	99.71	99.79
31.40	41.29	37.88	26.30	24.63	30.81	41.03	26.77	28.56	32.95	35.66	31.21	29.35	32.07	36.47
99.13	99.28	99.34	99.25	99.26	99.30	99.48	99.18	99.27	99.36	99.49	98.47	98.65	98.91	99.19
100.00			100.00	100.00			0.00	0.00			100.00	100.00	100.00	100.00
0.00			0.00	0.00			0.00	0.00			0.00	0.00	0.00	0.00
100.00			100.00	100.00			0.00	0.00			96.61	97.93	98.67	99.36
											95.26	100.00	100.00	100.00
											5.35	4.12	22.17	2.31
											40.77	37.54	52.80	49.58
0.00	0.00	0.00	0.00	0.00	0.00	0.00	0.00	0.00	0.00	0.00	0.00	0.00	0.00	0.00
0.00	0.00	0.00	0.00	0.00	0.00	0.00	0.00	0.00	0.00	0.00	0.00	0.00	0.00	0.00
0.00	0.00	0.00	0.00	0.00	0.00	0.00	0.00	0.00	0.00	0.00	0.00	0.00	0.00	0.00
99.01	99.16	99.24	98.90	98.94	99.21	99.20	99.34	99.40	99.39	99.49	99.46	99.60	99.63	99.66
29.23	39.23	38.90	26.15	26.03	31.36	34.58	25.94	27.31	25.29	35.29	23.20	23.61	29.47	28.64
95.38	96.93	97.66	96.14	96.43	97.22	97.62	97.05	97.52	97.82	98.22	97.37	97.94	98.44	98.64

## 8 口座振替を通じて行われた納税

(単位：千円)

区 分	口座振替により納税 が行われた件数	左の税額(A)	当該年度の 税収入額(B)	(A)/(B) %
個人事業税	3,181	361,137	1,020,782	35.4
自動車税	11,267	396,644	14,177,538	2.8
その他の県税			46,140,246	0.0
計	14,448	757,781	61,338,566	1.2

注 個人県民税所得割・均等割及び地方消費税を除く。

# 課 税 基 本 に 関 す る 調



### 第3 課税基本に関する調

#### 1 県民税

##### (1) 個人

(単位：千円)

年度	納税義務者数(人)				普通徴収分		
	均等割 のみの者	所得割 のみの者	均等割と所得 割の合計の者	計	均等割	所得割	計
29	55,630	0	474,664	530,294	213,045	5,701,389	5,914,434
28	55,891	0	469,783	525,674	224,585	5,744,754	5,969,339

(単位：千円)

年度	特別徴収分			合 計		
	均等割	所得割	計	均等割	所得割	計
29	847,533	25,327,900	26,175,433	1,060,578	31,029,289	32,089,867
28	826,763	24,680,912	25,507,675	1,051,348	30,425,666	31,477,014

注 当初決定額の調定状況である。

##### (2) 配当割

種 類	税 額 (c) × 税率 (千円)	課税支払額 (a) (千円)	還付分支払額 (b) (千円)	非課税等支払額 (千円)	納入申告書数 (枚)
		課税純支払額 (c) = (a) - (b) (千円)			
上場株式等の配当等	223,684	4,474,661	4,474,661	2,652,880	
投資信託でその設定に係る受益権の募集が公募により行われたものの収益の配分	16,496	330,670	330,670	3,512,651	
特定投資法人の投資口の配当等	0	0	0	0	
特定目的信託の社債的受益証券の剰余金の配分のうち公募のもの	0	0	0	0	
特定公社債の利子・特定口座外の割引債の償還金	12,601	252,634	252,634	388,456	
源泉徴収選択口座内配当等	391,921	9,873,314	2,031,311	8,894,179	
			7,842,003		
合 計	644,702	14,931,279	2,031,311	15,448,166	5,807
			12,899,968		
平成28年度	460,968	11,243,374	100,886	14,068,005	5,626
			11,142,488		

##### (3) 株式等譲渡所得割

種 類	税 額 (c) × 税率 (千円)	課税支払額 (a) (千円)	還付分支払額 (b) (千円)	非課税等支払額 (千円)	納入申告書数 (枚)
		課税純支払額 (c) = (a) - (b) (千円)			
特定株式等譲渡所得	741,175	19,159,195	4,334,648	0	253
			14,824,547		
平成28年度	303,790	9,089,450	3,013,178	0	181
			6,076,272		

## (4) 法人均等割

(単位：千円)

区 分		均 等 割					調 定 額		
		納 税 義 務 者 数							
		総数	資 本 金 等 の 額						
50億円超	10億円超 50億円以下		1億円超 10億円以下	1,000万円超 1億円以下	左記以外				
普通 法人	分割 法人	本県本店分	653	10	8	38	248	349	38,527
		他県本店分	3,502	550	316	682	1,150	804	828,049
	県 内 法 人		20,496	1	16	93	2,209	18,177	527,641
	計		24,651	561	340	813	3,607	19,330	1,394,217
特 別 法 人			713	15	9	23	82	584	36,834
公 益 法 人 等			695	9	3	4	4	675	13,629
寮等のみを有する法人			191	12	5	17	69	88	20,996
人 格 な き 社 団 等			161	0	0	0	0	161	3,521
清 算 法 人			131	0	0	0	9	122	1,343
合 計			26,542	597	357	857	3,771	20,960	1,470,540
うち連結分			432	130	60	122	79	41	193,270
平成28年度			25,943	602	361	847	3,778	20,627	1,472,150

注 法人の納税義務者数については、当該年度中に現事業年度分として確定申告したもの及び決定したものの合計により記載した。同一法人については、2以上の事業年度分について確定申告又は決定が行われた場合には、これらを通じて1とした。

## (5) 法人県民税の超過課税による

## (6) 利子割

調定額調 (単位：千円)

(単位：千円)

年度	区分	法人税割	均等割 (森林環境税)	合計
17	単年	654,530		654,530
	累計	17,351,413		17,351,413
18	単年	716,843	11,620	728,463
	累計	18,068,256	11,620	18,079,876
19	単年	674,604	66,342	740,946
	累計	18,742,860	77,962	18,820,822
20	単年	575,336	67,945	643,281
	累計	19,318,196	145,907	19,464,103
21	単年	375,489	65,836	441,325
	累計	19,693,685	211,743	19,905,428
22	単年	458,548	66,829	525,377
	累計	20,152,233	278,572	20,430,805
23	単年	453,043	66,799	519,842
	累計	20,605,276	345,371	20,950,647
24	単年	439,646	66,116	505,762
	累計	21,044,922	411,487	21,456,409
25	単年	421,312	67,317	488,629
	累計	21,466,234	478,804	21,945,038
26	単年	466,413	67,265	533,678
	累計	21,932,647	546,069	22,478,716
27	単年	454,474	66,916	521,390
	累計	22,387,121	612,985	23,000,106
28	単年	581,289	69,908	651,197
	累計	22,968,410	682,893	23,651,303
29	単年	500,122	69,858	569,980
	累計	23,468,532	752,751	24,221,283

区 分	税 額	課 税 支 払 額	非課税 支 払 額	左のうち非居 住者・外国法 人に係る額	
公 社 債 利 子 等	特定公社債以外の 公 社 債 の 利 子	81	1,635	10	0
	銀行預金利子	162,073	3,270,749	452,345	120
	銀行以外の金融機関の 預 貯 金 利 子	50,691	1,029,590	132,289	682
	勤務先預金等の利子	10,524	210,748	78	0
	合同運用信託の 収 益 の 分 配	83	1,695	48	1
	公社債投資信託のうち公募公社 債投資信託以外の収益の分配	0	0	0	0
	郵便貯金利子	163,551	3,281,865	120,289	0
	国外一般公社債等 の 利 子	0	0	0	0
	財形貯蓄契約に係る 生 命 保 険 等 の 差 益	823	16,462	120	0
	私募公社債 等運用投資 信託等の収 益の分配等	105	2,100	0	0
特定目的信託の社債的受 益証券の収益の分配	0	0	0	0	
国外私募公社債等運用 投資信託等の収益の分配	0	0	0	0	
金 融 類 似 商 品	懸賞金付預貯金等の 懸 賞 金 等	102	2,049		
	定期積金の給付補てん金	770	16,647		
	掛金の給付補てん金	0	0		
	抵当証券の利息	0	0		
	貴金属等の売戻し条件付 売 買 契 約 の 利 益	0	0		
	外貨建預貯金等の 為 替 差 益	0	0		
	一時私養老保険・一時払 損 害 保 険 等 の 差 益	2,532	50,662		
小 計	3,404	69,358	1,772	69	
合 計	391,335	7,884,202	706,951	872	
平成28年度	254,774	5,342,417	648,264	1,032	

## (7) 法人税割

(単位：千円)

区 分			確 定 法 人 税 割 額					確定法人税割額に対応する 前年度分の中間申告額		
			事 業 年 度 数			税 額		事 業 年 度 数	税 額 ③	
			確定申告の あったもの	うち決定 したもの	確定申告の ないもの	確定申告の あったもの ①	うち決定 したもの			確定申告の ないもの ②
普通法人	分割法人	本県本店分	657		23	433,537		1,634	172	193,724
		他県本店分	3,529	1	207	1,245,540		12,841	1,533	503,631
	県内法人		20,698	21	338	785,069	52	27,175	2,235	231,412
	計		24,884	22	568	2,464,146	52	41,650	3,940	928,767
特 別 法 人			721	2		46,655	1			
公 益 法 人 等			520	1		5,569				
人 格 な き 社 団 等			160			278				
清 算 法 人			130		2	14		21		
法 人 課 税 信 託										
合 計			26,415	25	570	2,516,662	53	41,671	3,940	928,767
うち連結分			444		42	384,817		36,983	235	160,620
平成 28 年 度			26,084	31	472	2,616,693	65	15,941	3,757	775,964
前 年 比 (%)			101.27	80.65	120.76	96.18	81.54	261.41	104.87	119.69

確定申告が翌年度 になる中間申告額		確定申告期限が翌年度 となる見込納付額		既還付請求 利子割額が過 大である場合 の納付額 ⑥	中 間 納 付 額 の 出 還 付 額		現事業年度 分調定額 ①+②-③ +④+⑤+ ⑥+⑦ ⑧	過事業年度 分調定額 ⑨	法人税割 調定額 ⑧+⑨ ⑩
事 業 年 度 数	税 額 ④	事 業 年 度 数	税 額 ⑤		前年度に 収入した もの ⑦	当該年度 に収入し たもの			
179	196,321	1	786		7,763		446,317	3,522	449,839
1,715	521,258	39	26,245		56,904		1,359,157	11,010	1,370,167
2,569	270,485	3	31,520		35,306		918,143	34,128	952,271
4,463	988,064	43	58,551		99,973		2,723,617	48,660	2,772,277
							46,655	173	46,828
							5,569	107	5,676
							278	66	344
							35		35
4,463	988,064	43	58,551		99,973		2,776,154	49,006	2,825,160
297	215,369	36	58,075		15,478		550,102	1,639	551,741
4,267	928,881	35	7,745	2	71,391		2,864,689	40,828	2,905,517
104.59	106.37	122.86	755.98	0	140.04		96.91	120.03	97.23



## 2 事業税

(1) 個人

① 第一種事業に関する調

(単位：人、千円)

種 別	課 税 人 員			所 得 金 額			事業主 控除額 ②	差引課税 所得金額 ①－②
	所得税 課税者	所得税 失格者	計	所得税 課税者	所得税 失格者	計 ①		
物品販売業	597	43	640	3,186,577	163,766	3,350,343	1,831,359	1,518,984
保 険 業	1	0	1	2,912	0	2,912	2,900	12
金 銭 貸 付 業	1	1	2	4,798	3,516	8,314	5,800	2,514
物品貸付業	20	0	20	83,771	0	83,771	58,000	25,771
不動産貸付業	1,797	23	1,820	12,456,357	67,420	12,523,777	5,219,772	7,304,005
製 造 業	258	19	277	1,292,602	68,846	1,361,448	792,911	568,537
電気供給業	45	1	46	233,273	3,536	236,809	132,917	103,892
土石採取業	0	0	0	0	0	0	0	0
電気通信事業	1	0	1	3,937	0	3,937	2,900	1,037
運 送 業	64	6	70	289,901	20,274	310,175	200,342	109,833
運送取扱業	0	0	0	0	0	0	0	0
船舶ていけい場業	0	0	0	0	0	0	0	0
倉 庫 業	0	0	0	0	0	0	0	0
駐 車 場 業	29	0	29	146,474	0	146,474	84,100	62,374
請 負 業	1,948	127	2,075	9,465,334	478,209	9,943,543	5,971,111	3,972,432
印 刷 業	3	1	4	11,004	3,406	14,410	11,600	2,810
出 版 業	1	0	1	6,286	0	6,286	1,450	4,836
写 真 業	10	1	11	40,894	3,511	44,405	31,175	13,230
席 貸 業	2	0	2	8,928	0	8,928	5,800	3,128
旅 館 業	20	1	21	81,196	3,515	84,711	60,900	23,811
料理店業	35	3	38	186,424	11,207	197,631	110,200	87,431
飲食店業	268	10	278	1,293,969	36,103	1,330,072	786,872	543,200
周 旋 業	9	0	9	66,433	0	66,433	26,100	40,333
代 理 業	68	3	71	324,713	11,709	336,422	205,900	130,522
仲 立 業	13	0	13	104,435	0	104,435	35,284	69,151
問 屋 業	1	0	1	3,502	0	3,502	2,900	602
両 替 業	0	0	0	0	0	0	0	0
公衆浴場業	1	0	1	8,415	0	8,415	2,900	5,515
演劇興行業	0	0	0	0	0	0	0	0
遊技場業	4	0	4	23,288	0	23,288	11,600	11,688
遊覧所業	0	0	0	0	0	0	0	0
商品取引業	0	0	0	0	0	0	0	0
不動産売買業	4	0	4	42,202	0	42,202	11,600	30,602
広 告 業	11	0	11	58,244	0	58,244	31,900	26,344
興 信 所 業	2	0	2	9,660	0	9,660	5,800	3,860
案 内 業	3	0	3	19,121	0	19,121	8,700	10,421
冠婚葬祭業	3	0	3	27,194	0	27,194	8,700	18,494
<b>合 計</b>	<b>5,219</b>	<b>239</b>	<b>5,458</b>	<b>29,481,844</b>	<b>875,018</b>	<b>30,356,862</b>	<b>15,661,493</b>	<b>14,695,369</b>
平成28年度	5,071	241	5,312	28,607,844	833,781	29,441,625	15,271,189	14,170,436



## ② 第二種事業に関する調

(単位：人、千円)

種 別	課 税 人 員			所 得 金 額			事業主 控除額 ②	差引課税 所得金額 ①-②
	所得税 課税者	所得税 失格者	計	所得税 課税者	所得税 失格者	計 ①		
畜 産 業	3	0	3	33,101	0	33,101	8,700	24,401
水 産 業	14	0	14	279,725	0	279,725	40,600	239,125
薪炭製造業	0	0	0	0	0	0	0	0
合 計	17	0	17	312,826	0	312,826	49,300	263,526
平成28年度	18	0	18	256,395	0	256,395	52,200	204,195

## ③ 第三種事業に関する調

(単位：人、千円)

種 別	課 税 人 員			所 得 金 額			事業主 控除額 ②	差引課税 所得金額 ①-②
	所得税 課税者	所得税 失格者	計	所得税 課税者	所得税 失格者	計 ①		
医 業	47	1	48	650,049	5,161	655,210	138,959	516,251
歯科医業	47	1	48	360,498	4,387	364,885	139,200	225,685
薬剤師業	2	0	2	11,582	0	11,582	5,800	5,782
あん摩等の事業	17	1	18	69,184	3,380	72,564	50,267	22,297
獣 医 業	43	1	44	325,215	3,226	328,441	127,600	200,841
装 蹄 師 業	0	0	0	0	0	0	0	0
弁 護 士 業	76	0	76	719,306	0	719,306	220,400	498,906
司法書士業	81	2	83	611,464	5,943	617,407	239,734	377,673
行政書士業	13	2	15	60,676	6,626	67,302	43,500	23,802
公 証 人 業	4	0	4	22,986	0	22,986	7,250	15,736
弁 理 士 業	0	0	0	0	0	0	0	0
税 理 士 業	169	4	173	1,670,362	18,692	1,689,054	498,076	1,190,978
公認会計士業	16	1	17	323,384	3,817	327,201	49,300	277,901
計 理 士 業	0	0	0	0	0	0	0	0
社会保険労務士業	42	1	43	241,046	3,741	244,787	124,700	120,087
コンサルタント業	57	1	58	262,754	4,341	267,095	165,300	101,795
設計監督者業	149	3	152	751,009	9,545	760,554	435,243	325,311
不動産鑑定業	2	0	2	9,526	0	9,526	5,800	3,726
デザイン業	28	3	31	116,575	11,696	128,271	87,484	40,787
諸芸師匠業	29	2	31	129,417	6,278	135,695	89,900	45,795
理 容 業	53	7	60	201,864	27,210	229,074	172,309	56,765
美 容 業	121	13	134	522,010	49,861	571,871	379,419	192,452
クリーニング業	7	3	10	27,251	12,155	39,406	29,000	10,406
公衆浴場業	1	0	1	3,033	0	3,033	2,900	133
歯科衛生士業	0	0	0	0	0	0	0	0
歯科技工士業	44	3	47	210,066	14,148	224,214	136,300	87,914
測 量 士 業	13	1	14	67,720	4,257	71,977	40,600	31,377
土地家屋調査士業	52	7	59	342,033	29,592	371,625	171,100	200,525
海事代理士業	1	0	1	16,604	0	16,604	2,900	13,704
印刷製版業	0	0	0	0	0	0	0	0
合 計	1,114	57	1,171	7,725,614	224,056	7,949,670	3,363,041	4,586,629
平成28年度	1,100	48	1,148	7,516,619	178,429	7,695,048	3,311,079	4,383,969

④ 所得階層別に関する調

区 分	300万円以下		300万円超 310万円以下		310万円超 320万円以下		320万円超 330万円以下		330万円超 340万円以下		340万円超 350万円以下		350万円超 360万円以下		360万円超 370万円以下			
	人員	所得金額	人員	所得金額	人員	所得金額	人員	所得金額	人員	所得金額	人員	所得金額	人員	所得金額	人員	所得金額		
第一種事業	所得税課税者	229	671,027	218	663,808	196	614,948	214	694,443	211	701,081	172	587,661	175	617,915	160	578,274	
	所得税失格者	27	77,534	15	44,979	19	57,843	17	55,070	15	48,516	10	34,406	15	52,791	18	65,407	
	計	256	748,561	233	708,787	215	672,791	231	749,513	226	749,597	182	622,067	190	670,706	178	643,681	
第二種事業	所得税課税者	0	0	0	0	0	0	0	0	0	0	0	0	0	0	0	0	
	所得税失格者	0	0	0	0	0	0	0	0	0	0	0	0	0	0	0	0	
	計	0	0	0	0	0	0	0	0	0	0	0	0	0	0	0	0	
第三種事業	あん摩業等以外	所得税課税者	42	122,123	41	123,654	36	113,155	42	136,536	39	130,688	33	113,817	16	56,867	26	94,869
		所得税失格者	4	11,826	5	15,258	3	9,498	8	25,925	2	6,661	2	6,923	2	7,138	3	10,985
		計	46	133,949	46	138,912	39	122,653	50	162,461	41	137,349	35	120,740	18	64,005	29	105,854
	あん摩業等	所得税課税者	1	2,965	2	6,066	1	3,121	3	9,714	1	3,379	1	3,420	1	3,533	0	0
		所得税失格者	0	0	0	0	0	0	0	0	1	3,380	0	0	0	0	0	0
		計	1	2,965	2	6,066	1	3,121	3	9,714	2	6,759	1	3,420	1	3,533	0	0
	小 計		47	136,914	48	144,978	40	125,774	53	172,175	43	144,108	36	124,160	19	67,538	29	105,854
合 計	所得税課税者	272	796,115	261	793,528	233	731,224	259	840,693	251	835,148	206	704,898	192	678,315	186	673,143	
	所得税失格者	31	89,360	20	60,237	22	67,341	25	80,995	18	58,557	12	41,329	17	59,929	21	76,392	
	計	303	885,475	281	853,765	255	798,565	284	921,688	269	893,705	218	746,227	209	738,244	207	749,535	

⑤ 事業専従者に関する調

区 分	青 色 申 告				白	
	納 税 者 数 ①	左のうち専従者控 除を受けた 納税者数 ②	専 従 者 数 ③	給 与 額 ④	納 税 者 数 ⑤	
第一種事業	4,293	1,643	1,997	3,499,292	1,165	
第二種事業	17	11	11	33,275	0	
第三種事業	あん摩業等以外	1,040	502	557	1,559,266	113
	あん摩業等	17	7	9	16,238	1
合 計	5,367	2,163	2,574	5,108,071	1,279	
平成28年度	5,193	1,958	2,270	4,556,645	1,285	

(単位：人、千円)

370万円超 380万円以下		380万円超 390万円以下		390万円超 400万円以下		400万円超 500万円以下		500万円超 600万円以下		600万円超 700万円以下		700万円超 1,000万円以下		1,000万円超		合 計	
人員	所得金額	人員	所得金額	人員	所得金額	人員	所得金額	人員	所得金額	人員	所得金額	人員	所得金額	人員	所得金額	人員	所得金額
160	597,026	115	441,295	131	513,567	1,038	4,586,895	666	3,582,457	438	2,798,267	671	5,430,962	425	6,402,218	5,219	29,481,844
15	53,907	6	19,886	10	38,574	47	199,651	17	84,989	5	26,436	2	4,784	1	10,245	239	875,018
175	650,933	121	461,181	141	552,141	1,085	4,786,546	683	3,667,446	443	2,824,703	673	5,435,746	426	6,412,463	5,458	30,356,862
0	0	0	0	0	0	0	0	2	11,015	0	0	3	25,710	12	276,101	17	312,826
0	0	0	0	0	0	0	0	0	0	0	0	0	0	0	0	0	0
0	0	0	0	0	0	0	0	2	11,015	0	0	3	25,710	12	276,101	17	312,826
19	71,351	26	100,255	26	102,392	219	963,203	143	769,771	67	429,772	147	1,210,756	175	3,117,221	1,097	7,656,430
1	3,741	1	3,817	4	15,874	11	49,460	8	43,639	0	0	1	8,809	1	1,122	56	220,676
20	75,092	27	104,072	30	118,266	230	1,012,663	151	813,410	67	429,772	148	1,219,565	176	3,118,343	1,153	7,877,106
0	0	0	0	0	0	3	9,691	1	5,181	1	6,347	2	15,767	0	0	17	69,184
0	0	0	0	0	0	0	0	0	0	0	0	0	0	0	0	1	3,380
0	0	0	0	0	0	3	9,691	1	5,181	1	6,347	2	15,767	0	0	18	72,564
20	75,092	27	104,072	30	118,266	233	1,022,354	152	818,591	68	436,119	150	1,235,332	176	3,118,343	1,171	7,949,670
179	668,377	141	541,550	157	615,959	1,260	5,559,789	812	4,368,424	506	3,234,386	823	6,683,195	612	9,795,540	6,350	37,520,284
16	57,648	7	23,703	14	54,448	58	249,111	25	128,628	5	26,436	3	13,593	2	11,367	296	1,099,074
195	726,025	148	565,253	171	670,407	1,318	5,808,900	837	4,497,052	511	3,260,822	826	6,696,788	614	9,806,907	6,646	38,619,358

(単位：人、千円)

色 申 告			計			
左のうち専従者控除を受けた納税者数 ⑥	専従者数 ⑦	控除額 ⑧	納税者数 (①+⑤)	左のうち専従者控除を受けた納税者数 (②+⑥)	専従者数 (③+⑦)	給与(控除)額 (④+⑧)
243	273	208,800	5,458	1,886	2,270	3,708,092
0	0	0	17	11	11	33,275
15	16	13,400	1,153	517	573	1,572,666
0	0	0	18	7	9	16,238
<b>258</b>	<b>289</b>	<b>222,200</b>	<b>6,646</b>	<b>2,421</b>	<b>2,863</b>	<b>5,330,271</b>
219	247	188,260	6,478	2,177	2,517	4,744,905

## (2) 法人

## ① 事業税額等に関する調

区 分			現 事 業							
			確 定 額						確定事業 対応する 分の中間	
			事業年度数		所得(収入) 金 額	税 額		確定申告及び決定 のない中間申告		事 業 年度数
			確定申告が あったもの	うち決定 したもの		確定申告が あったもの ①	うち決定 したもの	事 業 年度数	税 額 ②	
所得課税分 (外形対象法人分を除く)	普通法人	本県本店分	620		17,466,655	1,146,834		20	95	146
		他県本店分	2,391	1	46,641,855	3,104,917		141	18,955	781
		県内法人	19,894	21	81,767,142	3,748,137		339	190,324	2,008
		計 A	22,905	22	145,875,652	7,999,888		500	209,374	2,935
		特別法人 B	1,414	2	9,125,456	409,249				170
		公益法人等 C	520	1	946,385	55,550				1
		人格なき社団等 D	159		59,797	2,058				
		清算法人 E	130		5,269	101		2	115	16
		法人課税信託 F								
		計 A+B+C+D+E+F G	25,128	25	156,012,559	8,466,846		502	209,489	3,122
	収入金額課税分 H	371		361,780,197	3,256,006		40	8,422	119	
	課税標準の特例による課税分 I									
	外形対象法人分 J	1,192			9,450,390		96	174,787	787	
	事業税計 G+H+I+J K	26,691	25		21,173,242		638	392,698	4,028	
	地方法人特別税分 L				10,123,523			159,616		
	合計 K+L	26,691	25		31,296,765		638	552,314	4,028	
	平成28年度	26,291	32		32,611,636		516	216,707	3,800	
	前年比 (%)	101.52	78.13		95.97		123.64	254.87	106.00	

注 1 この調は、当該年度において調定されたものについて、①から⑦までは現事業年度分、⑧については過事業年度分について作成したものである。

2 ①及び⑧又は「所得(収入)金額」には、最終の確定税額(修正申告、更正又は決定を含む)又はこれに対応する所得(収入)金額を記載した。

## ② 所得階層別に関する調

区 分			欠損法人	年所得400万円以下		年所得400万円超 800万円以下		年所得800万円超 1,000万円以下	
			事業年度数	事業 年度数	所得金額	事業 年度数	所得金額	事業 年度数	所得金額
年事 二業 回 法 人 度	分割 法人	軽減税率 適用法人 A							
		その他 B							
		県内法人 C							
		計 A+B+C D							
年事 一業 回 法 人 度	分割 法人	軽減税率 適用法人 E	0	64	112,239	36	216,066	10	91,866
		その他 F	289	8	10,332	4	25,011	3	26,582
		県内法人 G	13,675	3,799	4,782,714	941	5,405,057	243	2,187,303
		計 E+F+G H	13,964	3,871	4,905,285	981	5,646,134	256	2,305,751
	合計 D+H	13,964	3,871	4,905,285	981	5,646,134	256	2,305,751	

注 1 この調は、当該年度において確定した普通法人に係る法人事業税額(中間申告に係る税額を除く。)に対応する所得金額(収入金額課税分は除く。)のうち現事業年度分について作成したものである。

(単位：千円)

年 度 分							過事業年度分			合 計 ⑦+⑧ ⑨
税額に 前年度 申告額	確定申告が翌年度 になる中間申告額		確定申告期限が翌年 度となる見込納付額		中間納付額の 歳出還付額		調 定 額 ①+②-③ +④+⑤+⑥ ⑦	所 得 (収入) 金 額	調 定 額 ⑧	
税額 ③	事 業 年度数	税額 ④	事 業 年度数	税額 ⑤	前年度に 収入した もの ⑥	当該年度 に収入し たもの				
298,233	161	359,847			20,871		1,229,414	184,076	15,973	1,245,387
686,645	998	1,119,575	22	36,816	46,900		3,640,518	953,271	42,940	3,683,458
1,332,449	2,413	1,628,610	7	229,330	178,420		4,642,372	469,313	169,315	4,811,687
2,317,327	3,572	3,108,032	29	266,146	246,191		9,512,304	1,606,660	228,228	9,740,532
42	2	39					409,246	25,550	1,544	410,790
							55,550	17,148	624	56,174
							2,058	10,046	294	2,352
							216			216
2,317,369	3,574	3,108,071	29	266,146	246,191		9,979,374	1,659,404	230,690	10,210,064
709,612	178	978,355	4	13,427	3,836		3,550,434	3,847,657	9,619	3,560,053
4,818,378	938	4,285,610	33	267,978	1,537,521		10,897,908		47,006	10,944,914
7,845,359	4,690	8,372,036	66	547,551	1,787,548		24,427,716		287,315	24,715,031
3,791,262		4,094,649		268,566	406,544		11,261,636		152,894	11,414,530
11,636,621	4,690	12,466,685	66	816,117	2,194,092		35,689,352		440,209	36,129,561
10,603,105	4,494	12,073,638	55	245,698	815,894		35,360,468		329,678	32,079,798
109.75	104.36	103.26	120.00	332.16	268.92		100.93		133.53	112.62

3 「事業年度数」欄には、1年、6月等の事業年度区分にかかわらず、それぞれ事業年度ごとに1件として計上し、「確定額」欄の事業年度において、確定申告、修正申告、更正又は決定等の処理がなされたものについては、最終の段階で1件として記載した。

(単位：千円)

年所得1,000万円超 5,000万円以下		年所得5,000万円超 1億円以下		年所得1億円超 10億円以下		年所得10億円超		合 計	
事 業 年度数	所得金額	事 業 年度数	所得金額	事 業 年度数	所得金額	事 業 年度数	所得金額	事 業 年度数	所得金額
71	1,709,908	21	1,520,419	41	8,879,374	4	15,068,162	247	27,598,034
44	1,171,771	17	1,283,340	36	13,411,594	9	26,446,563	410	42,375,193
963	23,335,692	181	12,477,375	141	32,248,319	2	5,802,679	19,945	86,239,139
1,078	26,217,371	219	15,281,134	218	54,539,287	15	47,317,404	20,602	156,212,366
1,078	26,217,371	219	15,281,134	218	54,539,287	15	47,317,404	20,602	156,212,366

2 事業年度が年2回の法人の所得の区分については、「年所得400万円以下」の欄には所得200万円以下のものを記載し、他の所得階層区分についても同様とした。

3 分割法人については、本県に主たる事務所又は事業所を有する法人についてその額を記載した。

③ 資本金及び所得階層別に関する調

所得階層	欠損法人		年所得400万円以下		年所得400万円超 800万円以下		年所得800万円超 1,000万円以下		年所得1,000万円超 5,000万円以下	
	法人数	うち 連結分	法人数	所得金額	法人数	所得金額	法人数	所得金額	法人数	所得金額
資本金別										
300万円未満	2,462	2	858	936,994	140	782,339	27	242,709	69	1,452,938
300万円以上1,000万円未満	8,299	5	2,246	2,857,120	513	2,908,863	139	1,252,508	468	9,104,603
1,000万円	1,772	9	457	680,117	187	1,107,756	39	350,272	288	6,516,753
1,000万円超5,000万円未満	1,040	2	267	377,862	117	706,944	46	415,919	298	7,437,713
5,000万円以上1億円未満	163	4	20	40,635	21	123,628	5	44,544	52	1,328,966
1億円	16	1							3	88,994
1億円超10億円未満	1	1								
10億円										
10億円超50億円未満										
50億円										
50億円超100億円未満										
100億円以上										
合計	13,753	24	3,848	4,892,728	978	5,629,530	256	2,305,952	1,178	25,929,967

注1 普通法人（清算法人及び収入金額課税法人を除く。）に係るものであること。

2 税額以外は他県本店分割法人に係るものを除く。

④ 資本金別法人数に関する調

区分	分割法人							小計 ①+② ③
	利益法人			欠損法人				
	2の県に またがるもの	3以上の県に またがるもの	計 ①	2の県に またがるもの	3以上の県に またがるもの	計 ②		
資本金別								
300万円未満		4	2	6	22	4	26	32
300万円以上1,000万円未満		62	16	78	75	7	82	160
1,000万円		63	28	91	54	11	65	156
1,000万円超5,000万円未満		65	44	109	53	21	74	183
5,000万円以上1億円未満		24	20	44	14	6	20	64
1億円		2	4	6	1	5	6	12
1億円超10億円未満		4	11	15	5	2	7	22
10億円			1	1				1
10億円超50億円未満		2	5	7				7
50億円				0				0
50億円超100億円未満		1	3	4				4
100億円以上			1	1		1	1	2
合計		227	135	362	224	57	281	643

注1 普通法人（収入金額課税法人を除く。）に係るものであること。

2 他県本店分割法人に係るものを除く。

(単位：千円)

年所得5,000万円超 1億円以下		年所得1億円超 10億円以下		年所得10億円超		合 計				税 額	
法人数	所得金額	法人数	所得金額	法人数	所得金額	法人数	う ち 連結分	所得金額	う ち 連結分		う ち 連結分
9	605,844	5	775,702			3,570	3	4,796,526	1,022	260,904	35
49	3,372,530	21	3,678,748	1	1,885,430	11,736	7	25,059,802	6,643	1,325,567	1,309
56	3,954,668	37	7,524,773			2,836	15	20,134,339	435,858	1,433,912	33,609
70	4,793,285	69	16,202,550	2	3,685,543	1,909	10	33,619,816	870,690	1,799,178	84,798
26	1,837,308	47	11,315,155	4	9,372,688	338	18	24,062,924	8,672,503	1,790,283	635,135
5	434,641	9	4,236,381			33	4	4,760,016	1,684,738	1,390,044	250,775
						1	1				
215	14,998,276	188	43,733,309	7	14,943,661	20,423	58	112,433,423	11,671,454	7,999,888	1,005,661

(単位：社)

県 内 法 人			合 計			そ の 他			
利益法人 ④	欠損法人 ⑤	小計 ④+⑤ ⑥	利益法人 ①+④	欠損法人 ②+⑤	計 ③+⑥	不 申 告 人 法 人	休業中の 法 人	清算中の 法 人	所在不明 法 人
1,102	2,436	3,538	1,108	2,462	3,570	236	29		
3,359	8,217	11,576	3,437	8,299	11,736	1,231	239	3	
973	1,707	2,680	1,064	1,772	2,836	207	36	1	
760	966	1,726	869	1,040	1,909	112	20		
131	143	274	175	163	338	22	3		
11	10	21	17	16	33				
29	13	42	44	20	64	4			
			1		1				
2	2	4	9	2	11				
1		1	5		5				
			1	1	2				
6,368	13,494	19,862	6,730	13,775	20,505	1,812	327	4	

### 3 地方消費税

#### (1) 調定額に関する調

(単位：千円)

区 分	前 年 度 2, 3月調定額	調 定 額 合 計	左のうち当年度
			2, 3月調定額
譲 渡 割	2, 345, 711	20, 739, 704	2, 681, 807
貨 物 割	1, 198, 854	9, 626, 963	1, 667, 820
合 計	3, 544, 565	30, 366, 667	4, 349, 627

#### (2) 清算金収入額・清算金支出額等に関する調

(単位：千円)

区 分	I 期 収 入 ・ 支 出 額 等	II 期 収 入 ・ 支 出 額 等	III 期 収 入 ・ 支 出 額 等	IV 期 収 入 ・ 支 出 額 等	収 入 ・ 支 出 額 等 合 計
清 算 対 象 額	6, 982, 074	8, 226, 680	6, 862, 066	7, 393, 900	29, 464, 720
清算金収入額 (a)	4, 001, 100	6, 286, 662	2, 048, 652	4, 170, 873	16, 507, 287
清算金支出額 (b)	694, 410	468, 188	1, 302, 699	616, 829	3, 082, 126
差 引 (a) - (b)	3, 306, 690	5, 818, 474	745, 953	3, 554, 044	13, 425, 161
地方消費税交付金額	5, 144, 369	7, 022, 564	3, 803, 995	5, 473, 955	21, 444, 883





# 4 不動産取得税

## (1) 家屋に関する調

区分	①			②			③			④			控除額					
	件数	面積	価格	件数	面積	価格	件数④	面積	価格	1評 ㎡当 価 たり 額	件数		控除額	件数				
											適用 件数	全 額 控 除⑤		適用 件数	全 額 控 除⑥			
木 造	建築分	専用住宅	23	202	3,108	3,422	312,763	26,858,469	1,057	85,592	7,429,448	86,801	2	1	2,456	685	46	
		併用住宅	住宅部分		0	0					14,041	998,996	71,148			836	63	0
			非住宅部分		0	0					4,764	341,694	71,724			3,059		
			小計	0	0	0				79	18,805	1,340,690	71,294	5	0	3,895	63	0
		その他	3	24	368				436	44,832	2,916,277	65,049	1	0	4,362	3	0	
	小計	26	226	3,476	3,422	312,763	26,858,469	1,572	149,229	11,686,415	78,312	8	1	10,713	751	46		
	承継分	住宅		202	3,108					99,633	8,428,444	84,595			3,292	748	46	
		非住宅		24	368					49,596	3,257,971	65,690			7,421			
		計 ⑧	145	7,830	8,827	597	64,669	1,989,709	2,688	231,839	3,820,571	16,479	20	2	8,099	8	2	
	建築分	併用住宅	住宅部分		241	276				9,810	128,287	13,077			0	9	0	
			非住宅部分		88	74				5,969	82,585	13,836			0			
			小計	5	329	350				124	15,779	210,872	13,364	0	0	0	9	0
		その他	17	650	861				180	27,107	1,328,637	49,015	0	0	0	0	0	
		小計	167	8,809	10,038	597	64,669	1,989,709	2,992	274,725	5,360,080	19,511	20	2	8,099	17	2	
	住宅	住宅		8,071	9,103					241,649	3,948,858	16,341			8,099	17	2	
非住宅			738	935					33,076	1,411,222	42,666			0				
計 ⑨		193	9,035	13,514	4,019	377,432	28,848,178	4,564	423,954	17,046,495	40,208	28	3	18,812	768	48		
住宅	住宅		8,273	12,211					341,282	12,377,302	36,267			11,391	765	48		
	非住宅		762	1,303					82,672	4,669,193	56,479			7,421				
	計 ⑩	193	9,035	13,514	4,019	377,432	28,848,178	4,564	423,954	17,046,495	40,208	28	3	18,812	768	48		
非 木 造	建築分	専用住宅	4	12	654	1,585	105,062	10,979,228	1,053	56,886	6,913,433	121,531	0	0	0	553	3	
		併用住宅	住宅部分		0	0				22,889	2,636,065	115,167			3,114	15	0	
			非住宅部分		0	0				6,035	688,443	114,075			5,853			
			小計	0	0	0				23	28,924	3,324,508	114,939	1	0	8,967	15	0
		その他	2	7	378				506	403,716	22,550,652	55,858	1	0	2,545	36	0	
	小計	6	19	1,032	1,585	105,062	10,979,228	1,582	489,526	32,788,593	66,980	2	0	11,512	604	3		
	住宅	住宅		12	654					79,775	9,549,498	119,705			3,114	568	3	
		非住宅		7	378					409,751	23,239,095	56,715			8,398			
		計 ⑪	11	208	643	546	47,355	3,021,570	4,332	206,812	9,534,212	46,101	30	1	39,583	14	0	
	併用住宅	住宅部分		0	0					57,307	2,375,513	41,452			0	10	0	
		非住宅部分		0	0					18,463	710,459	38,480			0			
		小計	0	0	0				731	75,770	3,085,972	40,728	0	0	0	10	0	
	その他	7	82	299				668	314,985	12,404,421	39,381	1	0	250	9	0		
	小計	18	290	942	546	47,355	3,021,570	5,731	597,567	25,024,605	41,877	31	1	39,833	33	0		
	住宅	住宅		208	643					264,119	11,909,725	45,092			39,583	24	0	
非住宅			82	299					333,448	13,114,880	39,331			250				
計 ⑫		24	309	1,974	2,131	152,417	14,000,798	7,313	1,087,093	57,813,198	53,181	33	1	51,345	637	3		
住宅	住宅		220	1,297					343,894	21,459,223	62,401			42,697	592	3		
	非住宅		89	677					743,199	36,353,975	48,916			8,648				
	計 ⑬	24	309	1,974	2,131	152,417	14,000,798	7,313	1,087,093	57,813,198	53,181	33	1	51,345	637	3		
合 計 ⑭+⑮	住宅		8,493	13,508					685,176	33,836,525	49,384			54,088	1,357	51		
	非住宅		851	1,980					825,871	41,023,168	49,673			16,069				
	計 ⑯	217	9,344	15,488	6,150	529,849	42,848,976	11,877	1,511,047	74,859,693	49,542	61	4	70,157	1,405	51		

1項（法附則第13項による）から第3項まで当するもの（のを除く。）		計 ④+⑤		課税標準の特例を適用した後の額が法第73条の15の2に規定する免税点に満たないもの						課税標準				減免等される前の税額 ⑨	法第73条の2第6項、法第73条の27の2から法第73条の27の5まで及び法附則第11条の4の規定により減免等をしたもの		法第73条の31の規定により減免等をしたもの		調定額 ⑨-⑩-⑪
		⑤	⑥	⑦			⑧			⑩		⑪							
控除額	件数	控除額	件数 ③	面積	価格	件数 ①-② ①-②-③	価格 ③-⑥-⑦	左の内訳		⑨	件数	金額	件数	金額	⑨-⑩-⑪				
								住宅部分	住宅以外の部分										
千円 5,258,299	687	千円 5,260,755	66	㎡ 6,329	千円 6,106	944	千円 2,162,587	千円 2,162,587	千円 2,162,587	千円 64,858	0	千円 0	1	千円 18	千円 64,840				
635,178	63	636,014		0	0		362,982	362,982	362,982	10,888		0		0	10,888				
		3,059		27	501		338,134		338,134	13,530		0		0	13,530				
635,178	68	639,073	4	27	501	75	701,116	362,982	338,134	24,418	0	0	0	0	24,418				
7,072	4	11,434	0	0	0	436	2,904,843	4,007	2,900,836	116,180	2	382	17	5,206	110,592				
5,900,549	759	5,911,262	70	6,356	6,607	1,455	5,768,546	2,529,576	3,238,970	205,456	2	382	18	5,224	199,850				
5,893,477	750	5,896,769		6,329	6,106		2,529,576	2,529,576	2,529,576	75,746		0		18	75,728				
		14,493		27	501		3,238,970		3,238,970	129,710		382		5,206	124,122				
23,121	28	31,220	1	105	17	2,683	3,789,334	3,789,334		113,595	13	789	7	278	112,528				
20,235	9	20,235		0	0		108,052	108,052		3,238		52		0	3,186				
		0		0	0		82,585		82,585	3,299		0		0	3,299				
20,235	9	20,235	0	0	0	124	190,637	108,052	82,585	6,537	1	52	0	0	6,485				
0	0	0	0	0	0	180	1,328,637	662	1,327,975	53,132	0	0	3	184	52,948				
43,356	37	51,455	1	105	17	2,987	5,308,608	3,898,048	1,410,560	173,264	14	841	10	462	171,961				
43,356	37	51,455		105	17		3,898,048	3,898,048		116,833		841		278	115,714				
		0		0	0		1,410,560		1,410,560	56,431		0		184	56,247				
5,943,905	796	5,962,717	71	6,461	6,624	4,442	11,077,154	6,427,624	4,649,530	378,720	16	1,223	28	5,686	371,811				
5,936,833	787	5,948,224		6,434	6,123		6,427,624	6,427,624		192,579		841		296	191,442				
		14,493		27	501		4,649,530		4,649,530	186,141		382		5,390	180,369				
3,627,035	553	3,627,035	36	2,877	2,628	1,014	3,283,770	3,283,770		98,503	0	0	0	0	98,503				
1,267,206	15	1,270,320		0	0		1,365,745	1,365,745		25,850		0		0	25,850				
		5,853		0	0		682,590		682,590	23,145		0		0	23,145				
1,267,206	16	1,276,173	0	0	0	23	2,048,335	1,365,745	682,590	48,995	0	0	0	0	48,995				
53,849	37	56,394	0	0	0	506	22,494,258	152,900	22,341,358	900,980	16	21,511	53	297,947	581,522				
4,948,090	606	4,959,602	36	2,877	2,628	1,543	27,826,363	4,802,415	23,023,948	1,048,478	16	21,511	53	297,947	729,020				
4,894,241	568	4,897,355		2,877	2,628		4,802,415	4,802,415		124,353		0		0	124,353				
		62,247		0	0		23,023,948		23,023,948	924,125		21,511		297,947	604,667				
116,885	44	156,468	1	82	69	4,330	9,377,675	9,377,675		281,275	0	0	1	92	281,183				
40,016	10	40,016		0	0		2,335,497	2,335,497		70,059		0		0	70,059				
		0		0	0		710,459		710,459	28,413		0		0	28,413				
40,016	10	40,016	0	0	0	731	3,045,956	2,335,497	710,459	98,472	0	0	0	0	98,472				
21,734	10	21,984	0	0	0	668	12,382,437	550,672	11,831,765	489,715	0	0	5	96,191	393,524				
178,635	64	218,468	1	82	69	5,729	24,806,068	12,263,844	12,542,224	869,462	0	0	6	96,283	773,179				
156,901	54	196,484		82	69		12,263,844	12,263,844		351,334		0		92	351,242				
		21,984		0	0		12,542,224		12,542,224	518,128		0		96,191	421,937				
5,126,725	670	5,178,070	37	2,959	2,697	7,272	52,632,431	17,066,259	35,566,172	1,917,940	16	21,511	59	394,230	1,502,199				
5,051,142	622	5,093,839		2,959	2,697		17,066,259	17,066,259		475,687		0		92	475,595				
		84,231		0	0		35,566,172		35,566,172	1,442,253		21,511		394,138	1,026,604				
11,070,630	1,466	11,140,787	108	9,420	9,321	11,714	63,709,585	23,493,883	40,215,702	2,296,660	32	22,734	87	399,916	1,874,010				
10,987,975	1,409	11,042,063		9,393	8,820		23,493,883	23,493,883		668,266		841		388	667,037				
		98,724		27	501		40,215,702		40,215,702	1,628,394		21,893		399,528	1,206,973				

(2) 土地に関する調

区 分	① 価額の全額が法第73条の15の2に規定する免 税点に満たないもの			② 法第73条の14第6項から第10項ま で及び第14項並びに法附則第11 条等の課税標準の特例に該当 し、全額控除されたもの			③ 法第73条の3から第7条の7まで及び法附則第10条並 びに①、②に該当する以外のもの			④ 法第73条の14第6項 から第10項まで及び 第14項並びに法附則 第11条等の課税標準 の特例に該当したも ので②以外のもの	
	件数	面積	価格	件数	面積	価格	件数	面積	価格	件数	控除額
		m <sup>2</sup>	千円		m <sup>2</sup>	千円		m <sup>2</sup>	千円		千円
住宅用宅地	0	0	0	1	210	2,971	3,146	849,931	7,704,103	4	21,922
上記以外の 宅 地	245	35,701	12,442	2	1,392	3,037	5,625	6,928,333	21,697,368	2	406
農 地	419	288,078	15,020	0	0	0	921	2,943,554	1,741,080	103	18,165
山 林	631	1,670,875	18,689	0	0	0	530	11,945,473	559,639	0	0
そ の 他	424	683,845	9,985	1	386	1,965	698	2,775,554	1,925,477	0	0
計	1,719	2,678,499	56,136	4	1,988	7,973	10,920	25,442,845	33,627,667	109	40,493

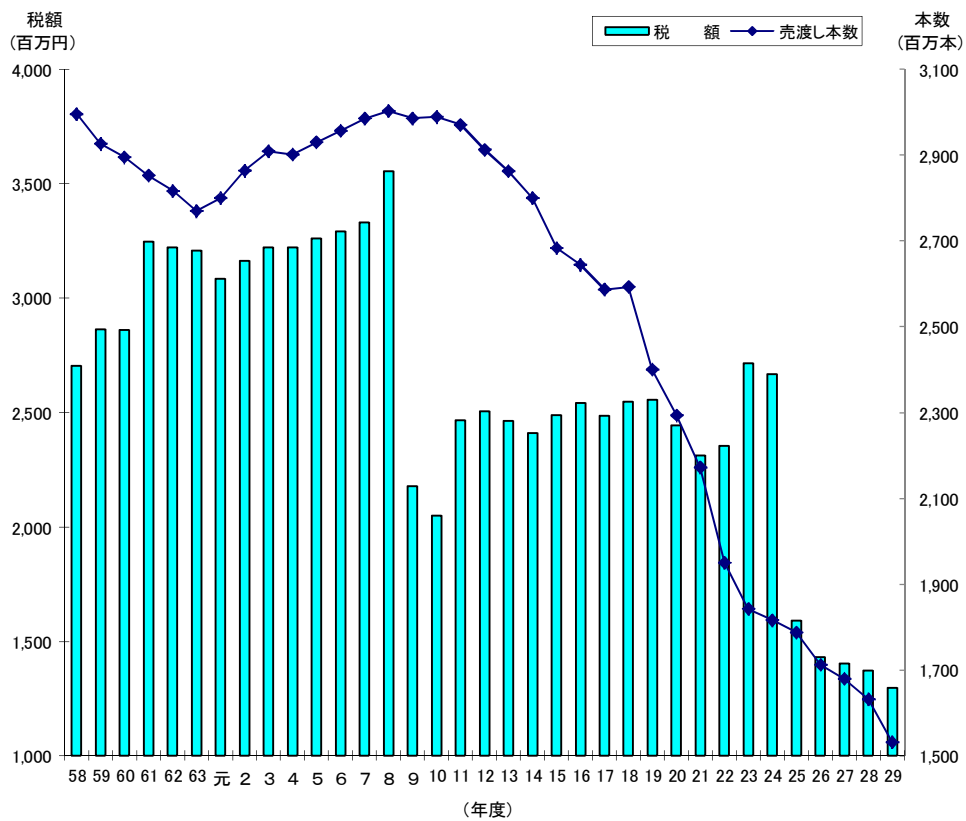
課税標準の特例を適用した後の額が法第73条の15の2に規定する免税点に満たないもの ⑤			課税標準額 ③-④-⑤ ⑥	減免等される前の税額 ⑦	法第73条の24の規定の適用により全額減額されるもの ⑧		法第73条の24の規定に該当したもので⑧以外のもの ⑨		⑦のうち、法第73条の25の規定の適用により徴収猶予をしているもの ⑩		法第73条の27の2から法第73条の27の6まで並びに法附則第11条の4、第12条の規定により減額、納税義務の免除をしたもの ⑪		調定額 ⑦-⑧-⑨-⑩-⑪	
件数	面積	価格			件数	減額した額	件数	減額した額	件数	徴収猶予額	件数	減額、納税義務の免除をした額		件数
	m <sup>2</sup>	千円	千円	千円		千円	千円		千円		千円		千円	千円
0	0	0	7,682,181	230,831	1,778	87,542	1,351	97,093	25	10,347	0	0	0	46,196
0	0	0	21,696,962	650,160	0	0	0	0	0	0	4	96	13	3,116
5	12,372	438	1,722,477	52,107	0	0	0	0	0	0	67	2,832	3	71
0	0	0	559,639	16,785	0	0	0	0	0	0	1	12	0	0
0	0	0	1,925,477	57,745	0	0	0	0	0	0	1	18	2	455
5	12,372	438	33,586,736	1,007,628	1,778	87,542	1,351	97,093	25	10,347	73	2,958	18	3,642

## 5 県たばこ税

年 度	1本あたりの単価	伸び率	売渡し本数	伸び率	税 額	伸び率	税 率
	円	%	本	%	円	%	
58	8.670	100.93	2,995,896,633	99.70	2,705,237,110	101.75	10.3 100
59	9.502	109.60	2,926,995,946	97.70	2,864,668,430	105.89	
60.3月	9.825	103.40	2,894,757,008	98.90	2,861,247,986	99.88	従価割 $\frac{8.1}{100}$ 従量割 $\frac{200円}{1,000本}$ (60.4.1から)
4月～2月	9.708	102.17					
61.3～4月	9.732	100.25	2,852,168,574	98.53	3,247,966,058	113.52	
5月～2月	10.797	111.22					
62	10.838	100.38	2,816,881,984	98.76	3,222,767,228	99.22	
63	10.857	100.18	2,770,028,609	98.34	3,208,357,725	99.55	
元3月	10.954	100.89	2,799,938,152	101.08	3,084,175,392	96.13	1,129円 1,000本 (但し、旧3級品は $\frac{536円}{1,000本}$ )
4月～2月	—	—					
2	—	—	2,864,181,481	102.29	3,163,152,127	102.56	(元.4.1から)
3	—	—	2,908,510,641	101.55	3,222,577,332	101.88	
4	—	—	2,901,323,652	99.75	3,222,033,611	99.98	101.16
5	—	—	2,930,029,932	100.99	3,259,506,267	101.16	
6	—	—	2,956,154,051	100.89	3,292,709,632	101.02	101.17
7	—	—	2,985,219,793	100.98	3,331,284,724	101.17	
8	—	—	3,003,142,395	100.60	3,555,572,227	100.73	64.95
9	—	—	2,985,897,006	99.43	2,179,291,509	64.95	
10	—	—	2,988,678,498	100.90	2,049,378,497	94.04	692円 1,000本 (但し、旧3級品は $\frac{329円}{1,000本}$ ) (9.4.1から)
11	—	—	2,970,625,964	99.40	2,466,962,200	120.38	
12	—	—	2,913,071,667	98.06	2,506,940,865	101.62	868円 1,000本 (但し、旧3級品は $\frac{413円}{1,000本}$ ) (11.5.1から)
13	—	—	2,862,260,198	98.26	2,464,284,353	98.30	
14	—	—	2,800,398,312	97.84	2,411,336,345	97.85	103.23
15	—	—	2,684,047,210	95.85	2,489,299,578	103.23	
16	—	—	2,644,841,973	98.54	2,541,300,528	102.09	969円 1,000本 (但し、旧3級品は $\frac{461円}{1,000本}$ ) (15.7.1から)
17	—	—	2,586,438,762	97.79	2,486,657,817	97.85	
18	—	—	2,592,749,778	100.24	2,548,009,373	102.47	969円 1,000本 (但し、旧3級品は $\frac{461円}{1,000本}$ ) (18.7.1から)
19	—	—	2,400,531,477	92.59	2,556,958,885	100.35	
20	—	—	2,294,124,788	95.57	2,443,695,946	95.57	1,074円 1,000本 (但し、旧3級品は $\frac{511円}{1,000本}$ ) (22.10.1から)
21	—	—	2,172,325,069	94.69	2,313,120,895	94.66	
22	—	—	1,950,661,349	89.80	2,355,641,433	101.84	1,504円 1,000本 (但し、旧3級品は $\frac{716円}{1,000本}$ ) (25.4.1から)
23	—	—	1,842,794,894	94.47	2,716,554,896	115.32	
24	—	—	1,816,374,940	98.57	2,666,610,474	98.16	860円 1,000本 (但し、旧3級品は $\frac{411円}{1,000本}$ ) (28.4.1から)
25	—	—	1,788,083,230	98.44	1,590,878,413	59.66	
26	—	—	1,711,884,281	95.74	1,431,728,964	90.00	860円 1,000本 (但し、旧3級品は $\frac{481円}{1,000本}$ ) (28.4.1から)
27	—	—	1,680,223,258	98.15	1,404,590,854	98.10	
28	—	—	1,632,333,086	97.15	1,371,728,583	97.66	860円 1,000本 (但し、旧3級品は $\frac{481円}{1,000本}$ ) (29.4.1から)
29	—	—	1,532,358,972	93.88	1,297,152,701	94.56	

注 平成元年4月1日から県たばこ消費税が県たばこ税に名称変更された。

# 県たばこ税の推移



## 6 ゴルフ場利用税

### (1) 施設数、税率等に関する調

区分	税率	施設数	利用人員 (人) ①	非課税利用人員(人)					差引利用人員 ①-(②+③+ ④ +⑤+⑥) (人)	調定額 (千円)
				18歳未満 の者 ②	70歳以上 の者 ③	障害者 ④	国体 ⑤	学生生徒 ⑥		
18 ホ ー ル を 超 え る も の	1,200円									
	1,100円以上 1,200円未満									
	1,000円以上 1,100円未満									
	800円超 1,000円未満									
	800円									
	600円以上 800円未満									
	400円以上 600円未満	1	69,409	116	12,580	523	0	0	56,190	22,476
	400円未満									
	小計	1	69,409	116	12,580	523	0	0	56,190	22,476
18 ホ ー ル	1,200円									
	1,100円以上 1,200円未満									
	1,000円以上 1,100円未満									
	800円超 1,000円未満									
	800円									
	600円以上 800円未満									
	400円以上 600円未満	24	856,857	4,694	149,361	4,184	0	576	698,042	317,559
	400円未満									
	小計	24	856,857	4,694	149,361	4,184	0	576	698,042	317,559
9 18 ホ ー ル 未 満 を 超 え る も の	500円以上									
	400円以上 500円未満									
	300円以上 400円未満									
	300円未満									
	小計	0	0	0	0	0	0	0	0	0
9 ホ ー ル	500円以上									
	400円以上 500円未満	1	6,891	26	1,818	56	0	0	4,991	1,996
	300円以上 400円未満									
	300円未満									
	小計	1	6,891	26	1,818	56	0	0	4,991	1,996
計		26	933,157	4,836	163,759	4,763	0	576	759,223	342,031



## (2) 事務所別施設数調

事務所	別府	大分	佐伯	豊後大野	日田	中津	計
18ホールを超えるもの	1	1					2
18ホール	3	13		2	3	1	22
18ホール未満							0
9ホール	1						1
計	5	14	0	2	3	1	25
平成28年度	5	14	0	2	3	1	25

## 7 自動車取得税

(1) 新車に関する調

(単位：台、千円)

区 分		新規登録 新規検査 又は届出 台数 ①	非課税、 課税免除 及び免税 点以下台 数 ②	②のうち 身体障害 者等に係 る減免台 数 ③	課税台数 ①－② ③	取得価額 ④	バリアフリー ASV 特例に係 る控除額 ⑤	課 税 標 準 額 ④－⑤ ⑥	税 額		
自 動 車	乗 用 車	営業用	13	7	0	6	18,500	0	18,500	370	
		普通車 自家用	12,806	5,857	70	6,949	22,348,663	0	22,348,663	563,064	
		計	12,819	5,864	70	6,955	22,367,163	0	22,367,163	563,434	
	小型車	営業用	107	32	0	75	131,990	1,000	130,990	2,605	
		自家用	12,933	4,933	287	8,000	11,817,496	0	11,817,496	279,978	
		計	13,040	4,965	287	8,075	11,949,486	1,000	11,948,486	282,583	
	計	営業用	120	39	0	81	150,490	1,000	149,490	2,975	
		自家用	25,739	10,790	357	14,949	34,166,159	0	34,166,159	843,042	
		計	25,859	10,829	357	15,030	34,316,649	1,000	34,315,649	846,017	
	ト ラ ック	けん引車・ 被けん引車・ 貨客兼用車 を除いたもの	営業用	468	26	0	442	4,203,206	208,250	3,994,956	48,837
			自家用	1,476	581	0	895	4,415,946	1,256,500	3,159,446	69,730
			計	1,944	607	0	1,337	8,619,152	1,464,750	7,154,402	118,567
けん引車		営業用	80	0	0	80	831,671	0	831,671	10,842	
		自家用	0	0	0	0	0	0	0	0	
		計	80	0	0	80	831,671	0	831,671	10,842	
被けん引車		営業用	59	0	0	59	414,312	0	414,312	8,286	
		自家用	21	16	0	5	7,094	0	7,094	213	
		計	80	16	0	64	421,406	0	421,406	8,499	
貨客兼用車		営業用	3	0	0	3	5,122	0	5,122	59	
		自家用	1,331	41	0	1,290	3,016,772	78,750	2,938,022	31,759	
		計	1,334	41	0	1,293	3,021,894	78,750	2,943,144	31,818	
計	営業用	610	26	0	584	5,454,311	208,250	5,246,061	68,024		
	自家用	2,828	638	0	2,190	7,439,812	1,335,250	6,104,562	101,702		
	計	3,438	664	0	2,774	12,894,123	1,543,500	11,350,623	169,726		
バ ス	営業用	一般乗合用	17	13	0	4	166,884	110,000	56,884	1,138	
		一般乗合用以外	22	4	0	18	301,371	31,500	269,871	3,276	
	自家用	59	7	0	52	301,687	101,500	200,187	5,485		
計	98	24	0	74	769,942	243,000	526,942	9,899			
三 輪 の 小 型 自 動 車	営業用	0	0	0	0	0	0	0	0		
	自家用	0	0	0	0	0	0	0	0		
	計	0	0	0	0	0	0	0	0		
特 種 用 途 車	営業用	23	9	0	14	64,620	5,250	59,370	844		
	自家用	283	147	0	136	755,119	26,250	728,869	17,578		
	計	306	156	0	150	819,739	31,500	788,239	18,422		
合 計	営業用	792	91	0	701	6,137,676	356,000	5,781,676	76,257		
	自家用	28,909	11,582	357	17,327	42,662,777	1,463,000	41,199,777	967,807		
	計	29,701	11,673	357	18,028	48,800,453	1,819,000	46,981,453	1,044,064		
軽 自 動 車	四輪乗用車	営業用	3	0	0	3	3,673	0	3,673	37	
		自家用	19,116	5,827	129	13,289	17,468,479	0	17,468,479	251,769	
		計	19,119	5,827	129	13,292	17,472,152	0	17,472,152	251,806	
	四 輪 ト ラ ッ ク	営業用	198	0	0	198	157,709	0	157,709	1,593	
		自家用	5,449	146	11	5,303	4,271,613	0	4,271,613	81,173	
		計	5,647	146	11	5,501	4,429,322	0	4,429,322	82,766	
	三 輪 車	営業用	0	0	0	0	0	0	0	0	
		自家用	0	0	0	0	0	0	0	0	
		計	0	0	0	0	0	0	0	0	
	合 計	営業用	201	0	0	201	161,382	0	161,382	1,630	
		自家用	24,565	5,973	140	18,592	21,740,092	0	21,740,092	332,942	
		計	24,766	5,973	140	18,793	21,901,474	0	21,901,474	334,572	
総 計	営業用	993	91	0	902	6,299,058	356,000	5,943,058	77,887		
	自家用	53,474	17,555	497	35,919	64,402,869	1,463,000	62,939,869	1,300,749		
	計	54,467	17,646	497	36,821	70,701,927	1,819,000	68,882,927	1,378,636		

## (2) 中古車に関する調

(単位：台、千円)

区 分		新規登録、新規検査又は届出台数	移転登録台数	自動車検査証(軽自動車届出済証)の記入に係るもの	計 ①+② +③	非課税、課税免除及び免税点以下台数	⑤のうち身体障害者等に係る減免台数	課 税 台 数 ④-⑤	取得価額	中古車特例に係る控除額	課 税 標準額 ⑦-⑧	税 額		
		①	②	③	④	⑤	⑥	⑦	⑧	⑨	⑩			
自動車	乗用車	営業用	20	25	10	55	52	0	3	2,300	500	1,800	36	
		自家用	3,734	12,402	4,962	21,098	17,778	39	3,320	3,973,049	623,550	3,349,499	100,149	
		計	3,754	12,427	4,972	21,153	17,830	39	3,323	3,975,349	624,050	3,351,299	100,185	
	小型車	営業用	21	76	47	144	141	0	3	2,832	900	1,932	38	
		自家用	3,391	11,434	4,592	19,417	18,135	41	1,282	977,611	338,400	639,211	19,117	
		計	3,412	11,510	4,639	19,561	18,276	41	1,285	980,443	339,300	641,143	19,155	
	計	営業用	41	101	57	199	193	0	6	5,132	1,400	3,732	74	
		自家用	7,125	23,836	9,554	40,515	35,913	80	4,602	4,950,660	961,950	3,988,710	119,266	
		計	7,166	23,937	9,611	40,714	36,106	80	4,608	4,955,792	963,350	3,992,442	119,340	
	トラック	けん引車・被けん引車・貨客兼用車を除いたもの	営業用	107	762	322	1,191	1,101	0	90	221,107	0	221,107	4,418
			自家用	608	1,484	610	2,702	2,578	0	124	184,010	1,400	182,610	5,473
			計	715	2,246	932	3,893	3,679	0	214	405,117	1,400	403,717	9,891
		けん引車	営業用	20	95	38	153	148	0	5	8,371	0	8,371	167
自家用			5	6	3	14	14	0	0	0	0	0	0	
		計	25	101	41	167	162	0	5	8,371	0	8,371	167	
被けん引車		営業用	14	81	33	128	128	0	0	0	0	0	0	
		自家用	9	25	11	45	44	0	1	6,145	0	6,145	184	
		計	23	106	44	173	172	0	1	6,145	0	6,145	184	
貨客兼用車		営業用	5	15	7	27	26	0	1	1,120	0	1,120	23	
	自家用	603	893	358	1,854	1,782	3	72	77,207	7,150	70,057	2,098		
	計	608	908	365	1,881	1,808	3	73	78,327	7,150	71,177	2,121		
計	営業用	146	953	400	1,499	1,403	0	96	230,598	0	230,598	4,608		
	自家用	1,225	2,408	982	4,615	4,418	3	197	267,362	8,550	258,812	7,755		
	計	1,371	3,361	1,382	6,114	5,821	3	293	497,960	8,550	489,410	12,363		
バス	営業用	一般乗合用	18	47	26	91	86	0	5	13,046	0	13,046	261	
		一般乗合用以外	8	30	12	50	48	0	2	2,254	0	2,254	45	
	自家用	23	29	19	71	69	0	2	3,394	0	3,394	102		
	計	49	106	57	212	203	0	9	18,694	0	18,694	408		
三輪の小型自動車	営業用	0	0	0	0	0	0	0	0	0	0	0		
	自家用	0	0	0	0	0	0	0	0	0	0	0		
	計	0	0	0	0	0	0	0	0	0	0	0		
特種用途車	営業用	9	13	9	31	31	0	0	0	0	0	0		
	自家用	50	306	130	486	484	1	2	2,190	0	2,190	66		
	計	59	319	139	517	515	1	2	2,190	0	2,190	66		
合計	営業用	222	1,144	504	1,870	1,761	0	109	251,030	1,400	249,630	4,988		
	自家用	8,423	26,579	10,685	45,687	40,884	84	4,803	5,223,606	970,500	4,253,106	127,189		
	計	8,645	27,723	11,189	47,557	42,645	84	4,912	5,474,636	971,900	4,502,736	132,177		
軽自動車	四輪乗用車	営業用	5	2	0	7	7	0	0	0	0	0	0	
		自家用	13,520	38,275	5	51,800	50,217	3	1,583	1,004,718	229,550	775,168	16,003	
		計	13,525	38,277	5	51,807	50,224	3	1,583	1,004,718	229,550	775,168	16,003	
	四輪トラック	営業用	67	139	0	206	204	0	2	1,081	500	581	12	
		自家用	3,262	10,620	0	13,882	13,800	0	82	45,052	13,550	31,502	609	
		計	3,329	10,759	0	14,088	14,004	0	84	46,133	14,050	32,083	621	
	三輪車	営業用	0	0	0	0	0	0	0	0	0	0	0	
		自家用	0	0	0	0	0	0	0	0	0	0	0	
	計	0	0	0	0	0	0	0	0	0	0	0		
合計	営業用	72	141	0	213	211	0	2	1,081	500	581	12		
	自家用	16,782	48,895	5	65,682	64,017	3	1,665	1,049,770	243,100	806,670	16,612		
	計	16,854	49,036	5	65,895	64,228	3	1,667	1,050,851	243,600	807,251	16,624		
総計	営業用	294	1,285	504	2,083	1,972	0	111	252,111	1,900	250,211	5,000		
	自家用	25,205	75,474	10,690	111,369	104,901	87	6,468	6,273,376	1,213,600	5,059,776	143,801		
	計	25,499	76,759	11,194	113,452	106,873	87	6,579	6,525,487	1,215,500	5,309,987	148,801		

## (3) 取得価額段階別に関する調 (新車)

区 分			50万円	50万円を超え			100万円を超え			150万円を超え			
			以下の	100万円以下のもの			150万円以下のもの			200万円以下のもの			
			台 数	台数	取得価額	税額	台数	取得価額	税額	台数	取得価額	税額	
自 用 車	乗 車	普 通	営 業 用	0	0	0	0	0	0	0	0	0	
		自 家 用	8	1	779	23	24	30,817	788	688	1,246,144	35,931	
		計	8	1	779	23	24	30,817	788	688	1,246,144	35,931	
	小 型 車	営 業 用	0	0	0	0	1	1,404	22	72	125,141	2,494	
		自 家 用	7	148	143,921	4,090	3,823	4,501,232	105,442	3,364	5,637,909	133,453	
		計	7	148	143,921	4,090	3,824	4,502,636	105,464	3,436	5,763,050	135,947	
	計	営 業 用	0	0	0	0	1	1,404	22	72	125,141	2,494	
		自 家 用	15	149	144,700	4,113	3,847	4,532,049	106,230	4,052	6,884,053	169,384	
		計	15	149	144,700	4,113	3,848	4,533,453	106,252	4,124	7,009,194	171,878	
	動 車	ト	営 業 用	1	0	0	0	0	0	0	2	3,978	79
			自 家 用	3	1	746	22	65	89,660	1,379	166	280,256	4,092
			計	4	1	746	22	65	89,660	1,379	168	284,234	4,171
ラ		営 業 用	0	0	0	0	0	0	0	0	0	0	
		自 家 用	0	0	0	0	0	0	0	0	0	0	
		計	0	0	0	0	0	0	0	0	0	0	
ッ		営 業 用	0	0	0	0	0	0	0	0	0	0	
		自 家 用	14	0	0	0	4	4,814	144	0	0	0	
		計	14	0	0	0	4	4,814	144	0	0	0	
ク		貨 客 兼 用 車	営 業 用	0	0	0	0	1	1,496	6	2	3,626	53
		自 家 用	0	0	0	0	470	500,292	5,966	207	316,774	5,540	
		計	0	0	0	0	471	501,788	5,972	209	320,400	5,593	
計	営 業 用	1	0	0	0	1	1,496	6	4	7,604	132		
	自 家 用	17	1	746	22	539	594,766	7,489	373	597,030	9,632		
	計	18	1	746	22	540	596,262	7,495	377	604,634	9,764		

(単位：台、千円)

200万円を超え 250万円以下のもの			250万円を超え 300万円以下のもの			300万円を超えるもの			合 計		
台数	取得価額	税額	台数	取得価額	税額	台数	取得価額	税額	台数	取得価額	税額
0	0	0	4	11,968	239	2	6,532	131	6	18,500	370
2,488	5,699,566	134,881	2,037	5,536,156	136,144	1,711	9,835,201	255,297	6,949	22,348,663	563,064
2,488	5,699,566	134,881	2,041	5,548,124	136,383	1,713	9,841,733	255,428	6,955	22,367,163	563,434
1	2,305	46	0	0	0	1	3,140	43	75	131,990	2,605
515	1,139,214	27,825	146	382,900	8,914	4	12,320	254	8,000	11,817,496	279,978
516	1,141,519	27,871	146	382,900	8,914	5	15,460	297	8,075	11,949,486	282,583
1	2,305	46	4	11,968	239	3	9,672	174	81	150,490	2,975
3,003	6,838,780	162,706	2,183	5,919,056	145,058	1,715	9,847,521	255,551	14,949	34,166,159	843,042
3,004	6,841,085	162,752	2,187	5,931,024	145,297	1,718	9,857,193	255,725	15,030	34,316,649	846,017
7	15,954	215	10	26,237	156	423	4,157,037	48,387	442	4,203,206	48,837
174	408,703	7,355	206	563,878	9,100	283	3,072,703	47,782	895	4,415,946	69,730
181	424,657	7,570	216	590,115	9,256	706	7,229,740	96,169	1,337	8,619,152	118,567
0	0	0	0	0	0	80	831,671	10,842	80	831,671	10,842
0	0	0	0	0	0	0	0	0	0	0	0
0	0	0	0	0	0	80	831,671	10,842	80	831,671	10,842
2	4,800	96	3	8,200	164	54	401,312	8,026	59	414,312	8,286
1	2,280	69	0	0	0	0	0	0	5	7,094	213
3	7,080	165	3	8,200	164	54	401,312	8,026	64	421,406	8,499
0	0	0	0	0	0	0	0	0	3	5,122	59
167	339,698	6,304	191	486,263	8,550	255	1,373,745	5,399	1,290	3,016,772	31,759
167	339,698	6,304	191	486,263	8,550	255	1,373,745	5,399	1,293	3,021,894	31,818
9	20,754	311	13	34,437	320	557	5,390,020	67,255	584	5,454,311	68,024
342	750,681	13,728	397	1,050,141	17,650	538	4,446,448	53,181	2,190	7,439,812	101,702
351	771,435	14,039	410	1,084,578	17,970	1,095	9,836,468	120,436	2,774	12,894,123	169,726

(つづき)

区 分			50万円 以下の 台 数	50万円を超え 100万円以下のもの			100万円を超え 150万円以下のもの			150万円を超え 200万円以下のもの		
				台数	取得価額	税額	台数	取得価額	税額	台数	取得価額	税額
自 ス	バ ス	営業用 一般乗合用	0	0	0	0	0	0	0	0	0	0
		一般乗合用以外	0	0	0	0	0	0	0	0	0	0
	自家用	0	0	0	0	0	0	0	0	0	0	
	計	0	0	0	0	0	0	0	0	0	0	
動	三輪の 小型自動車	営業用	0	0	0	0	0	0	0	0	0	0
		自家用	0	0	0	0	0	0	0	0	0	0
		計	0	0	0	0	0	0	0	0	0	0
車	特種用途車	営業用	0	0	0	0	0	0	0	0	0	0
		自家用	1	0	0	0	0	0	0	1	1,942	29
		計	1	0	0	0	0	0	0	1	1,942	29
合 計	営業用 自家用 計	営業用	1	0	0	0	2	2,900	28	76	132,745	2,626
		自家用	33	150	145,446	4,135	4,386	5,126,815	113,719	4,426	7,483,025	179,045
		計	34	150	145,446	4,135	4,388	5,129,715	113,747	4,502	7,615,770	181,671
軽 自 動 車	四輪乗用車	営業用	0	0	0	0	3	3,673	37	0	0	0
		自家用	6	1,353	1,244,002	19,594	10,971	14,659,345	206,941	956	1,524,996	25,057
		計	6	1,353	1,244,002	19,594	10,974	14,663,018	206,978	956	1,524,996	25,057
四輪トラック	営業用 自家用 計	営業用	0	153	106,890	939	44	48,581	609	0	0	0
		自家用	29	4,298	3,168,329	61,268	997	1,090,621	19,659	8	12,663	246
		計	29	4,451	3,275,219	62,207	1,041	1,139,202	20,268	8	12,663	246

(単位：台、千円)

200万円を超え 250万円以下のもの			250万円を超え 300万円以下のもの			300万円を超えるもの			合 計		
台数	取得価額	税額	台数	取得価額	税額	台数	取得価額	税額	台数	取得価額	税額
0	0	0	0	0	0	4	166,884	1,138	4	166,884	1,138
0	0	0	0	0	0	18	301,371	3,276	18	301,371	3,276
0	0	0	5	14,645	287	47	287,042	5,198	52	301,687	5,485
0	0	0	5	14,645	287	69	755,297	9,612	74	769,942	9,899
0	0	0	0	0	0	0	0	0	0	0	0
0	0	0	0	0	0	0	0	0	0	0	0
0	0	0	0	0	0	0	0	0	0	0	0
2	4,687	84	0	0	0	12	59,933	760	14	64,620	844
25	59,736	1,430	36	98,016	2,558	74	595,425	13,561	136	755,119	17,578
27	64,423	1,514	36	98,016	2,558	86	655,358	14,321	150	819,739	18,422
12	27,746	441	17	46,405	559	594	5,927,880	72,603	701	6,137,676	76,257
3,370	7,649,197	177,864	2,621	7,081,858	165,553	2,374	15,176,436	327,491	17,327	42,662,777	967,807
3,382	7,676,943	178,305	2,638	7,128,263	166,112	2,968	21,104,316	400,094	18,028	48,800,453	1,044,064
0	0	0	0	0	0	0	0	0	3	3,673	37
1	2,104	42	0	0	0	8	38,032	135	13,289	17,468,479	251,769
1	2,104	42	0	0	0	8	38,032	135	13,292	17,472,152	251,806
1	2,238	45	0	0	0	0	0	0	198	157,709	1,593
0	0	0	0	0	0	0	0	0	5,303	4,271,613	81,173
1	2,238	45	0	0	0	0	0	0	5,501	4,429,322	82,766

(つづき)

区 分			50万円 以下の 台 数	50万円を超え 100万円以下のもの			100万円を超え 150万円以下のもの			150万円を超え 200万円以下のもの		
				台数	取得価額	税額	台数	取得価額	税額	台数	取得価額	税額
軽 自 動 車	三 輪 車	営 業 用	0	0	0	0	0	0	0	0	0	0
		自 家 用	0	0	0	0	0	0	0	0	0	0
		計	0	0	0	0	0	0	0	0	0	0
	合 計	営 業 用	0	153	106,890	939	47	52,254	646	0	0	0
		自 家 用	35	5,651	4,412,331	80,862	11,968	15,749,966	226,600	964	1,537,659	25,303
		計	35	5,804	4,519,221	81,801	12,015	15,802,220	227,246	964	1,537,659	25,303
総 計	営 業 用	1	153	106,890	939	49	55,154	674	76	132,745	2,626	
	自 家 用	68	5,801	4,557,777	84,997	16,354	20,876,781	340,319	5,390	9,020,684	204,348	
	計	69	5,954	4,664,667	85,936	16,403	20,931,935	340,993	5,466	9,153,429	206,974	



(単位：台、千円)

200万円を超え 250万円以下のもの			250万円を超え 300万円以下のもの			300万円を超えるもの			合 計		
台数	取得価額	税額	台数	取得価額	税額	台数	取得価額	税額	台数	取得価額	税額
0	0	0	0	0	0	0	0	0	0	0	0
0	0	0	0	0	0	0	0	0	0	0	0
0	0	0	0	0	0	0	0	0	0	0	0
1	2,238	45	0	0	0	0	0	0	201	161,382	1,630
1	2,104	42	0	0	0	8	38,032	135	18,592	21,740,092	332,942
2	4,342	87	0	0	0	8	38,032	135	18,793	21,901,474	334,572
13	29,984	486	17	46,405	559	594	5,927,880	72,603	902	6,299,058	77,887
3,371	7,651,301	177,906	2,621	7,081,858	165,553	2,382	15,214,468	327,626	35,919	64,402,869	1,300,749
3,384	7,681,285	178,392	2,638	7,128,263	166,112	2,976	21,142,348	400,229	36,821	70,701,927	1,378,636

## (4) 取得価額段階別に関する調 (中古車)

区 分			50万円 以下の			50万円を超え 70万円以下のもの			70万円を超え 90万円以下のもの			90万円を超え 110万円以下のもの		
			台数	台数	取得価額	税額	台数	取得価額	税額	台数	取得価額	税額	台数	取得価額
自 用 車	乗 車	営業用	52	2	1,211	15	0	0	0	1	1,089	21		
		自家用	17,739	907	536,907	11,309	565	449,575	10,070	477	477,290	11,487		
		計	17,791	909	538,118	11,324	565	449,575	10,070	478	478,379	11,508		
	用 車	営業用	141	1	506	1	0	0	0	1	1,063	12		
		自家用	18,094	641	384,704	6,945	366	291,749	5,524	166	165,473	3,498		
		計	18,235	642	385,210	6,946	366	291,749	5,524	167	166,536	3,510		
	車	営業用	193	3	1,717	16	0	0	0	2	2,152	33		
		自家用	35,833	1,548	921,611	18,254	931	741,324	15,594	643	642,763	14,985		
		計	36,026	1,551	923,328	18,270	931	741,324	15,594	645	644,915	15,018		
	動 車	ト	営業用	1,100	15	8,600	172	4	3,127	62	8	8,124	162	
			自家用	2,578	17	10,110	282	12	10,146	293	9	8,960	258	
			計	3,678	32	18,710	454	16	13,273	355	17	17,084	420	
ラ		営業用	148	0	0	0	1	850	17	0	0	0		
		自家用	14	0	0	0	0	0	0	0	0	0		
		計	162	0	0	0	1	850	17	0	0	0		
ッ		営業用	128	0	0	0	0	0	0	0	0	0		
		自家用	44	0	0	0	0	0	0	0	0	0		
		計	172	0	0	0	0	0	0	0	0	0		
ク		営業用	26	0	0	0	0	0	0	0	0	0		
		自家用	1,776	23	13,946	364	18	14,407	382	9	9,014	221		
		計	1,802	23	13,946	364	18	14,407	382	9	9,014	221		
車	営業用	1,402	15	8,600	172	5	3,977	79	8	8,124	162			
	自家用	4,412	40	24,056	646	30	24,553	675	18	17,974	479			
	計	5,814	55	32,656	818	35	28,530	754	26	26,098	641			

(単位：台、千円)

110万円を超え 130万円以下のもの			130万円を超え 150万円以下のもの			150万円を超えるもの			合 計		
台数	取得価額	税額	台数	取得価額	税額	台数	取得価額	税額	台数	取得価額	税額
0	0	0	0	0	0	0	0	0	3	2,300	36
381	458,830	11,752	268	373,909	9,821	722	1,676,538	45,710	3,320	3,973,049	100,149
381	458,830	11,752	268	373,909	9,821	722	1,676,538	45,710	3,323	3,975,349	100,185
1	1,263	25	0	0	0	0	0	0	3	2,832	38
81	95,617	2,227	22	29,920	688	6	10,148	235	1,282	977,611	19,117
82	96,880	2,252	22	29,920	688	6	10,148	235	1,285	980,443	19,155
1	1,263	25	0	0	0	0	0	0	6	5,132	74
462	554,447	13,979	290	403,829	10,509	728	1,686,686	45,945	4,602	4,950,660	119,266
463	555,710	14,004	290	403,829	10,509	728	1,686,686	45,945	4,608	4,955,792	119,340
3	3,562	71	3	4,078	81	57	193,616	3,870	90	221,107	4,418
18	21,377	640	16	22,449	673	52	110,968	3,327	124	184,010	5,473
21	24,939	711	19	26,527	754	109	304,584	7,197	214	405,117	9,891
0	0	0	1	1,354	27	3	6,167	123	5	8,371	167
0	0	0	0	0	0	0	0	0	0	0	0
0	0	0	1	1,354	27	3	6,167	123	5	8,371	167
0	0	0	0	0	0	0	0	0	0	0	0
0	0	0	0	0	0	1	6,145	184	1	6,145	184
0	0	0	0	0	0	1	6,145	184	1	6,145	184
1	1,120	23	0	0	0	0	0	0	1	1,120	23
11	12,763	352	3	4,129	106	8	22,948	673	72	77,207	2,098
12	13,883	375	3	4,129	106	8	22,948	673	73	78,327	2,121
4	4,682	94	4	5,432	108	60	199,783	3,993	96	230,598	4,608
29	34,140	992	19	26,578	779	61	140,061	4,184	197	267,362	7,755
33	38,822	1,086	23	32,010	887	121	339,844	8,177	293	497,960	12,363

(つづき)

区 分			50万円	50万円を超え			70万円を超え			90万円を超え		
			以下の	70万円以下のもの			90万円以下のもの			110万円以下のもの		
			台 数	台数	取得価額	税額	台数	取得価額	税額	台数	取得価額	税額
自 ス	バ 営業用	一般乗合用	86	0	0	0	1	892	18	1	1,000	20
		一般乗合用以外	48	0	0	0	1	722	14	0	0	0
	自家用	69	0	0	0	1	887	27	0	0	0	
	計	203	0	0	0	3	2,501	59	1	1,000	20	
動	三輪の 小型自動車	営業用	0	0	0	0	0	0	0	0	0	0
		自家用	0	0	0	0	0	0	0	0	0	0
		計	0	0	0	0	0	0	0	0	0	0
車	特種用途車	営業用	30	0	0	0	0	0	0	0	0	0
		自家用	480	1	615	18	0	0	0	0	0	0
		計	510	1	615	18	0	0	0	0	0	0
合 計	営業用	1,759	18	10,317	188	7	5,591	111	11	11,276	215	
	自家用	40,794	1,589	946,282	18,918	962	766,764	16,296	661	660,737	15,464	
	計	42,553	1,607	956,599	19,106	969	772,355	16,407	672	672,013	15,679	
軽 自 動 車	四輪乗用車	営業用	7	0	0	0	0	0	0	0	0	0
		自家用	50,223	1,207	708,788	10,768	358	274,436	4,893	8	8,213	142
		計	50,230	1,207	708,788	10,768	358	274,436	4,893	8	8,213	142
四輪トラック	営業用	204	2	1,081	12	0	0	0	0	0	0	
	自家用	13,802	77	40,587	538	3	2,397	48	1	934	19	
	計	14,006	79	41,668	550	3	2,397	48	1	934	19	

(単位：台、千円)

110万円を超え 130万円以下のもの			130万円を超え 150万円以下のもの			150万円を超えるもの			合 計		
台数	取得価額	税額	台数	取得価額	税額	台数	取得価額	税額	台数	取得価額	税額
0	0	0	0	0	0	3	11,154	223	5	13,046	261
0	0	0	0	0	0	1	1,532	31	2	2,254	45
0	0	0	0	0	0	1	2,507	75	2	3,394	102
0	0	0	0	0	0	5	15,193	329	9	18,694	408
0	0	0	0	0	0	0	0	0	0	0	0
0	0	0	0	0	0	0	0	0	0	0	0
0	0	0	0	0	0	0	0	0	0	0	0
0	0	0	0	0	0	0	0	0	0	0	0
0	0	0	0	0	0	1	1,575	48	2	2,190	66
0	0	0	0	0	0	1	1,575	48	2	2,190	66
5	5,945	119	4	5,432	108	64	212,469	4,247	109	251,030	4,988
491	588,587	14,971	309	430,407	11,288	791	1,830,829	50,252	4,803	5,223,606	127,189
496	594,532	15,090	313	435,839	11,396	855	2,043,298	54,499	4,912	5,474,636	132,177
0	0	0	0	0	0	0	0	0	0	0	0
4	4,855	73	5	6,906	97	1	1,520	30	1,583	1,004,718	16,003
4	4,855	73	5	6,906	97	1	1,520	30	1,583	1,004,718	16,003
0	0	0	0	0	0	0	0	0	2	1,081	12
1	1,134	4	0	0	0	0	0	0	82	45,052	609
1	1,134	4	0	0	0	0	0	0	84	46,133	621

(つづき)

区 分			50万円 以下の 台 数	50万円を超え 70万円以下のもの			70万円を超え 90万円以下のもの			90万円を超え 110万円以下のもの		
				台数	取得価額	税額	台数	取得価額	税額	台数	取得価額	税額
軽 自 動 車	三 輪 車	営業用	0	0	0	0	0	0	0	0	0	0
		自家用	0	0	0	0	0	0	0	0	0	0
		計	0	0	0	0	0	0	0	0	0	0
動 車	合 計	営業用	211	2	1,081	12	0	0	0	0	0	0
		自家用	64,025	1,284	749,375	11,306	361	276,833	4,941	9	9,147	161
		計	64,236	1,286	750,456	11,318	361	276,833	4,941	9	9,147	161
総 計	計	営業用	1,970	20	11,398	200	7	5,591	111	11	11,276	215
		自家用	104,819	2,873	1,695,657	30,224	1,323	1,043,597	21,237	670	669,884	15,625
		計	106,789	2,893	1,707,055	30,424	1,330	1,049,188	21,348	681	681,160	15,840

(単位：台、千円)

110万円を超え 130万円以下のもの			130万円を超え 150万円以下のもの			150万円を超えるもの			合 計		
台数	取得価額	税額	台数	取得価額	税額	台数	取得価額	税額	台数	取得価額	税額
0	0	0	0	0	0	0	0	0	0	0	0
0	0	0	0	0	0	0	0	0	0	0	0
0	0	0	0	0	0	0	0	0	0	0	0
0	0	0	0	0	0	0	0	0	2	1,081	12
5	5,989	77	5	6,906	97	1	1,520	30	1,665	1,049,770	16,612
5	5,989	77	5	6,906	97	1	1,520	30	1,667	1,050,851	16,624
5	5,945	119	4	5,432	108	64	212,469	4,247	111	252,111	5,000
496	594,576	15,048	314	437,313	11,385	792	1,832,349	50,282	6,468	6,273,376	143,801
501	600,521	15,167	318	442,745	11,493	856	2,044,818	54,529	6,579	6,525,487	148,801

## 8 軽油引取税

(1) 軽油の引取数量に関する調

(単位：KL)

区 分		数 量 ・ 件 数		
		平成28年度	平成29年度	
引 取 数 量 ①		423,924	357,498	
課 税 対 象 と な ら な い 数 量 ②		146,482	69,777	
差 引 ①-② ③		277,442	287,721	
欠 減 量	特 約 業 者 分 1/100	2,608	2,683	
	元 売 業 者 分 0.3/100	50	58	
	計 ④	2,658	2,741	
課 税 標 準 量 ③-④ ⑤		274,784	284,980	
申 告 納 付 等 の 分	燃料炭化水素油の販売量 (法144の2③)	0	0	
	課税対象とならない数量	0	0	
	軽油又は燃料炭化水素油の販売量 (法144の2④)	0	0	
	課税対象とならない数量	0	0	
	炭化水素油の消費量 (法144の2⑤)	13	0	
	課税対象とならない数量	0	0	
	みなす課税された軽油の消費・譲渡(法144の3①V)	0	0	
	課税対象とならない数量	0	0	
	みなす課税された軽油の輸入量 (法144の3①VI)	0	0	
	そ の 他	2,929	2,952	
	課税対象とならない数量	2,218	2,099	
	計 ⑥	2,942	2,952	
課税対象とならない数量の計 ⑦	2,218	2,099		
課 税 標 準 量 ⑥-⑦ ⑧		724	853	
合 計 ⑤+⑧		275,508	285,833	
特 別 徴 収 義 務 者 数 等	元 売 業 者	本 店 の 数	0	0
		登 録 数	17	16
		事 務 所 等 の 数	3	3
	特 約 業 者	本 店 の 数	34	32
		登 録 数	109	111
		事 務 所 等 の 数	292	290
	計	本 店 の 数	34	32
		登 録 数	126	127
		事 務 所 等 の 数	295	293
	仮 特 約 業 者	本 店 の 数	0	0
		事 務 所 等 の 数	0	0
	そ の 他 の 者	本 店 の 数	0	0
事 務 所 等 の 数		0	0	

注 事務所等の数には県内に所在する全ての事務所又は事業所の数(主たる事務所等の数を含む)である。



## (2) 課税対象とならない軽油に関する調

区分	平成28年度		平成29年度		
	免税軽油 使用者数等	数量(KL)	免税軽油 使用者数等	数量(KL)	
法 第 百 四 十 四 の 五	輸 出	5	73,347	3	12
	課 税 済	50	33,400	48	30,925
	小 計 A	55	106,747	51	30,937
法 第 百 四 十 四 の 六	化 学 工 業	0	0		
	石 油 製 品 製 造 業	1	198	1	200
	小 計 B	1	198	1	200
法 附 則 第 十 二 条 の 二 の 七 関 係	船 舶	2,443	12,186	2,500	12,232
	自 衛 隊 ( 機 械 等 )	1	0	1	0
	鉄 道 用 車 両 又 は 軌 道 用 車 両	1	3,996	1	4,015
	農 業 等	365	985	355	1,001
	林 業 等	95	2,334	94	2,464
	セメント製品製造業 (生コンクリート製造業を除く)	18	162	17	165
	生コンクリート製造業	0	0	0	0
	電 気 供 給 業	1	111	1	108
	地 熱 資 源 開 発 事 業	3	55	1	108
	鉱 物 の 掘 採 事 業	30	14,998	25	13,567
	と び ・ 土 工 工 事 業	4	309	4	486
	鉱 さい バ ラ ス 製 造 業	1	957	1	959
	港 湾 運 送 業	13	998	13	1,025
	倉 庫 業	2	35	2	35
	貨物利用運送事業又は 鉄道貨物積卸業	0	0	0	0
	航 空 運 送 サ ー ビ ス 業	5	115	5	110
	廃 棄 物 処 理 事 業	14	310	13	373
	木 材 加 工 業	71	673	67	691
	木 材 市 場 業	17	691	16	745
	た い 肥 製 造 業	4	193	4	197
	索 道 事 業	1	423	1	342
小 計 C	3,089	39,531	3,121	38,623	
アメリカ合衆国軍隊関係 D	1	6	1	17	
外国公館等の暖房用ボイラー関係 E	0	0			
合 計 A + B + C + D + E	3,146	146,482	3,174	69,777	

9 自動車税

区 分	賦課期日現在	賦課期日	①のうち	①のうち	差引課税台数	賦課期日	年度末現在		
	登録台数	現在台数	非課税台数	課税免除・減免台数	①-(②+③)	現在調定額	登録台数		
		①	②	③	④	⑤			
乗 業 用	1.0%以下	3	3	0	0	3	17	6	
	1.0%超1.5%以下	112	112	0	0	112	927	151	
	1.5%超2.0%以下	2,060	2,029	0	0	2,029	19,705	1,930	
	2.0%超2.5%以下	26	25	1	0	24	337	27	
	2.5%超3.0%以下	157	157	8	0	149	2,539	155	
	3.0%超3.5%以下	2	2	0	0	2	36	2	
	3.5%超4.0%以下	0	0	0	0	0	0	0	
	4.0%超4.5%以下	1	1	0	0	1	24	1	
	4.5%超6.0%以下	1	1	0	0	1	31	2	
	6.0%超	0	0	0	0	0	0	0	
小 計	2,362	2,330	9	0	2,321	23,616	2,274		
車 用	1.0%以下	14,818	13,882	23	534	13,325	371,204	17,009	
	1.0%超1.5%以下	167,056	161,334	477	6,533	154,324	5,209,312	166,213	
	1.5%超2.0%以下	120,874	109,385	513	4,076	104,796	4,099,133	122,579	
	2.0%超2.5%以下	46,851	42,811	177	1,716	40,918	1,865,890	45,631	
	2.5%超3.0%以下	15,142	11,833	70	57	11,706	619,106	14,224	
	3.0%超3.5%以下	6,620	6,215	12	5	6,198	357,877	6,376	
	3.5%超4.0%以下	2,379	1,699	2	0	1,697	115,376	2,336	
	4.0%超4.5%以下	1,893	1,570	0	0	1,570	127,210	1,737	
	4.5%超6.0%以下	2,020	1,736	5	0	1,731	154,499	1,997	
	6.0%超	77	66	0	0	66	7,409	83	
小 計	377,730	350,531	1,279	12,921	336,331	12,927,016	378,185		
計 A	380,092	352,861	1,288	12,921	338,652	12,950,632	380,459		
ト ラ ック	貨客兼用被けん引車・く	1トン以下	69	64	0	0	64	441	66
		1トン超2トン以下	1,451	1,436	0	0	1,436	13,497	1,468
		2トン超3トン以下	1,252	1,245	0	0	1,245	15,620	1,307
		3トン超4トン以下	773	753	0	0	753	11,918	748
		4トン超5トン以下	130	123	0	0	123	2,396	131
		5トン超6トン以下	106	105	0	0	105	2,444	104

(単位：台、千円)

年度末現在 非課税台数	年度末現在 課税免除・減免 台数⑥	⑥のうち身体 障害者等 に係るもの	年度末現在 課税台数	年度末現在 調定額	④のうち重課 に係るもの の台数⑦	⑤のうち ⑦に係る 調定額	④のうち軽課 に係るもの の台数⑧	⑤のうち ⑧に係る 調定額
0	0	0	6	23	0	0	1	2
0	0	0	151	1,029	4	39	6	21
0	0	0	1,898	19,247	355	3,869	10	27
2	0	0	23	323	3	47	0	0
4	0	0	151	2,573	87	1,566	0	0
0	0	0	2	36	0	0	0	0
0	0	0	0	0	0	0	0	0
0	0	0	1	24	0	0	0	0
0	0	0	2	31	1	31	0	0
0	0	0	0	0	0	0	0	0
6	0	0	2,234	23,286	450	5,552	17	50
22	458	448	15,591	394,111	1,684	57,088	1,489	14,633
475	5,684	5,538	154,302	5,187,001	18,559	734,936	9,143	105,917
472	3,562	3,051	107,132	4,115,843	18,562	842,715	5,830	80,460
176	1,449	1,368	39,947	1,834,046	8,591	444,154	1,059	14,675
64	54	2	10,823	597,062	6,349	357,007	105	1,403
13	5	1	5,947	349,608	1,652	106,001	119	1,725
1	0	0	1,656	113,095	474	34,766	0	0
0	0	0	1,387	118,949	823	70,739	0	0
5	0	0	1,699	151,121	315	31,464	2	88
0	0	0	72	7,825	5	638	0	0
1,228	11,212	10,408	338,556	12,868,661	57,014	2,679,508	17,747	218,901
1,234	11,212	10,408	340,790	12,891,947	57,464	2,685,060	17,764	218,951
0	0	0	61	430	42	298	0	0
0	0	0	1,453	13,594	637	6,306	0	0
0	0	0	1,301	15,839	567	7,484	0	0
0	0	0	729	11,671	415	6,848	0	0
0	0	0	125	2,441	67	1,360	0	0
0	0	0	103	2,423	61	1,476	0	0

(つづき)

区 分			賦課期日現在	賦課期日	①のうち	①のうち	差引課税台数	賦課期日	年度末現在	
			登録台数	現在台数	非課税台数	課税免除・減免台数	①-(②+③)	現在調定額	登録台数	
			①	②	③	④	⑤			
ト ラ	営業用	6トン超7トン以下	232	228	0	0	228	6,092	240	
		7トン超8トン以下	239	236	0	0	236	7,307	252	
		8トン超	3,876	3,810	0	0	3,810	191,146	3,926	
	けん引車・被けん引車・貨客兼用車を除く	自家用	1トン以下	5,637	4,903	42	21	4,840	40,674	5,384
			1トン超2トン以下	15,856	14,699	231	40	14,428	176,179	15,878
			2トン超3トン以下	4,839	4,610	69	2	4,539	76,642	5,075
			3トン超4トン以下	3,916	3,556	30	3	3,523	76,354	3,917
			4トン超5トン以下	373	341	1	0	340	9,178	367
			5トン超6トン以下	163	153	1	9	143	4,575	164
			6トン超7トン以下	247	229	1	0	228	8,463	249
			7トン超8トン以下	228	209	0	0	209	9,017	235
	8トン超	1,234	1,038	7	1	1,030	63,195	1,286		
	小 計		40,621	37,738	382	76	37,280	715,138	40,797	
	ク	営業用	小型車	0	0	0	0	0	0	0
			普通車	895	883	0	0	883	13,920	964
自家用		小型車	0	0	0	0	0	0	0	
		普通車	69	59	0	0	59	1,291	68	
小 計		964	942	0	0	942	15,211	1,032		
けん引車	営業用	小型車	0	0	0	0	0	0	0	
		普通車(8トン以下)	57	52	0	0	52	390	58	
		普通車(8トン超)	1,783	1,761	0	0	1,761	103,860	1,786	
	自家用	小型車	126	101	0	0	101	535	134	
		普通車(8トン以下)	197	168	7	0	161	1,642	207	
		普通車(8トン超)	68	58	0	0	58	4,605	71	
		小 計		2,231	2,140	7	0	2,133	111,032	2,256
貨客兼用車	営業用	1.0%以下	0	0	0	0	0	0	0	
		1.0%超1.5%以下	49	45	0	0	45	518	50	
		1.5%超	78	77	0	0	77	1,072	76	

(単位：台、千円)

年度末現在 非課税台数	年度末現在 課税免除・減免 台数⑥	⑥のうち身体 障害者等 に係るもの	年度末現在 課税台数	年度末現在 調定額	④のうち重課 に係るもの の台数⑦	⑤のうち ⑦に係る 調定額	④のうち軽課 に係るもの の台数⑧	⑤のうち ⑧に係る 調定額
0	0	0	236	6,183	111	3,108	0	0
0	0	0	249	7,380	119	3,856	0	0
0	0	0	3,860	191,089	1,623	83,628	0	0
44	18	9	4,590	39,775	2,737	24,086	41	164
240	41	6	14,441	176,113	9,325	117,495	0	0
68	5	0	4,769	77,808	2,511	44,194	0	0
32	2	0	3,524	76,205	2,066	46,485	0	0
1	0	0	334	9,173	203	5,684	0	0
1	9	0	143	4,513	95	3,135	0	0
1	0	0	231	8,563	138	5,313	0	0
0	0	0	216	9,199	138	6,141	0	0
7	1	0	1,085	63,325	721	45,311	0	0
394	76	15	37,450	715,724	21,576	412,208	41	164
0	0	0	0	0	0	0	0	0
0	0	0	951	14,145	391	6,491	0	0
0	0	0	0	0	0	0	0	0
0	0	0	58	1,312	38	859	0	0
0	0	0	1,009	15,457	429	7,350	0	0
0	0	0	0	0	0	0	0	0
0	0	0	53	391	0	0	0	0
0	0	0	1,762	104,499	0	0	0	0
0	0	0	107	563	0	0	0	0
9	0	0	168	1,642	0	0	0	0
0	0	0	64	4,984	0	0	0	0
9	0	0	2,154	112,079	0	0	0	0
0	0	0	0	0	0	0	0	0
0	0	0	44	516	13	160	0	0
0	0	0	75	1,071	42	596	0	0

(つづき)

区 分			賦課期日現在	賦課期日	①のうち	①のうち	差引課税台数	賦課期日	年度末現在	
			登録台数	現在台数	非課税台数	課税免除・減免台数	①-(②+③)	現在調定額	登録台数	
			①	②	③	④	⑤			
ト ラ ッ ク	貨 客 兼 用 車	自家用	1.0%以下	15	10	0	0	10	116	15
			1.0%超1.5%以下	7,969	7,497	668	37	6,792	96,683	8,074
			1.5%超	12,376	10,582	179	148	10,255	183,215	12,384
			小計	20,487	18,211	847	185	17,179	281,604	20,599
		計 B	64,303	59,031	1,236	261	57,534	1,122,985	64,684	
パ ス ト リ ク	業 用	一 般 乗 合 用	30人以下	46	46	6	0	40	480	48
			30人超40人以下	59	59	3	0	56	812	58
			40人超50人以下	85	85	0	0	85	1,488	88
			50人超60人以下	351	351	0	0	351	7,020	344
			60人超70人以下	30	30	0	0	30	675	31
			70人超80人以下	95	95	0	0	95	2,423	98
			80人超	2	2	0	0	2	58	2
			小計	668	668	9	0	659	12,956	669
		一 般 乗 合 用 以 外	30人以下	130	128	0	0	128	3,610	133
	30人超40人以下		6	6	0	0	6	205	5	
	40人超50人以下		37	37	0	0	37	1,516	35	
	50人超60人以下		142	142	0	0	142	6,675	139	
	60人超70人以下		17	17	0	0	17	894	21	
	70人超80人以下		0	0	0	0	0	0	0	
	80人超		0	0	0	0	0	0	0	
	小計	332	330	0	0	330	12,900	333		
	自 家 用	30人以下	1,320	1,254	207	73	974	32,493	1,317	
30人超40人以下		70	69	13	2	54	1,832	67		
40人超50人以下		41	38	11	0	27	1,401	41		
50人超60人以下		30	24	7	1	16	875	32		
60人超70人以下		8	5	1	0	4	288	8		
70人超80人以下		4	4	3	0	1	81	4		
80人超		2	2	1	0	1	83	2		
	小計	1,475	1,396	243	76	1,077	37,053	1,471		
	計 C	2,475	2,394	252	76	2,066	62,909	2,473		

(単位：台、千円)

年度末現在 非課税台数	年度末現在 課税免除・減 免台数 ⑥	⑥のうち身体 障害者等 に係るもの	年度末現在 課税台数	年度末現在 調定額	④のうち重課 に係るもの の台数⑦	⑤のうち ⑦に係る 調定額	④のうち軽課 に係るもの の台数⑧	⑤のうち ⑧に係る 調定額
0	0	0	10	116	3	43	2	7
614	32	0	6,952	97,640	820	12,874	224	1,613
173	143	0	10,295	183,024	4,825	90,430	51	408
787	175	0	17,376	282,367	5,703	104,103	277	2,028
1,190	251	15	57,989	1,125,627	27,708	523,661	318	2,192
5	2	0	41	463	0	0	0	0
3	4	0	51	739	0	0	0	0
0	9	0	79	1,339	0	0	0	0
0	41	0	303	6,046	0	0	0	0
0	4	0	27	559	0	0	0	0
0	18	0	80	1,953	0	0	0	0
0	0	0	2	58	0	0	0	0
8	78	0	583	11,157	0	0	0	0
0	0	0	131	3,689	84	2,444	0	0
0	0	0	5	205	4	141	0	0
0	0	0	35	1,454	29	1,212	0	0
0	0	0	139	6,652	97	4,695	0	0
0	0	0	21	909	7	389	0	0
0	0	0	0	0	0	0	0	0
0	0	0	0	0	0	0	0	0
0	0	0	331	12,909	221	8,881	0	0
204	72	1	974	32,396	511	17,196	0	0
13	2	0	51	1,787	29	1,335	0	0
10	0	0	28	1,459	23	1,205	0	0
7	1	0	18	909	15	818	0	0
1	0	0	4	308	4	288	0	0
3	0	0	1	81	1	81	0	0
1	0	0	1	83	0	0	0	0
239	75	1	1,077	37,023	583	20,923	0	0
247	153	1	1,991	61,089	804	29,804	0	0

(つづき)

区 分	賦課期日現在 登録台数	賦課期日 現在台数 ①	①のうち	①のうち	差引課税台数 ①-(②+③) ④	賦課期日 現在調定額 ⑤	年度末現在 登録台数
			非課税台数 ②	課税免除・減 免台数 ③			
三輪の 小型自動車	営業用	0	0	0	0	0	0
	自家用	17	12	1	0	11	74
	計 D	17	12	1	0	11	74
特種用途車	営業用	435	432	1	0	431	5,849
	自家用	6,414	5,833	1,710	137	3,986	95,136
	計 E	6,849	6,265	1,711	137	4,417	100,985
合計 A+B+C+D+E	453,736	420,563	4,488	13,395	402,680	14,237,585	454,469

### 車種別登録台数及び課税台数の推移

区 分	平成 2 5 年度		平成 2 6 年度	
	登録台数	課税台数	登録台数	課税台数
乗用車	384,984	344,129	382,491	341,655
トラック	64,988	58,147	64,572	57,725
バス	2,571	2,165	2,534	2,129
三輪自動車	14	7	14	7
特種用途車	6,756	4,252	6,771	4,271
合計	459,313	408,700	456,382	405,787

注 各年度の4月1日現在の台数である。



(単位：台、千円)

年度末現在 非課税台数	年度末現在 課税免除・減 免台数 ⑥	⑥のうち身体 障害者等 に係るもの	年度末現在 課税台数	年度末現在 調定額	④のうち重課 に係るもの の台数⑦	⑤のうち ⑦に係る 調定額	④のうち軽課 に係るもの の台数⑧	⑤のうち ⑧に係る 調定額
0	0	0	0	0	0	0	0	0
1	0	0	12	77	9	62	0	0
1	0	0	12	77	9	62	0	0
0	0	0	428	4,485	183	2,649	2	14
1,693	1,109	29	3,031	76,095	1,924	53,314	17	153
1,693	1,109	29	3,459	80,580	2,107	55,963	19	167
<b>4,365</b>	<b>12,725</b>	<b>10,453</b>	<b>404,241</b>	<b>14,159,320</b>	<b>88,092</b>	<b>3,294,550</b>	<b>18,101</b>	<b>221,310</b>

(単位：台)

平成27年度		平成28年度		平成29年度	
登録台数	課税台数	登録台数	課税台数	登録台数	課税台数
379,281	338,064	378,164	336,624	380,092	338,652
64,299	57,487	63,934	57,138	64,303	57,534
2,504	2,108	2,502	2,102	2,475	2,066
15	8	18	11	17	11
6,785	4,312	6,857	4,387	6,849	4,417
<b>452,884</b>	<b>401,979</b>	<b>451,475</b>	<b>400,262</b>	<b>453,736</b>	<b>402,680</b>

10 鉱 区 税

区 分			総鉱区		左のうち非課税鉱区		課税対象鉱区		調定額 (千円)
			件数	面積又は延長 (百アール)	件数	面積又は延長 (百アール)	件数	面積又は延長 (百アール)	
砂鉱を目的としない鉱業権の鉱区	試掘鉱区	石油又は天然ガス鉱区以外	39	7,835	0	0	40	8,118	1,622
		石油又は天然ガス鉱区	0	0	0	0	0	0	0
	採掘鉱区	石油又は天然ガス鉱区以外	191	23,076	5	421	186	22,747	9,099
		石油又は天然ガス鉱区	0	0	0	0	0	0	0
砂す鉱を鉱業的権との区	法第180条第1項第2号に規定する鉱区		9	259	0	0	9	264	53
	法附則第13条の規定の適用を受ける鉱区		0	0	0	0	0	0	0
合 計			239		5		235		10,774
平成28年度									10,728

11 狩 獵 税

区 分		狩獵者登録総件数	調 定 額 (千円)		
法 第 七 百 条 の 五 十 二 関 係	第 一 項	第 1 号 に 該 当 す る も の	341	5,626	
		第 2 号 に 該 当 す る も の	73	803	
		第 3 号 に 該 当 す る も の	424	3,477	
		第 4 号 に 該 当 す る も の	140	771	
		第 5 号 に 該 当 す る も の	31	170	
		小 計	1,009	10,847	
	第 二 項	第1号に該当するもの	前項第1号に該当するもの	0	0
			前項第2号に該当するもの	0	0
			前項第3号に該当するもの	0	0
			前項第4号に該当するもの	0	0
			前項第5号に該当するもの	0	0
第2号に該当するもの		前項第1号に該当するもの	0	0	
		前項第2号に該当するもの	0	0	
		前項第3号に該当するもの	0	0	
		前項第4号に該当するもの	0	0	
		前項第5号に該当するもの	0	0	
小 計	0	0			
法 附 則 三 十 二 関 係	第 1 項 に 該 当 す る も の	39	0		
	第 2 項 に 該 当 す る も の	16	0		
法 附 則 三 十 二 関 係	第 1 項 に 該 当 す る も の	12	57		
	第 2 項 に 該 当 す る も の	2,582	14,047		
	小 計	2,649	14,104		
合 計		3,658	24,951		

## 12 産業廃棄物税

(単位：トン、千円)

区 分	焼却施設への搬入 ①		最終処分場への搬入 ②		合 計 ①+②	
	課税標準量	調定額	課税標準量	調定額	課税標準量	調定額
申告納入分	11,152	8,922	221,727	221,727	232,879	230,649
申告納付分	3,086	2,468	54,880	54,880	57,966	57,348
小 計	14,238	11,390	276,607	276,607	290,845	287,997
課税の特例分	0	0	0	0	0	0
合 計	14,238	11,390	276,607	276,607	290,845	287,997

## 13 工場誘致条例等による地方税の減免額に関する調

(単位：千円)

区 分	低工法等に基づく地方交付税の基準 財政収入額の控除の対象となる減免額							その他の減免額			合計 ①+②
	低 工 法	過 疎 法	農 工 法	半 島 振 興 法	企 業 立 地 法	地 域 再 生 法	計 ①	低財地区 工法措に 係るの 適用の もの	その 他の もの	計 ②	
事業税	個人	0	0	0	0	0	0	0	0	0	0
	法人	0	64,353	0	0	0	0	64,353	0	0	0
不動産取得税	0	175,000	0	0	216,937	62,715	454,652	0	0	0	454,652
県固定資産税	0	0	0	0	0	0	0	0	0	0	0
計	0	239,353	0	0	216,937	62,715	519,005	0	0	0	519,005
平成28年度	0	104,134	0	0	40,457	0	144,591	0	0	0	144,591

# 税 制



# 第4 税 制

## 1 県税の課税標準、税率、納期限

(29年度)

税目	課税標準等	税率	納期限	備考
県	1 個人 (1) 均等割	1 個人 (1) 年1,000円 〈注〉「森林環境の保全のための県民税の特例に関する条例(森林環境税)」の施行に伴い、平成32年度までは500円を加算。 〈注〉「東日本大震災からの復興に関し地方公共団体が実施する防災のための施策に必要な財源の確保に係る地方税の臨時特例に関する法律」の施行に伴い、平成35年度までは500円を加算。	1 個人 普通徴収 各市町村により異なる  特別徴収 6月～翌年5月までの 12回分割	
	(2) 所得割	(2) 4%		
民    税	2 法人 (1) 均等割	2 法人 (1)イ 公共法人及び公益法人等のうち、均等割が課されないもの以外のもの(法人税法別表第二に規定する独立行政法人で収益事業を行うものを除く。) ロ 人格のない社団等 ハ 一般社団法人及び一般財団法人 ニ 保険業法に規定する相互会社以外の法人で資本金の額又は出資金の額を有しないもの ホ 資本金等の額を有する法人(法人税法別表第二に規定する独立行政法人で収益事業を行わないもの及びニに掲げる法人を除く。以下同じ。)で資本金等の額が1千万円以下の法人  年額21,000円 (20,000円)	2 法人 ・公共法人等で均等割のみ課税されるもの 4月30日 ・上記以外の法人 事業年度又は連結事業年度終了の日の翌日から2月以内 ・清算中の法人 残余財産が確定した日の翌日から1月以内	
		(2) 資本金等の額を有する法人で資本金等の額が1千万円を超え1億円以下の法人  年額52,500円 (50,000円)		
		(3) 資本金等の額を有する法人で資本金等の額が1億円を超え10億円以下の法人  年額136,500円 (130,000円)		
		(4) 資本金等の額を有する法人で資本金等の額が10億円を超え50億円以下の法人  年額567,000円 (540,000円)		
		(5) 資本金等の額を有する法人で資本金等の額が50億円を超える法人  年額840,000円 (800,000円)	※税率は森林環境税相当分を含む。平成18年3月31日以前に開始する事業年度については( )内の税率を適用する。	

税目	課税標準等	税率	納期限	備考
県 民 税	(2) 法人税割	<p>法人税額又は個別帰属法人税額の 5.8/100(平成26年10月1日以後に開始する事業年度については4/100)</p> <p>ただし、法人税割の課税標準となる法人税額又は個別帰属法人税額が年1千万円以下の次のものについては、5/100(平成26年10月1日以後に開始する事業年度については3.2/100)</p> <ul style="list-style-type: none"> <li>・資本金の額若しくは出資金の額が1億円以下のもの又は資本若しくは出資を有しないもの（保険業法に規定する相互会社を除く。）</li> <li>・法人課税信託の引受けを行うことにより法人税を課される個人</li> <li>・法人でない社団又は財団で代表者又は管理人の定めがあり、かつ、収益事業を行うもの又は法人課税信託の引受けを行うもの</li> </ul> <p>※清算所得に対する法人税額に係る法人税割の税率は5.8/100</p>		
	3 利子割 支払を受けるべき利子等の額	3 5%	3 金融機関等が特別徴収した日の属する月の翌月10日	
	4 配当割 支払を受けるべき特定配当等の額	4 5%（平成16年1月1日から平成25年12月31日までの間に支払いを受けるべき特定配当等の額は3%）	4 特定配当等の支払者が特別徴収した日の属する月の翌月10日	
	5 株式等譲渡所得割 特定株式等譲渡所得金額	5 5%（平成16年1月1日から平成25年12月31日までの間に生じた特定株式等譲渡所得金額は3%）	5 源泉徴収口座における株式等の譲渡の対価等の支払者が特別徴収した日の属する年の翌年1月10日	
	1 個人 (1) 前年中における事業の所得  (2) 年の途中において事業を廃止した場合は、当該年の1月1日から事業廃止までの所得  (3) 事業主控除 (1)の場合 年290万円 (2)の場合 $290\text{万円} \times \frac{\left[ \begin{array}{l} \text{当該年に事業} \\ \text{を行った月数} \end{array} \right]}{12\text{月}}$	1 個人 (1) 第1種事業を行う個人 5% (2) 第2種事業を行う個人 4% (3) 第3種事業を行う個人 5% (4) 第3種事業のうちあん摩、マッサージ又は指圧、はり、きゅう、柔道整復その他の医業に類する事業及び装蹄師業を行う個人	1 個人 第1期 8月31日 第2期 11月15日  ※年税額が1万円以下の場合 は8月のみ  ただし、年の途中で事業を 廃止した場合は随時	
事業税		3%		

税目	課税標準等	税率	納期限	備考
事業税	2 法人 (1) 電気供給業、ガス供給業（導管部門）及び保険業を行う法人	2 法人 (1) 収入金額の 0.7% (0.9%) *平成26年10月1日以後に開始する事業年度については（）内の税率を適用する。	2 法人 ・事業年度終了の日から2月以内	
	(2) その他の事業を行う法人 (ア) 外形標準課税対象法人 (資本金の額又は出資金の額が1億円超の法人（公共法人、公益法人、収入金課税法人、特別法人等を除く。）)	(2) (ア) ・所得のうち年400万円以下の金額 (A) 1.5% (B) 2.2% (C) 1.6% (D) 0.3%  所得のうち年400万円を超え800万円以下の金額 (A) 2.2% (B) 3.2% (C) 2.3% (D) 0.5%  所得のうち年800万円を超える金額及び清算所得 (A) 2.9% (B) 4.3% (C) 3.1% (D) 0.7%  ・付加価値額の (A) 0.48% (B) 0.48% (C) 0.72% (D) 1.2%  ・資本金等の額の (A) 0.2% (B) 0.2% (C) 0.3% (D) 0.5%	・清算中の法人 残余財産が確定した日から1月以内	
		税率は次の区分により適用 (A)：平成26年9月30日以前に開始する事業年度 (B)：平成26年10月1日から平成27年3月31日の間に開始する事業年度 (C)：平成27年4月1日から平成28年3月31日の間に開始する事業年度 (D)：平成28年4月1日以後に開始する事業年度		
業税	(イ) (ア)以外の法人	(イ) ・所得のうち年400万円以下の金額 2.7% (3.4%)  所得のうち年400万円を超え800万円以下の金額 4.0% (5.1%)  所得のうち年800万円を超える金額及び清算所得 5.3% (6.7%)		
	(3) 特別法人	(3) 所得のうち年400万円以下の金額 2.7% (3.4%)  所得のうち年400万円を超える金額及び清算所得 3.6% (4.6%)		
		*平成26年10月1日以後に開始する事業年度については（）内の税率を適用する。		



		<p>*平成26年10月1日以後に開始する事業年度については ( ) 内の税率を適用する。</p> <p>(4) 3以上の都道府県に事務所又は事業所を設けて事業を行う法人で資本金の額又は出資金の額が1,000万円以上の法人 ((1)を除く)</p> <p>(7) 普通法人で外形標準課税対象法人</p> <p>(イ) (7)以外の普通法人</p> <p>(ウ) 特別法人</p>	<p>(4)</p> <p>(7) ・所得及び清算所得の</p> <p>(A) 2.9%</p> <p>(B) 4.3%</p> <p>(C) 3.1%</p> <p>(D) 0.7%</p> <p>税率は次の区分により適用</p> <p>(A) : 平成26年9月30日以前に開始する事業年度</p> <p>(B) : 平成26年10月1日から平成27年3月31日の間に開始する事業年度</p> <p>(C) : 平成27年4月1日から平成28年3月31日の間に開始する事業年度</p> <p>(D) : 平成28年4月1日以後に開始する事業年度</p> <p>・付加価値額、資本金等の額の適用税率については、(2)(7)と同じ</p> <p>(イ) 所得及び清算所得の 5.3%</p> <p>(6.7%)</p> <p>(ウ) 所得及び清算所得の 3.6%</p> <p>(4.6%)</p> <p>(イ)(ウ)とも平成26年10月1日以後に開始する事業年度については( )内の税率を適用する。</p>	
地方法人特別税(国税)	1 外形標準課税対象法人	<p>1 基準法人所得割額の</p> <p>(A) 148%</p> <p>(B) 67.4%</p> <p>(C) 93.5%</p> <p>(D) 414.2%</p> <p>税率は次の区分により適用</p> <p>(A) : 平成26年9月30日以前に開始する事業年度</p> <p>(B) : 平成26年10月1日から平成27年3月31日の間に開始する事業年度</p> <p>(C) : 平成27年4月1日から平成28年3月31日の間に開始する事業年度</p> <p>(D) : 平成28年4月1日以後に開始する事業年度</p>	<p>法人事業税と併せて申告納付</p>	
	2 所得割額によって法人事業税を課される法人(1を除く)	<p>2 基準法人所得割額の</p> <p>81%</p> <p>(43.2%)</p>		
	3 収入割額によって法人事業税を課される法人	<p>3 基準法人収入割額の</p> <p>81%</p> <p>(43.2%)</p> <p>2、3とも平成26年10月1日以後に開始する事業年度については( )内の税率を適用する。</p>		
税目	課税標準等	税率	納期限	備考
不動産	<p>不動産を取得した時における土地又は家屋の価格</p> <p>宅地及び宅地比準土地の取得が平成8年1月1日から平成33年3月31日までに行われた場合は価格の2分の1</p>	<p>4%</p> <p>ただし、住宅、土地については平成15年4月1日から平成33年3月31日までに取得した場合は3%</p> <p>住宅以外の家屋については、平成18年4月1日から平成20年3月31日までに取得した場合は3.5%</p> <p>(免税点)</p> <p>1 土地の取得 10万円未満</p> <p>2 家屋の取得</p>	納税通知書に定める日	(申告)取得の日から60日以内に、不動産所在地の市町村長を経由して申告する。

取得税		<p>(1) 建築に係るもの 1戸につき23万円未満</p> <p>(2) その他のもの 1戸につき12万円未満</p>		/ 〃〃										
県たばこ税	製造たばこの売渡し等に係る本数	<p>1,000本につき860円 エコー、わかば等の旧3級品については、特例税率が段階的に廃止され、以下のとおり税率が引き上げられる</p> <p>(単位：円/1,000本)</p> <table border="1" data-bbox="523 689 826 824"> <thead> <tr> <th>実施時期</th> <th>税率</th> </tr> </thead> <tbody> <tr> <td>平成28年4月1日</td> <td>481</td> </tr> <tr> <td>平成29年4月1日</td> <td>551</td> </tr> <tr> <td>平成30年4月1日</td> <td>656</td> </tr> <tr> <td>平成31年4月1日</td> <td>860</td> </tr> </tbody> </table>	実施時期	税率	平成28年4月1日	481	平成29年4月1日	551	平成30年4月1日	656	平成31年4月1日	860	翌月末日	
実施時期	税率													
平成28年4月1日	481													
平成29年4月1日	551													
平成30年4月1日	656													
平成31年4月1日	860													
ゴルフ場利用税	ゴルフ場の利用	<p>定額課税 1人1日</p> <p>18ホール未満 400円～500円</p> <p>18ホール以上 500円～1,200円</p> <p>・以下の場合は上記の金額から、100円を減ずる</p> <p>① パブリックコース及びセルフプレーのみのメンバーコースのゴルフ場</p> <p>② 新設又は増設の場合は、利用開始した日以後の一年間</p>	翌月15日（特別徴収）											

税目	課税標準等	税率	納期限	備考
自動車取得税	自動車の取得価格 （ 道路運送車両法第3条 の大型特殊自動車及び 小型特殊自動車、並び に同条の小型自動車及 び軽自動車のうち二輪 のものの取得を除く。 ）	1 自家用自動車 取得価額の3/100 2 営業用自動車・軽自動車 取得価額の2/100 (本則3/100)	1 新規登録、新規検査又は検査対 象外軽自動車の使用の届出を必要 とする自動車の取得 登録、検査又は届出の時 2 移転登録を必要とする自動車の 取得 事由があった日から15日を経過 する日 3 前記以外の取得で自動車検査証 の記入を必要とする自動車の取得 及び軽自動車届出済証の記入を必 要とする自動車の取得 事由があった日から15日を経過 する日 4 その他の自動車の取得 取得の日から15日を経過する日	

※自動車取得税の特例措置の概要については、次のページを参照

# 自動車取得税の軽減概要

（取得期間：平成30年3月31日まで）

（その1）

自動車の種類		軽減内容				
区分	要件	新車	中古車			
電気自動車、燃料電池自動車		非課税	取得価額から45万円控除			
天然ガス自動車	・平成30年排出ガス基準適合又はポスト新長期規制適合かつ同基準値よりNOx（窒素酸化物）を10%以上低減	非課税	取得価額から45万円控除			
プラグインハイブリッド自動車		非課税	取得価額から45万円控除			
クローンディーゼル乗用車	・平成30年排出ガス基準適合又はポスト新長期規制適合	非課税	取得価額から45万円控除			
ガソリン車	ハイブリッド乗用車	・平成30年排出ガス基準適合かつ同基準値よりNOx（窒素酸化物）を50%以上低減又は平成17年排出ガス基準適合かつ同基準値よりNOx（窒素酸化物）を75%以上低減 ・平成32年度燃費基準+30%達成（平成22年度燃費基準+95%達成）	非課税	取得価額から45万円控除		
		・平成30年排出ガス基準適合かつ同基準値よりNOx（窒素酸化物）を50%以上低減又は平成17年排出ガス基準適合かつ同基準値よりNOx（窒素酸化物）を75%以上低減 ・平成32年度燃費基準+20%達成（平成22年度燃費基準+80%達成）	税率を60%軽減	取得価額から25万円控除		
		・平成30年排出ガス基準適合かつ同基準値よりNOx（窒素酸化物）を50%以上低減又は平成17年排出ガス基準適合かつ同基準値よりNOx（窒素酸化物）を75%以上低減 ・平成32年度燃費基準+10%達成（平成22年度燃費基準+65%達成）	税率を40%軽減	取得価額から15万円控除		
		・平成30年排出ガス基準適合かつ同基準値よりNOx（窒素酸化物）を50%以上低減又は平成17年排出ガス基準適合かつ同基準値よりNOx（窒素酸化物）を75%以上低減 ・平成27年度燃費基準+10%達成（平成22年度燃費基準+38%達成）	税率を20%軽減	取得価額から5万円控除		
	ハイブリッドバス・トラックバス・トラック（車両総重量2.5t以下）	・平成30年排出ガス基準適合かつ同基準値よりNOx（窒素酸化物）を50%以上低減又は平成17年排出ガス基準適合かつ同基準値よりNOx（窒素酸化物）を75%以上低減 ・平成27年度燃費基準+25%達成（平成22年度燃費基準+57%達成）	非課税	取得価額から45万円控除		
		・平成30年排出ガス基準適合かつ同基準値よりNOx（窒素酸化物）を50%以上低減又は平成17年排出ガス基準適合かつ同基準値よりNOx（窒素酸化物）を75%以上低減 ・平成27年度燃費基準+20%達成（平成22年度燃費基準+50%達成）	税率を80%軽減	取得価額から35万円控除		
		・平成30年排出ガス基準適合かつ同基準値よりNOx（窒素酸化物）を50%以上低減又は平成17年排出ガス基準適合かつ同基準値よりNOx（窒素酸化物）を75%以上低減 ・平成27年度燃費基準+15%達成（平成22年度燃費基準+44%達成）	税率を60%軽減	取得価額から25万円控除		
		・平成30年排出ガス基準適合かつ同基準値よりNOx（窒素酸化物）を50%以上低減又は平成17年排出ガス基準適合かつ同基準値よりNOx（窒素酸化物）を75%以上低減 ・平成27年度燃費基準+10%達成（平成22年度燃費基準+38%達成）	税率を40%軽減	取得価額から15万円控除		
		・平成30年排出ガス基準適合かつ同基準値よりNOx（窒素酸化物）を50%以上低減又は平成17年排出ガス基準適合かつ同基準値よりNOx（窒素酸化物）を75%以上低減 ・平成27年度燃費基準+5%達成（平成22年度燃費基準+32%達成）	税率を20%軽減	取得価額から5万円控除		
		・平成30年排出ガス基準適合かつ同基準値よりNOx（窒素酸化物）を50%以上低減又は平成17年排出ガス基準適合かつ同基準値よりNOx（窒素酸化物）を75%以上低減 ・平成27年度燃費基準+15%達成	非課税	取得価額から45万円控除		
		・平成30年排出ガス基準適合かつ同基準値よりNOx（窒素酸化物）を50%以上低減又は平成17年排出ガス基準適合かつ同基準値よりNOx（窒素酸化物）を75%以上低減 ・平成27年度燃費基準+10%達成	税率を75%軽減	取得価額から35万円控除		
		・平成30年排出ガス基準適合かつ同基準値よりNOx（窒素酸化物）を25%以上低減又は平成17年排出ガス基準適合かつ同基準値よりNOx（窒素酸化物）を50%以上低減 ・平成27年度燃費基準+15%達成	税率を50%軽減	取得価額から25万円控除		
		・平成30年排出ガス基準適合かつ同基準値よりNOx（窒素酸化物）を25%以上低減又は平成17年排出ガス基準適合かつ同基準値よりNOx（窒素酸化物）を50%以上低減 ・平成27年度燃費基準+10%達成	税率を25%軽減	取得価額から15万円控除		
		・平成30年排出ガス基準適合かつ同基準値よりNOx（窒素酸化物）を25%以上低減又は平成17年排出ガス基準適合かつ同基準値よりNOx（窒素酸化物）を50%以上低減 ・平成27年度燃費基準+5%達成	税率を25%軽減	取得価額から15万円控除		
		石油ガス車	ハイブリッド乗用車乗用車	・平成30年排出ガス基準適合かつ同基準値よりNOx（窒素酸化物）を50%以上低減又は平成17年排出ガス基準適合かつ同基準値よりNOx（窒素酸化物）を75%以上低減 ・平成32年度燃費基準+30%達成	非課税	取得価額から45万円控除
				・平成30年排出ガス基準適合かつ同基準値よりNOx（窒素酸化物）を50%以上低減又は平成17年排出ガス基準適合かつ同基準値よりNOx（窒素酸化物）を75%以上低減 ・平成32年度燃費基準+20%達成	税率を60%軽減	取得価額から25万円控除
	・平成30年排出ガス基準適合かつ同基準値よりNOx（窒素酸化物）を50%以上低減又は平成17年排出ガス基準適合かつ同基準値よりNOx（窒素酸化物）を75%以上低減 ・平成32年度燃費基準+10%達成			税率を40%軽減	取得価額から15万円控除	
	・平成30年排出ガス基準適合かつ同基準値よりNOx（窒素酸化物）を50%以上低減又は平成17年排出ガス基準適合かつ同基準値よりNOx（窒素酸化物）を75%以上低減 ・平成32年度燃費基準達成			税率を20%軽減	取得価額から5万円控除	
	ディーゼル車	ハイブリッドバス・トラックバス・トラック（車両総重量2.5t超3.5t以下）	・平成30年排出ガス基準適合又はポスト新長期規制適合かつ同基準値よりNOx（窒素酸化物）及びPM（粒子状物質）を10%以上低減 ・平成27年度燃費基準+15%達成	非課税	取得価額から45万円控除	
			・平成30年排出ガス基準適合又はポスト新長期規制適合かつ同基準値よりNOx（窒素酸化物）及びPM（粒子状物質）を10%以上低減 ・平成27年度燃費基準+10%達成	税率を75%軽減	取得価額から35万円控除	
・ポスト新長期規制適合 ・平成27年度燃費基準+15%達成			税率を50%軽減	取得価額から25万円控除 （ハイブリッド車に限る）		
・平成30年排出ガス基準適合又はポスト新長期規制適合かつ同基準値よりNOx（窒素酸化物）及びPM（粒子状物質）を10%以上低減 ・平成27年度燃費基準+5%達成			税率を75%軽減	取得価額から35万円控除 （ハイブリッド車に限る）		
・ポスト新長期規制適合 ・平成27年度燃費基準+10%達成			税率を50%軽減	取得価額から25万円控除 （ハイブリッド車に限る）		
・平成30年排出ガス基準適合又はポスト新長期規制適合かつ同基準値よりNOx（窒素酸化物）及びPM（粒子状物質）を10%以上低減 ・平成27年度燃費基準達成			税率を25%軽減	取得価額から15万円控除 （ハイブリッド車に限る）		
ハイブリッドバス・トラックバス・トラック（車両総重量3.5t超）		・平成28年排出ガス基準適合又はポスト新長期規制適合かつ同基準値よりNOx（窒素酸化物）及びPM（粒子状物質）を10%以上低減 ・平成27年度燃費基準+15%達成	非課税	取得価額から45万円控除 （ハイブリッド車に限る）		
		・平成28年排出ガス基準適合又はポスト新長期規制適合かつ同基準値よりNOx（窒素酸化物）及びPM（粒子状物質）を10%以上低減 ・平成27年度燃費基準+10%達成	税率を75%軽減	取得価額から35万円控除 （ハイブリッド車に限る）		
		・平成28年排出ガス基準適合又はポスト新長期規制適合かつ同基準値よりNOx（窒素酸化物）及びPM（粒子状物質）を10%以上低減 ・平成27年度燃費基準+5%達成	税率を50%軽減	取得価額から25万円控除 （ハイブリッド車に限る）		
		・平成28年排出ガス基準適合又はポスト新長期規制適合かつ同基準値よりNOx（窒素酸化物）及びPM（粒子状物質）を10%以上低減 ・平成27年度燃費基準達成	税率を25%軽減	取得価額から15万円控除 （ハイブリッド車に限る）		

**【注意事項】**

- 1 燃費基準とは、省エネ法に基づき定められている燃費基準値をいいます。
- 2 燃費性能は、自動車検査証に燃費達成車であることが記載されている自動車に限ります。
- 3 排出ガス性能は、国土交通大臣が認定しているものに限ります。
- 4 ポスト新長期規制とは、ディーゼル車等において平成21年以降（車両総重量等により平成21年、22年と異なる）に適用される排出ガス規制をいいます。
- 5 乗用車とは乗車定員が10人以下の乗用自動車をいいます。
- 6 平成22年度燃費基準については、中古車においてJOC8モード燃費値を算定していない自動車の場合限り適用します（車検証の備考欄に、「平成27年度エネルギー消費効率（JOC8モード燃費値）算定未了」と記載される）。

税目	課税標準等	税率	納期限	備考
軽油引取税	特約業者又は元売業者からの現実の納入を伴う軽油の引取数量等 (欠減量の控除) 1 特約業者からの引取りの場合 1/100 2 元売業者からの引取りの場合 0.3/100	1キロリットルにつき 32,100円 (本則15,000円)	翌月末日(特別徴収の場合)	
自動車税	自動車 (軽自動車税の課税客体である自動車及び道路運送車両法第3条にいう大型特殊自動車を除く。 )	次表 納める額(年税額)	5月31日	

・納める額(年税額)

乗用車

区分		営業用	自家用
総排気量	1.0ℓ以下、電気自動車	7,500円	29,500円
〃	1.0ℓ超 1.5ℓ以下	8,500円	34,500円
〃	1.5ℓ超 2.0ℓ以下	9,500円	39,500円
〃	2.0ℓ超 2.5ℓ以下	13,800円	45,000円
〃	2.5ℓ超 3.0ℓ以下	15,700円	51,000円
〃	3.0ℓ超 3.5ℓ以下	17,900円	58,000円
〃	3.5ℓ超 4.0ℓ以下	20,500円	66,500円
〃	4.0ℓ超 4.5ℓ以下	23,600円	76,500円
〃	4.5ℓ超 6.0ℓ以下	27,200円	88,000円
〃	6.0ℓ超	40,700円	111,000円

貨物車

区分		営業用	自家用	
トラック	最大積載量 1 t 以下	6,500円	8,000円	
	〃 1 t 超 2 t 以下	9,000円	11,500円	
	〃 2 t 超 3 t 以下	12,000円	16,000円	
	〃 3 t 超 4 t 以下	15,000円	20,500円	
	〃 4 t 超 5 t 以下	18,500円	25,500円	
	〃 5 t 超 6 t 以下	22,000円	30,000円	
	〃 6 t 超 7 t 以下	25,500円	35,000円	
	〃 7 t 超 8 t 以下	29,500円	40,500円	
〃 8 t 超	29,500円に8 t を超える1 t まで毎に、4,700円を加算した額	40,500円に8 t を超える1 t まで毎に、6,300円を加算した額		
兼用貨客車	総排気量 1ℓ以下、電気自動車	3,700円	5,200円	
	〃 1ℓ超 1.5ℓ以下	4,700円	6,300円	
	〃 1.5ℓ超	6,300円	8,000円	
引け車	小型自動車	7,500円	10,200円	
	普通自動車	15,100円	20,600円	
引車	小型自動車	3,900円	5,300円	
	自動車	最大積載量 8 t 以下	7,500円	10,200円
		〃 8 t 超	7,500円に8 t を超える1 t まで毎に、3,800円を加算した額	10,200円に8 t を超える1 t まで毎に、5,100円を加算した額
三輪車	小型自動車	4,500円	6,000円	

バ ス

区 分	一般乗合用 通学用	左記以外	
		営業用	自家用
乗車定員 30人以下	12,000円	26,500円	33,000円
〃 30人超40人以下	14,500円	32,000円	41,000円
〃 40人超50人以下	17,500円	38,000円	49,000円
〃 50人超60人以下	20,000円	44,000円	57,000円
〃 60人超70人以下	22,500円	50,500円	65,500円
〃 70人超80人以下	25,500円	57,000円	74,000円
〃 80人超	29,000円	64,000円	83,000円

キャンピング車

区 分	自家用
総排気量 1.0ℓ以下、電気自動車	23,600円
〃 1.0ℓ超 1.5ℓ以下	27,600円
〃 1.5ℓ超 2.0ℓ以下	31,600円
〃 2.0ℓ超 2.5ℓ以下	36,000円
〃 2.5ℓ超 3.0ℓ以下	40,800円
〃 3.0ℓ超 3.5ℓ以下	46,400円
〃 3.5ℓ超 4.0ℓ以下	53,200円
〃 4.0ℓ超 4.5ℓ以下	61,200円
〃 4.5ℓ超 6.0ℓ以下	70,400円
〃 6.0ℓ超	88,800円

特種用途車

区 分	営業用	自家用
霊 柩 車	12,000円	—
そ の 他	13,500円	18,200円

税目	課税標準等	税率	納期限	備考
鉱区税	鉱区の面積 (旧砂鉱法に認められた河床に存する鉱区で、延長をもって表示されるものは鉱区の延長)	1 砂鉱を目的としない鉱業権の鉱区 試掘鉱区 面積100アールごとに 年額200円 採掘鉱区 面積100アールごとに 年額400円 2 砂鉱を目的とする鉱業権の鉱区 面積100アールごとに 年額200円 河床に存するもの 河床の延長1,000メートルごとに 年額600円 3 石油又は可燃性天然ガスを目的とする鉱業権の鉱区 上記1の2/3の額	5月31日	
狩猟税	1 第一種銃猟免許の狩猟者の登録を受ける者で、2以外のもの 2 第一種銃猟免許の狩猟者の登録を受ける者で、当該年度の県民税の所得割額を納付することを要しないもの。ただし、一定の控除対象配偶者又は扶養親族は除く。 3 網猟免許又はわな猟免許の狩猟者の登録を受ける者で、4以外のもの 4 網猟免許又はわな猟免許の狩猟者の登録を受ける者で、当該年度の県民税の取得割額を納付することを要しないもの。ただし、一定の控除対象配偶者又は扶養親族は除く。 5 第二種銃猟免許の狩猟者の登録を受ける者	1 16,500円 2 11,000円 3 8,200円 4 5,500円 5 5,500円	狩猟者の登録を受ける日 〃 〃 〃	
<p>次の場合は、上記の税率に次の割合を乗じた税率となる。</p> <p>ア 放鳥獣猟区にのみ係る狩猟者の登録 …………… 1/4</p> <p>イ アの登録を受ける者が通常の登録を別に受ける場合…… 3/4</p> <p>ウ 狩猟者登録の申請前1年以内に許可捕獲等を行った者に係る狩猟者の登録…………… 1/2</p> <p>エ 狩猟者登録の申請前1年以内に許可捕獲等を行った者の従事者として鳥獣の捕獲等に従事した者に係る狩猟者登録… 1/2</p> <p>* ウ及びエについては平成31年3月31日までの登録に限る。</p> <p>非課税</p> <p>(1) 対象鳥獣捕獲員に係る狩猟税の登録</p> <p>(2) 認定鳥獣捕獲等事業者の従事者に係る狩猟者の登録</p> <p>* (1)、(2)とも平成31年3月31日までの登録に限る。</p>				

税目	課税標準等	税率	申告	備考
地方消費税	消費税額	25/100 (消費税率換算で1%)  平成26年4月から 17/63 (消費税率換算で1.7%)	(1)譲渡割 税務署に消費税の例により、 消費税と併せて申告納付 (2)貨物割 税関に消費税の例により、 消費税と併せて申告納付	引上げ分の税収については、全て社会保障経費(年金、医療及び介護の社会保障給付並びに少子化に対応するための施策に要する経費等)に充てられることとされた。

税目	課税標準等	税率	納期限	備考										
産業廃棄物税	産業廃棄物の重量	焼却施設への搬入 1トにつき800円  最終処分場への搬入 1トにつき1,000円	<table border="1"> <thead> <tr> <th>搬入の期間</th> <th>期限</th> </tr> </thead> <tbody> <tr> <td>1月1日～3月31日</td> <td>4月末日</td> </tr> <tr> <td>4月1日～6月30日</td> <td>7月末日</td> </tr> <tr> <td>7月1日～9月30日</td> <td>10月末日</td> </tr> <tr> <td>10月1日～12月31日</td> <td>1月末日</td> </tr> </tbody> </table>	搬入の期間	期限	1月1日～3月31日	4月末日	4月1日～6月30日	7月末日	7月1日～9月30日	10月末日	10月1日～12月31日	1月末日	H17.4.1施行 法定外目的税
搬入の期間	期限													
1月1日～3月31日	4月末日													
4月1日～6月30日	7月末日													
7月1日～9月30日	10月末日													
10月1日～12月31日	1月末日													



	平成	昭和
事業税	63 (利子割創設) — 15 (配当割・株式等 譲渡所得創設)	18 森林環境税創設
29 県民税創設		
29 不動産取得税創設		20 地方法人特別 税 (国税) 創設
29 都道府県たばこ消費税創設	元 道府県たばこ税に名称変更	9 地方消費税創設
入場税	元 ゴルフ場利用税に名称変更	
29 入場税を国税に委譲、第3種施設に対して娯楽施設利用税を課す		
遊興飲食税	元 特別地方消費税に名称変更 — 12 廃止	
36 料理飲食等消費税に名称変更		
自動車税		
31 軽油引取税創設		
漁業権税	27 廃止	
狩猟者税	38 廃止	
38 狩猟者免許税創設	54 狩猟者登録税に名称変更	16 狩猟税に名称変更
39 入猟税創設		
30 大規模償却資産に対する固定資産税の特例創設		
鉦区税		
43 自動車取得税創設		17 産業廃棄物税創設

## 税務機構及び職員等に関する調

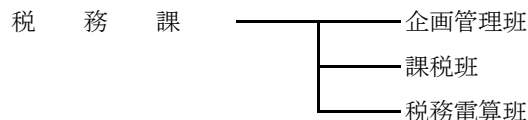


## 第5 税務機構及び職員等に関する調

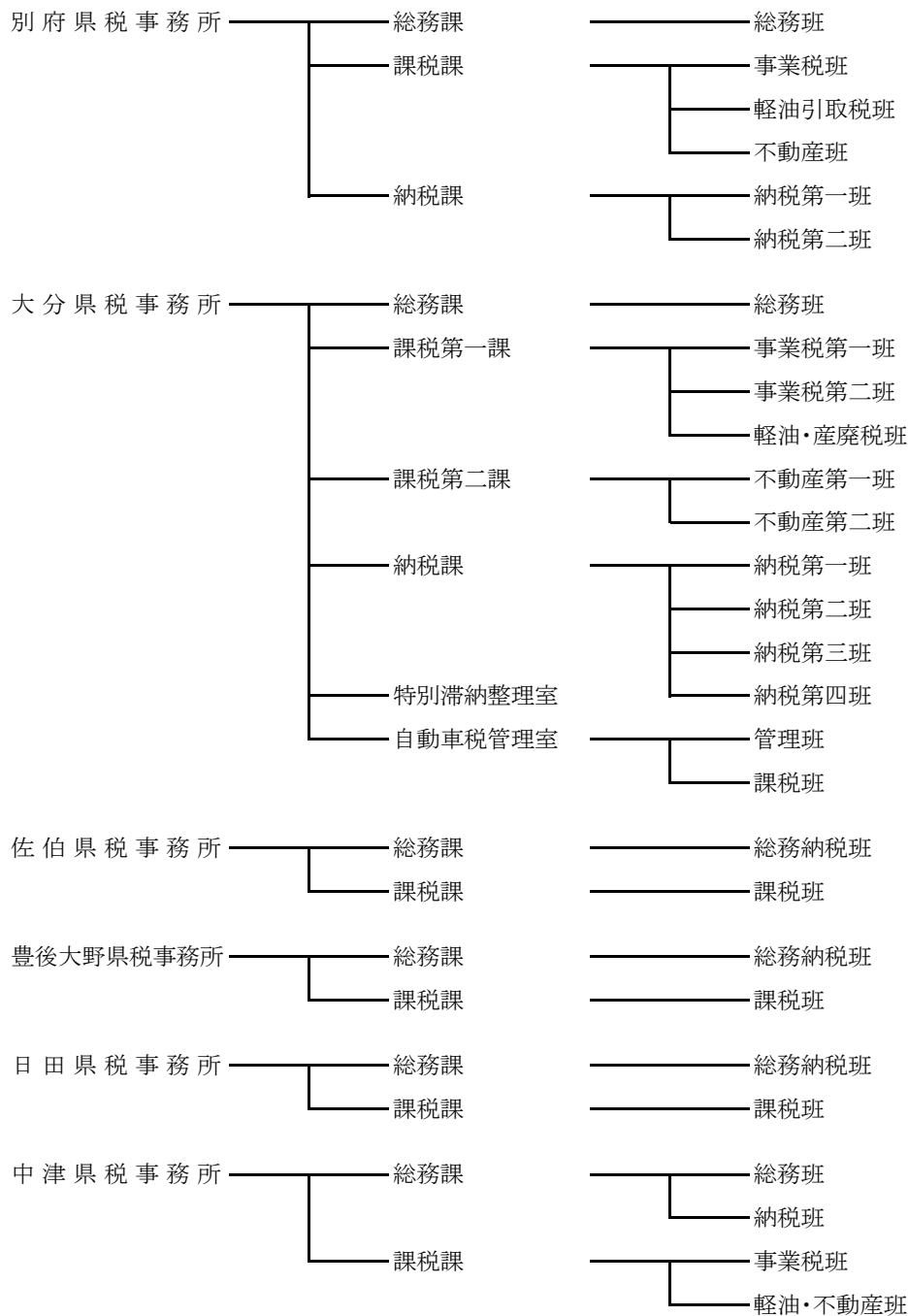
(平成30年4月1日現在)

### 1 税務機構一覽

(主管課)



(地方機関)



## 2 事務分掌

(30年度)

### (1) 税務課

#### 企画管理班

- 1 県税事務の総合企画・調整に関する事
- 2 税収確保に関する事
- 3 職員の身分及び服務に関する事
- 4 職員の意識改革に関する事
- 5 税務に関する事務合理化に関する事
- 6 行財政改革に関する事
- 7 県税の徴収計画、徴収事務指導に関する事
- 8 犯則取締（徴収関係）に関する事
- 9 税務訴訟、不服申立（徴収関係）に関する事
- 10 県税等の欠損処分に関する事
- 11 条例、規則、通達の制定、改廃、整備に関する事
- 12 県議会に関する事
- 13 税務事務調査に関する事
- 14 歳入事務指導に関する事
- 15 研修に関する事
- 16 税務広報に関する事
- 17 税務教育に関する事
- 18 所長会議に関する事
- 19 コンビニ納税等に関する事
- 20 インターネット公売に関する事
- 21 歳入予算の編成及び決算に関する事
- 22 歳出予算の編成、執行及び決算に関する事
- 23 超過勤務予算に関する事
- 24 税務に関する諸統計、報告に関する事
- 25 納税表彰に関する事
- 26 納税貯蓄組合に関する事
- 27 税理士に関する事
- 28 他県からの照会及び団体からの要望に関する事
- 29 県有財産に関する事
- 30 物品の管理に関する事
- 31 様式の管理に関する事
- 32 マイナンバー制度に関する事

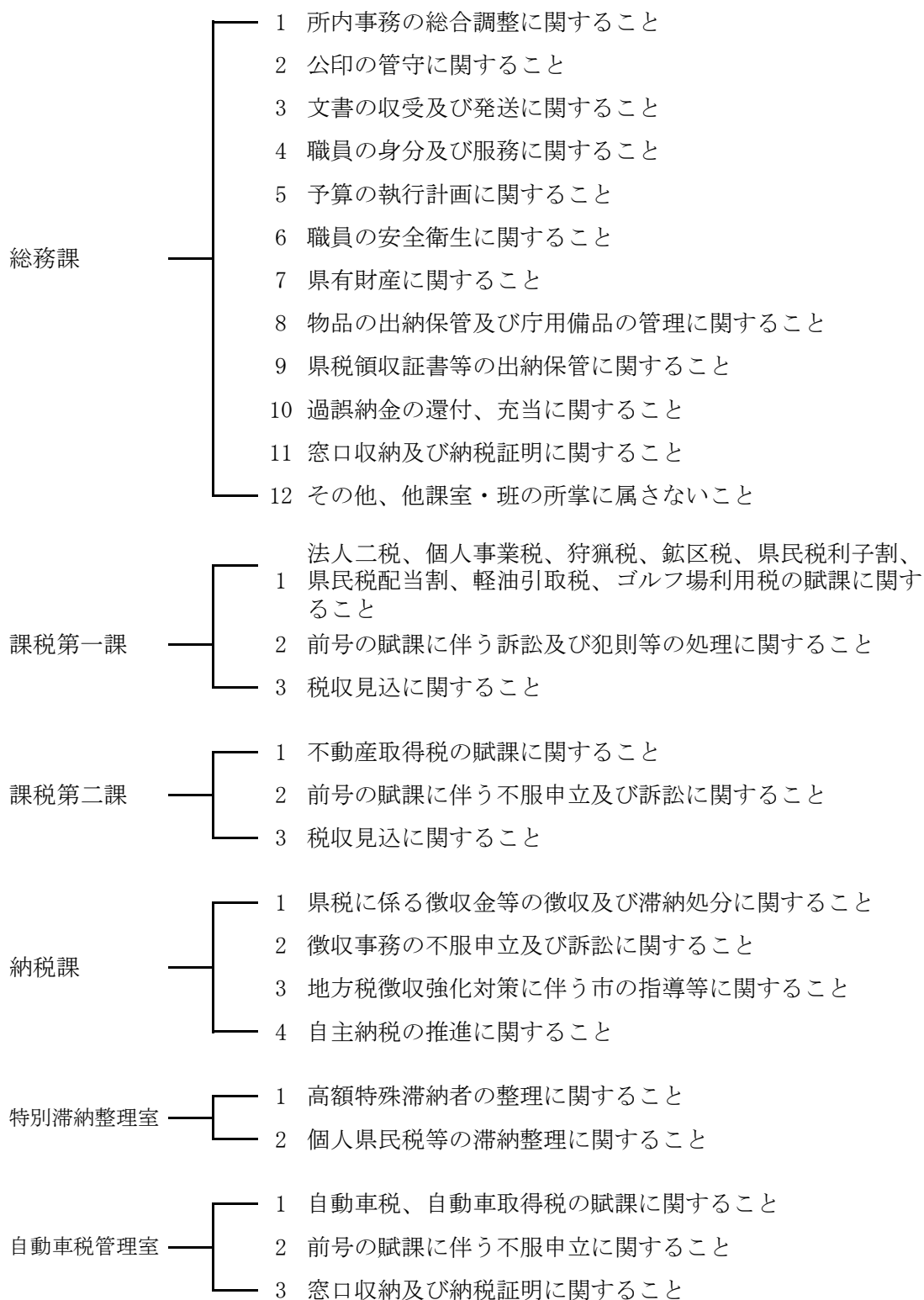
課税班

- 1 県税調定予算の編成に関する事
- 2 個人の県民税に関する事
- 3 県民税の配当割及び株式等譲渡所得割に関する事
- 4 法人の県民税、事業税に関する事
- 5 県民税利子割に関する事
- 6 個人の事業税に関する事
- 7 地方消費税に関する事
- 8 不動産取得税に関する事
- 9 県たばこ税に関する事
- 10 ゴルフ場利用税に関する事
- 11 自動車税、自動車取得税に関する事
- 12 軽油引取税に関する事
- 13 鉦区税に関する事
- 14 県固定資産税に関する事
- 15 狩猟税に関する事
- 16 産業廃棄物税に関する事
- 17 森林環境税に関する事
- 18 旧法による税に関する事
- 19 地方譲与税に関する事
- 20 県税の特別措置に関する事
- 21 地方交付税に関する事
- 22 課税状況調に関する事
- 23 不服申立に関する事
- 24 犯則取締に関する事
- 25 税務広報に関する事
- 26 税務にかかる研修に関する事
- 27 マイナンバー制度に関する事

税務電算班

- 1 県税総合情報管理システムの維持管理及び再開発に関する事
- 2 自動車税システムの維持管理及び再開発に関する事
- 3 産業廃棄物税等システムの維持管理に関する事
- 4 電子申告システム（法人二税）の維持管理及び委託契約に関する事
- 5 税務電算研修に関する事
- 6 端末の設置、運用に関する事
- 7 オペレーション依頼に関する事
- 8 セキュリティポリシーに関する事
- 9 マイナンバー制度に関する事

## (2) 県税事務所



- 注
- 1 上記は大分県税事務所の機構である。
  - 2 大分県税事務所、別府県税事務所以外の県税事務所は、総務課及び課税課となっている。
  - 3 別府県税事務所は、総務課、課税課及び納税課となっている。

### 3 税務職員数

(平成30年4月1日現在)

#### (1) 税務課

課長	1	企画管理班	5
参事	1	課税班	5
課長補佐	1	税務電算班	4
主幹	4	計	21

#### (2) 県税事務所

区分		事務所							計
		別府	大分	佐伯	豊後 大野	日田	中津		
所次室課課主	長	1	1	1	1	1	1	6	
	長	(兼) 1	(兼) 1	(兼) 1	(兼) 1	(兼) 1	(兼) 1	6	
	長		2					2	
	長	2	3	1	1	1	1	9	
	補佐	1	1		1			3	
主幹	5	15	1	1	2	3	27		
総務課	総務班	2	4				2	8	
	納税班						4	4	
	総務納税班			4	3	5		12	
課税	課税第一	事業税第1班		4				4	
		事業税第2班		4				4	
		軽油・産廃税班		5				5	
	課税第二	不動産第1班		5				5	
		不動産第2班		5				5	
	課税班	課税班			6	4	5		15
事業税班		3					5	8	
軽油引取税班		2						2	
不動産班		4						4	
軽油・不動産班							4	4	
納税課	納税第1班	4	4					8	
	納税第2班	4	4					8	
	納税第3班		3					3	
	納税第4班		4					4	
特別滞納整理室			3					3	
自動車税管理室			10					10	
自動車運転手								0	
計		29	78	14	12	15	21	169	

## (3) 職員年齢構成

(平成30年4月1日現在)

事務所等	年齢区分							計	平均年齢
	25才以下	26～30才	31～35才	36～40才	41～45才	46～50才	51才以上		
別府	4	3	2	0	5	5	10	29	42.8
大分	10	3	7	10	10	11	27	78	42.9
佐伯	2	1	1	1	5	1	3	14	41.4
豊後大野	1	0	0	2	2	1	6	12	47.0
日田	5	0	0	0	2	6	2	15	39.4
中津	5	3	1	1	1	4	6	21	39.8
小計	27	10	11	14	25	28	54	169	42.2
年齢別構成比	16.0	5.9	6.5	8.3	14.8	16.6	31.9	100.0	—
税務課	0	1	4	2	7	4	3	21	41.8
合計	27	11	15	16	32	32	57	190	42.1
年齢別構成比	14.2	5.8	7.9	8.4	16.8	16.8	30.0	100.0	—

※年齢は平成30年4月1日現在で計上

※四捨五入により計が一致しないところがある

## (4) 職員数の累年比較

(平成30年4月1日現在)

区分	高田	別府	大分	佐伯	豊後大野	日田	中津	自動車	税務課	計
昭和57年度現員	16	51	68	16	16	23	16	42	16	264
58	16	51	69	16	16	22	16	42	16	264
59	17	52	70	17	17	24	17	35	16	265
60	17	51	70	17	17	24	17	35	15	263
61	17	51	71	17	17	24	17	36	15	265
62	17	49	70	17	17	24	17	35	15	261
63	17	50	69	17	17	24	17	35	15	261
平成元	16	46	63	16	16	22	16	36	15	246
2	15	41	58	15	15	20	15	36	15	230
3	15	37	58	15	15	19	15	35	18	227
4	15	37	56	15	15	18	16	34	20	226
5	15	38	57	15	15	18	15	35	20	228
6	15	36	56	15	15	18	15	35	23	228
7	15	35	56	15	15	18	15	34	22	225
8	15	35	55	15	14	18	15	34	22	223
9	15	33	53	15	14	18	15	34	21	218
10	14	32	51	14	13	17	14	36	20	211
11	14	32	51	14	13	17	14	36	20	211
12	14	31	49	14	13	17	14	36	20	208
13	15	31	50	14	13	17	14	35	20	209
14	15	30	49	14	13	17	14	35	20	207
15	15	28	48	14	13	17	14	35	20	204
16	15	30	74	14	13	17	14	—	21	198
17	15	30	79	14	13	17	14	—	20	202
18	—	30	80	14	13	17	22	—	20	196
19	—	30	79	13	12	16	21	—	20	191
20	—	30	80	13	12	16	21	—	19	191
21	—	31	81	13	13	16	21	—	19	194
22	—	32	83	13	12	16	21	—	19	196
23	—	33	85	13	12	16	21	—	19	199
24	—	33	80	14	12	16	20	—	19	194
25	—	30	80	14	12	15	21	—	19	191
26	—	31	83	14	12	16	20	—	21	197
27	—	28	80	14	11	15	21	—	22	191
28	—	29	83	14	12	16	22	—	21	197
29	—	30	81	14	12	17	22	—	20	196
30	—	29	78	14	12	15	21	—	21	190



## 4 徴 税 費

(単位：千円)

区 分		平成24年度	平成25年度	平成26年度	平成27年度	平成28年度	平成29年度	
予 算 額 (イ)		100,150,000	103,750,000	108,500,000	120,450,000	123,076,000	124,187,000	
調定(見込)額 (ロ)		103,936,761	107,285,345	111,488,015	123,027,671	125,092,377	125,936,064	
収入(見込)額 (ハ)		100,262,497	103,937,558	108,564,222	120,497,421	123,151,841	124,229,768	
徴 税 費	基 本 給	733,001	693,943	744,263	736,738	723,639	720,568	
	人 件 手 当	超過勤務手当	33,380	34,046	33,915	30,740	30,676	23,700
		特殊勤務手当	22,960	22,691	22,823	22,329	22,259	23,150
		その他の手当	348,802	346,808	368,241	364,421	363,677	376,480
		計	405,142	403,545	424,979	417,490	416,612	423,330
	その他の人件費	272,570	264,047	277,630	262,573	261,103	262,760	
計	1,410,713	1,361,535	1,446,872	1,416,801	1,401,354	1,406,658		
旅 費		9,961	8,902	9,146	9,005	11,077	10,442	
税 用 費	消 耗 品 費	35,456	35,779	32,844	42,577	30,350	28,202	
	食 糧 費	72	93	66	70	59	66	
	通 信 運 搬 費	56,958	56,906	56,465	57,623	54,537	55,045	
	備 品 費	7,003	4,877	5,495	1,906	975	723	
	そ の 他	153,830	162,452	157,503	178,740	184,087	199,369	
	計	253,319	260,107	252,373	280,916	270,008	283,405	
報 償 費	県民税徴収取扱費	1,692,112	1,709,628	1,748,648	1,758,473	1,746,907	1,775,801	
	納税貯蓄組合補助金	-	-	-	-	-	-	
	特別地方消費税特別徴収義務者交付	-	-	-	-	-	-	
	そ の 他	260,405	265,375	267,149	265,518	253,747	268,656	
計	1,952,517	1,975,003	2,015,797	2,023,991	2,000,654	2,044,457		
合 計 (ニ)		3,626,510	3,605,547	3,724,188	3,730,713	3,683,093	3,744,962	
税収入に対する徴税費の割合	対予算額(ニ)÷(イ)	3.62%	3.48%	3.43%	3.10%	2.99%	3.02%	
	対調定(見込)額(ニ)÷(ロ)	3.49%	3.36%	3.34%	3.03%	2.94%	2.97%	
	対収入(見込)額(ニ)÷(ハ)	3.62%	3.47%	3.43%	3.10%	2.99%	3.01%	
徴 税 吏 員 数	定 員	194人	195人	197人	193人	193人	193人	
	実 人員	吏 員	194人	195人	197人	193人	193人	193人
		嘱 託	3人	2人	2人	3人	5人	5人
		計 (ホ)	197人	197人	199人	196人	198人	198人
徴税吏員1人当たり徴収額(ハ)÷(ホ)		508,947	527,602	545,549	614,783	621,979	627,423	
徴税吏員1人当たり徴税費	人件費(含旅費)	7,212	6,957	7,317	7,275	7,133	7,157	
	物件費(含報償費)	11,197	11,346	11,398	11,760	11,468	11,757	
	計	18,409	18,302	18,715	19,034	18,601	18,914	
事 務 所 数		6	6	6	6	6	6	

# 参 考 资 料



## 平成29年度県税運営方針

本年度の県税収入は、個人所得の増加や徴収率向上対策等により前年度の決算見込額1,220億円を上回る1,224億円を見込んでいます。

「大分県行財政改革アクションプラン」において、歳入の確保は重要な柱であり、中でも貴重な自主財源である県税収入のさらなる確保が強く求められている。

県税収入の確保については、これまで、課税面においては自主決定法人等の調査等により適正化に努め、徴収面においては個人県民税や自動車税を重点に徴収強化を進めてきたところであり、それぞれ一定の成果をあげている。

しかしながら、県税の徴収率を全国と比較してみると、その順位は、30位台（平成27年度決算）に留まっており、重点税目を中心としたより一層の徴収強化が求められているところである。

県税収入の約3割を占める個人県民税については、徴収率は上昇してきているものの収入未済額が依然として多額であることから、市町村相互併任における市町村間の連携を軸とした県税務職員派遣による徴収の強化を引き続き図ることとしている。

自動車税については、納期内納付率は上昇してきているものの、依然、全国最下位レベルで推移していることや、納期限後も、本格的な滞納整理に着手するまでの徴収率は低迷を続けていることから、クレジット納税や口座振替のゆうちょ銀行への利用拡大による納期内納付の促進及び納税手段の多様化並びに早期収納に向けた滞納整理の強化を図ることとしている。

また、経験豊富なベテラン職員の定年退職が続き、多くの新規採用職員や税務初任者を迎える中、蓄積された技能・技術を継承し、組織の機能を維持・発展させるよう人材育成を図っていくことが重要となっている。このため職員一人ひとりの能力向上を図るとともに、税務組織の活性化、強化に取り組んでいかなければならない。

さらに、県・市町村を通じた税務行政の課題に対応するため、税務課と市町村振興課とで情報共有を密にし、連携を深めるとともに、人材育成・専門性の向上に共同で取り組む。

税務職員は、こうした現状を十分認識したうえで、別紙基本方針を踏まえ、下記事項に留意しながら総力を結集し、課税及び徴収の両面からの取組を強化することにより、自主財源を確保するとともに、県民から信頼される税務行政の推進に全力をあげて取り組むこととする。

### 記

#### 1 課税に関する事項

##### (1) 法人県民税・事業税、地方法人特別税

ア 外形標準課税対象法人、医療法人、一定の農事組合法人等の自主決定法人に対しては、計画的な調査・指導を実施するとともに、調査手法の研鑽・改善・継承に努めること。

イ 未登録法人の捕捉及び不申告法人の現況把握等のための調査は、計画的に実施するとともに、課税客体の捕捉の徹底と申告の勧奨に努めること。

##### (2) 不動産取得税

原始取得家屋の評価にあたっては、課税客体を的確に把握のうえ計画的な調査を実施するとともに、早期の課税と評価技術の研鑽・継承に努めること。

##### (3) 軽油引取税

路上での抜き取り調査及び販売店や免税軽油使用者等に対する調査は、計

画的に実施し、不正軽油の販売・消費や免税軽油の用途外使用等の未然防止に努めること。

## 2 徴収に関する事項

### (1) 重点取組

次の税目を重点に取り組み、一層の徴収強化に努めることとする。

#### ①個人県民税

市町村間の相互併任を行う市町村に対して県税務職員を派遣し支援を行うとともに、市町村連携の効果の定着を図ること。

また、徴収に関する課題の把握とその解決に向けた情報の提供を図るとともに、以下の徴収強化対策に引き続き積極的に取り組むこと。

ア 地方税法第48条に基づく徴収引継

イ 県税務職員の市町村徴収研修への講師派遣

ウ 地方税徴収強化対策連絡会議の活用

#### ②自動車税

収入未済額のさらなる圧縮と早期収納を図るため、滞納整理の前倒しに取り組むとともに、組織を挙げて、効率的、効果的、かつ積極的な滞納整理を行うこと。併せて、クレジット納税や口座振替の促進を図るなど、納期内納付率の向上に努めること。

### (2) 滞納処分と執行停止

納税交渉に応じないなどの滞納事案については、搜索や差押えなどの厳正な滞納処分を行うとともに、差押え等が長期にわたる事案については、換価や差押換えを行う等により、滞納整理を一層推進すること。

また、滞納処分の執行停止を行うべきものについては確実に処理を行い、徴収権が時効により消滅することのないように努めること。

### (3) 目標徴収率の設定

主要税目毎に目標徴収率を設定し、目標達成のため、計画的かつ積極的な滞納整理を行うこと。

### (4) 進行管理の徹底

徴収事務運営に当たっては、課長・班総括は、マネジメント感覚を常に持ちながら進行管理を徹底するとともに、適宜、滞納事案について進捗状況のヒアリングを行い、滞納整理の方針を指示すること。班員は、自らの進行管理により迅速かつ効率的に滞納整理に取り組むこと。

## 3 人材育成に関する事項

常会や職場研修等を充実し、人を育て人を活かす組織の構築に努めること。特に新規採用職員を迎える所属にあっては、初任地が税務職場であるという機会を活用し、職務遂行のための基礎的な知識・技術を修得させることや公金意識を高めさせることを通じ、県職員としての資質の向上を図ること。

また、おおいた徴収カレッジ等を通じて、市町村税務職員との交流を深め、切磋琢磨しながら能力向上に努めること。

## 4 個人情報保護に関する事項

税務職員には地方税法により厳しい守秘義務が課せられているが、マイナンバー等の個人情報の取扱いにあたっては、個人の権利利益に影響を及ぼしかねないことを十分認識し、県民の信頼を損なうことのないよう個人のプライバシー等の保護を常に意識して取り扱うこと。

# 基本方針

## 1 信頼される税務行政

県税の円滑な収入の確保を図ることは、税務行政に課せられた使命である。その使命を達成するためには、納税者と徴税機関との間における相互理解を深め、さらに徴税機関に対する納税者の信頼を高めることが必要である。このため、税務職員は、まず関係法令に精通し、税務の専門的技術の向上に努めるとともに、他方では管内の行政と地域経済の動向にも目を向け、広い視野でものごとを判断するよう心がけなければならない。

### (1) 親切的な応接

税務職員の納税者に接する態度は、納税者の税務行政に対する協力姿勢に大きく影響を与えるものであることから、納税者に対しては常に親切に誠意をもって接するように努めなければならない。また、納税者の主張には十分耳を傾けるとともに、税法等の内容を分かりやすく説明し、納税者の実情を聴取して減免、納税の猶予等の救済措置を積極的に活用するよう努めるものとする。

### (2) 迅速な事務処理

事務処理の遅延は、納税者に不利益を与えるとともに、税務行政に対する信頼を失わせることにもなるので、事務処理の迅速化に努めなければならない。

### (3) 厳正な綱紀と危機管理意識の保持

税務職員は、その職務の性質上、綱紀の保持について他の公務員に比して一段の厳しさが要求されるものであるから、その責任と職務の重要性について常に自覚を新たにし、職場における倫理観の確立に努め、いやしくも県民の疑惑や不信を招くような言動は厳に慎まなければならない。特に、公金の取扱いについては、万一事故や不祥事が発生した場合は、県行政に対する県民の信頼を失墜させることになる

ため、厳正かつ確実に処理しなければならない。また、個人情報の管理には細心の注意を払い、不測の事態が生じた場合には、速やかな報告と情報共有を確実に行うなど、危機管理意識を強く持ち続けなければならない。

## 2 自主納税の推進と適正、公平な課税

### (1) 自主納税の推進

税務行政運営の理想は、納税者及び特別徴収義務者が税の意義を認識し、自主的に適正な申告及び納税を行う自主納税体制の確立にある。したがって、申告及び納税の状況を常に把握し、あらゆる機会をとらえて適正申告、期限内納税の指導に努めるものとする。

### (2) 適正、公平な課税

税務行政の基本原則は、適正、公平な負担である。この基本原則を貫くことが自主納税体制の確立にもつながるものである。したがって、課税資料の早期収集及び調査の充実を図ることにより、課税客体の完全捕捉に努めるものとする。

### (3) 厳正な滞納処分

適正、公平に課税してもそれが確実に納付されなければ負担の公平は確保されたいとはいえない。したがって、いったん滞納となったものに対しては、早期に滞納者の実態に即した適正かつ厳正な滞納処分を実施するよう努めるものとする。

## 3 事務の合理化、計画化と組織の弾力的運用

### (1) 事務の簡素合理化

税務事務の簡素合理化は、税務事務運営上必要不可欠のものである。効率的に事務を執行するため、税務事務全体にわたって業務内容等を分析、検証し、その結果を基に、事務の簡素合理化を図り、時代の進展に即応した事務運営が行われるよう

努めるものとする。

## (2) 事務の計画化

事務の運営に当たっては、職員の数、職員の能力、事務量、経費等を総合的に勘案し、計画的に処理しなければならない。

この意味で年間の事業計画は税務事務運営の基本となるものであるから、関係課(班)と十分検討、協議し、計画をたてるものとする。

## (3) 組織の弾力的運用

事務の執行に当たっては、関係課(班)と相互に緊密な連絡を保つとともに、既存の組織概念にとらわれず、全所的立場から組織の弾力的運用を図り、最大の効果をあげるよう努めるものとする。

# 4 明るく、活力に満ち、人を育てる職場づくり

## (1) 明るく、活力に満ちた職場

納税者から親しみと信頼を得、事務効率の向上を図るため、積極的に意欲を持って職務に専念しうる、明るく、活力に満ちた職場づくりに努めなければならない。このため、職員相互が意思の疎通を図り、若手職員をはじめ職員一人ひとりが積極的に意見を述べやすい環境づくりに努めるものとする。

## (2) 健康管理

明るく、活力に満ちた職場にするためには、まず職員一人ひとりが健康であることが必要である。このため、職員は、自己の健康管理に十分に注意をしなければならない。

また、管理者は、職員の健康管理に常に配慮しなければならない。

### (3) 人材育成

人材を育成する上で最もふさわしい場所は職場であり、その中で自ら考え自ら行動する職員を、組織をあげて育てていかなければならない。したがって、管理者は、次代を担う人材を育成するため、職場研修などを充実し、職務に必要な専門知識や技術を修得させ、職務遂行能力の向上を図るものとする。

また、税務職員は、求められる人材像を認識し、日常業務を通じた研鑽はもちろん、税制改正や経済・社会の動向にも常に関心を払うとともに、各種研修への積極的な参加や自己啓発に努め、職務遂行能力の向上を図るものとする。

## 5 納税思想の高揚

### (1) 広報活動の積極化

税務行政の円滑な運営を図るためには、税の意義や制度等について広く県民の理解を深めることにより、納税思想の高揚を図ることが必要である。このため、あらゆる広報媒体を活用した積極的な広報活動が必要とされるが、広報に当たっては、そのねらいを明確にし、ねらいに即して、対象、テーマ、時機、媒体などを適切に選ぶよう努めるものとする。

### (2) 租税教育の推進

児童、生徒に対し、正しい知識と理解に基づく租税観を養い、共同体における一員としての責任義務を自覚させ、社会人としての必要な資質を養うため、租税教育のより一層の推進を図ることが必要である。このため、関係機関と相互に連絡協調を図り、長期的視野に立った効果的な租税教育を実施するよう努めるものとする。