

令和3年度  
第2回石油製品販売価格等  
調査結果報告書

令和4年1月  
大分県生活環境部県民生活・男女共同参画課

## 令和3年度 第2回石油製品販売価格等調査結果

令和4年1月  
大分県生活環境部  
県民生活・男女共同参画課

### I 調査の概要

#### 1. 調査の目的

県民の消費生活の必需品である石油製品の小売価格等を調査することで、価格の変化や地域差を明らかにし、消費者行政の基礎資料とする。

#### 2. 調査の方法

大分県(県民生活・男女共同参画課及び6振興局)及び県内市町村の職員による聞き取り調査。

#### 3. 調査期間

令和3年12月6日(月) ～ 令和3年12月10日(金)

#### 4. 調査対象

石油製品小売店舗(ガソリンスタンド)					201店舗
《調査対象店舗内訳》					
県民生活・男女共同参画課					4店舗
県振興局	(各	3店舗～	7店舗)	県振興局計	32店舗
市町村	市	(各	4店舗～	22店舗)	
	町村	(各	2店舗～	3店舗)	
			市町村計		165店舗

#### 5. 調査内容

- ①ガソリン(現金売り、掛売り)の販売価格
- ②ガソリン販売価格の店頭表示状況
- ③ガソリンの領収書単価表示の状況
- ④灯油(店頭、配達)の販売価格

[ 販売価格は消費税込みの金額 ]

\* 市町村別調査店舗数について

・市町村別調査店舗については、旧市町村単位で設定し、上記4の店舗数により調査を実施している。

## II 調査結果の概要

### 1. ガソリンの販売価格

#### (1)現金売り(レギュラー1ℓ当たり)

##### ①全県における販売価格

全県における調査月のガソリン現金売り販売価格は、下記のとおりであった。

最高販売価格	188円
最低販売価格	156円
平均価額	173.20円

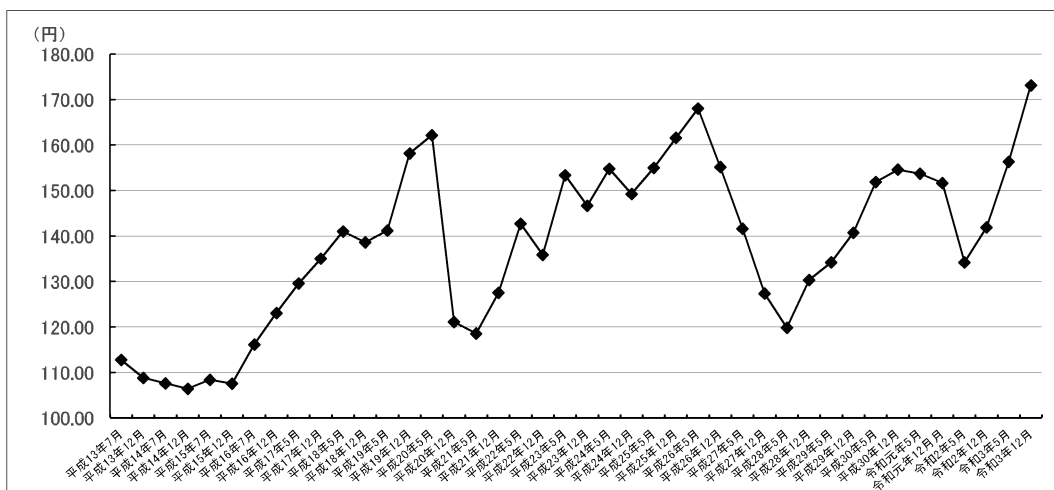
※参考 令和3年12月6日現在における経済産業省 資源エネルギー庁の調査結果は下記のとおりである。

全国平均販売価格	168.0円
九州平均販売価格(沖縄県を除く)	172.0円
大分県平均販売価格	174.3円

表1 ガソリン(レギュラー1ℓ当たり・現金)の販売価格の推移

調査年月		平均販売価格	最高販売価格	最低販売価格
平成23年	5月	153.40円	161円	146円
	12月	146.71円	155円	133円
平成24年	5月	154.82円	164円	146円
	12月	149.27円	159円	140円
平成25年	5月	155.00円	166円	140円
	12月	161.62円	170円	146円
平成26年	5月	168.04円	180円	157円
	12月	155.22円	174円	142円
平成27年	5月	141.62円	164円	127円
	12月	127.39円	151円	113円
平成28年	5月	119.84円	135円	103円
	12月	130.35円	145円	118円
平成29年	5月	134.26円	152円	124円
	12月	140.75円	155円	134円
平成30年	5月	151.92円	165円	135円
	12月	154.60円	173円	135円
令和元年	5月	153.74円	171円	143円
	12月	151.67円	165円	142円
令和2年	5月	134.26円	152円	120円
	12月	141.96円	158円	120円
令和3年	5月	156.36円	170円	143円
	12月	173.20円	188円	156円

ガソリン(レギュラー1ℓ当たり)現金売り 販売価格の推移



②市町村別販売価格

全県における調査月のガソリンの現金売り販売価格を市町村(郡単位)別にみると、以下のようになる。

表2 市町村(郡単位)別ガソリン(レギュラー1ℓ当たり・現金)平均販売価格

市町村名	今回 (令和3年12月調査)	前回 (令和3年5月調査)
大分市	177.06円	159.94円
別府市	177.20円	162.20円
中津市	169.00円	151.00円
日田市	170.93円	153.14円
佐伯市	172.40円	155.04円
臼杵市	178.67円	162.44円
津久見市	177.60円	162.20円
竹田市	177.59円	162.35円
豊後高田市	171.23円	152.54円
杵築市	169.89円	153.33円
宇佐市	170.77円	151.92円
豊後大野市	172.55円	156.29円
由布市	171.44円	159.00円
国東市・姫島村	172.12円	155.50円
日出町	174.60円	156.80円
九重町・玖珠町	175.67円	157.44円

(2)掛売り(レギュラー1ℓ当たり)

①全県における販売価格

全県における調査月のガソリン掛け売り販売価格は、下記のとおりであった。

最高販売価格	196円
最低販売価格	160円
平均価額	175.87円

表3 ガソリン(レギュラー1ℓ当たり・掛売)の販売価格の推移

調査年月	平均販売価格	最高販売価格	最低販売価格
平成23年	5月	156.58円	200円
	12月	149.51円	160円
平成24年	5月	157.83円	170円
	12月	152.51円	164円
平成25年	5月	158.19円	176円
	12月	164.39円	175円
平成26年	5月	170.88円	185円
	12月	159.17円	175円
平成27年	5月	144.99円	164円
	12月	131.75円	157円
平成28年	5月	123.60円	138円
	12月	132.70円	150円
平成29年	5月	128.81円	152円
	12月	136.41円	158円
平成30年	5月	146.60円	174円
	12月	155.13円	172円
令和元年	5月	152.98円	173円
	12月	149.99円	177円
令和2年	5月	137.29円	156円
	12月	144.84円	164円
令和3年	5月	158.55円	182円
	12月	175.87円	196円

②市町村別販売価格

ガソリンの掛売り販売価格を市町村(郡単位)別にみると、以下のようになる。

表4 市町村(郡単位)別ガソリン(レギュラー1ℓ当たり・掛売)平均販売価格

市町村名	今回 (令和3年12月調査)	前回 (令和3年5月調査)
大分市	174.89円	160.00円
別府市	なし	なし
中津市	175.14円	156.23円
日田市	176.00円	158.00円
佐伯市	173.82円	156.50円
臼杵市	178.67円	162.22円
津久見市	184.36円	169.60円
竹田市	178.75円	163.44円
豊後高田市	177.31円	157.62円
杵築市	171.78円	155.11円
宇佐市	172.31円	152.64円
豊後大野市	175.79円	158.58円
由布市	178.86円	160.63円
国東市・姫島村	173.04円	157.57円
日出町	175.50円	156.67円
九重町・玖珠町	179.92円	161.25円

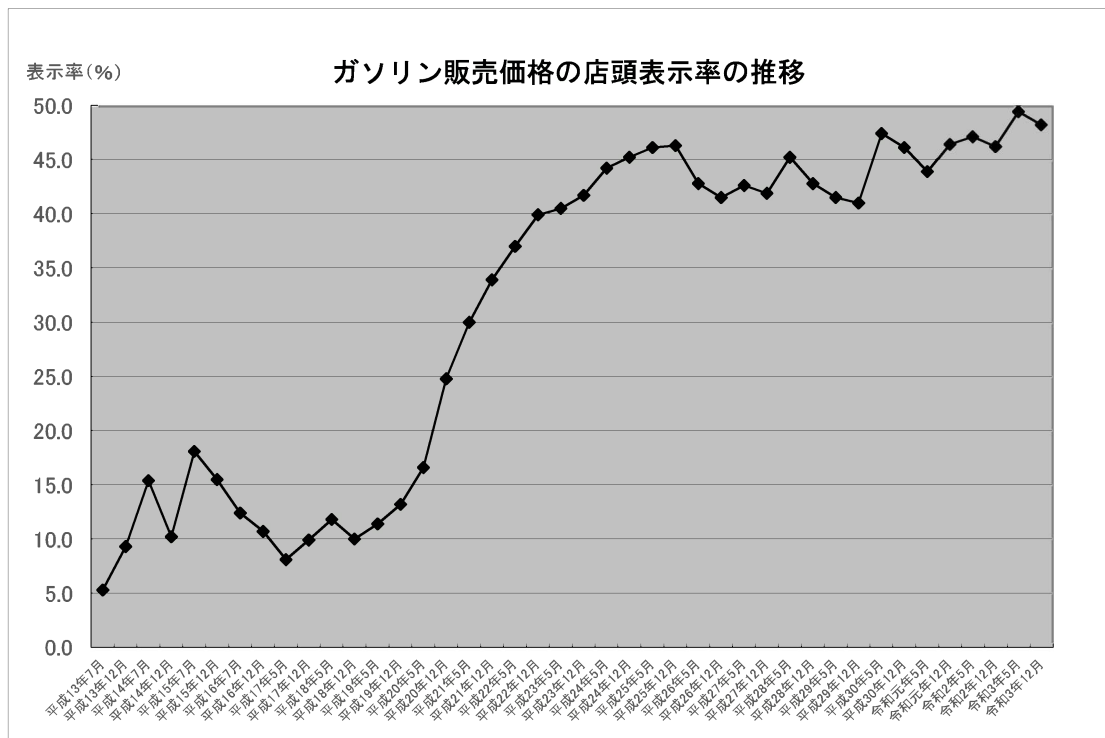
## 2. ガソリンの販売価格の店頭表示状況

今回調査対象店舗	201	店舗	
店頭表示店舗	97	店舗	( 48.3% )
店頭表示を行っていない店舗	104	店舗	( 51.7% )

店頭表示を行っている店舗の割合(全県)は、今回の調査では前回調査(令和3年5月調査)と比較して 1.2% 減少した。

表5 市町村(郡単位)別ガソリン販売価格店頭表示状況

市町村名等	今回(令和3年12月調査)			前回(令和3年5月調査)		
	調査店舗数	表示有店舗数	構成比(%)	調査店舗数	表示有店舗数	構成比(%)
全県	201	97	48.3%	200	99	49.5%
大分市	17	7	41.2%	16	9	56.3%
別府市	5	2	40.0%	5	1	20.0%
中津市	15	11	73.3%	15	9	60.0%
日田市	14	7	50.0%	14	8	57.1%
佐伯市	25	8	32.0%	25	10	40.0%
臼杵市	9	3	33.3%	9	2	22.2%
津久見市	5	1	20.0%	5	1	20.0%
竹田市	17	4	23.5%	17	5	29.4%
豊後高田市	13	5	38.5%	13	5	38.5%
杵築市	9	5	55.6%	9	5	55.6%
宇佐市	13	10	76.9%	13	10	76.9%
豊後大野市	20	13	65.0%	20	13	65.0%
由布市	9	3	33.3%	9	3	33.3%
国東市・姫島村	16	9	56.3%	16	9	56.3%
日出町	5	5	100.0%	5	5	100.0%
九重町・玖珠町	9	4	44.4%	9	4	44.4%



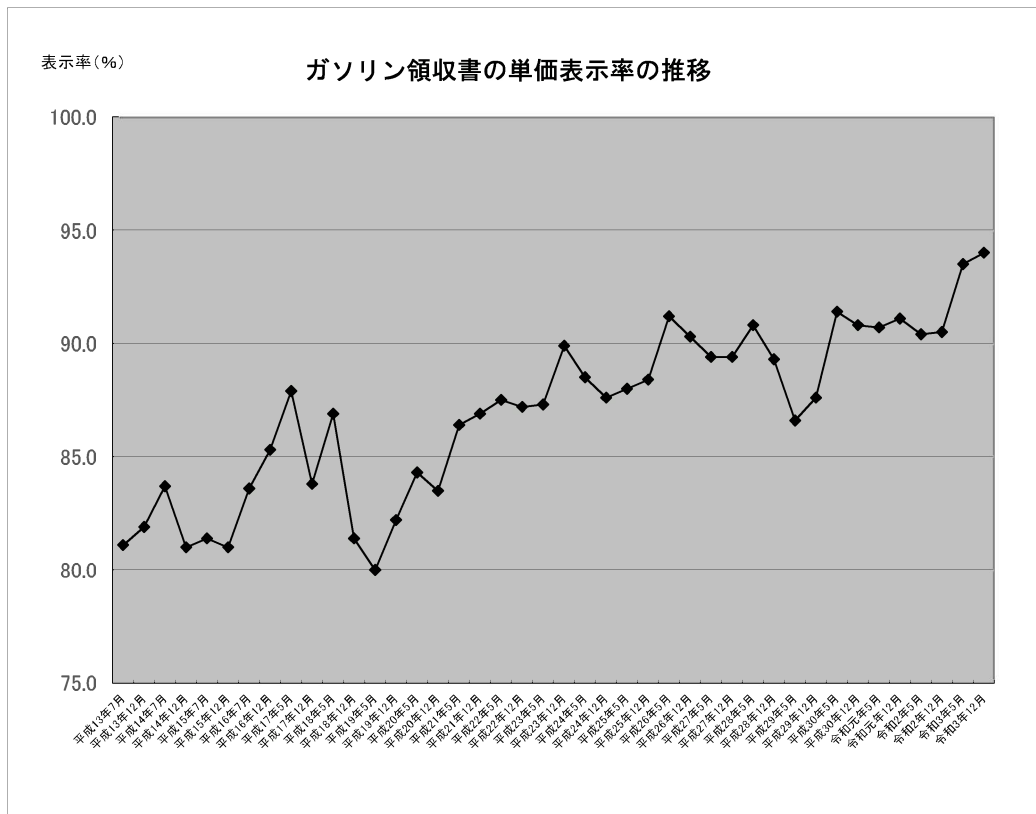
### 3. ガソリンの領収書単価表示の状況

今回調査対象店舗	201	店舗	
ガソリンの領収書に単価表示店舗	189	店舗	( 94.0% )
単価表示を行っていない店舗	12	店舗	( 6.0% )

領収書単価表示を行っている店舗の割合(全県)は、今回の調査では前回調査(令和3年5月調査)と比較して **0.5%** 増加した。

表6 市町村(郡単位)別ガソリン販売価格単価領収書表示状況

市町村名等	今回(令和3年12月調査)			前回(令和3年5月調査)		
	調査店舗数	表示有店舗数	構成比(%)	調査店舗数	表示有店舗数	構成比(%)
全県	201	189	94.0%	200	187	93.5%
大分市	17	17	100.0%	16	16	100.0%
別府市	5	5	100.0%	5	5	100.0%
中津市	15	13	86.7%	15	13	86.7%
日田市	14	13	92.9%	14	12	85.7%
佐伯市	25	21	84.0%	25	20	80.0%
臼杵市	9	9	100.0%	9	9	100.0%
津久見市	5	4	80.0%	5	5	100.0%
竹田市	17	17	100.0%	17	17	100.0%
豊後高田市	13	12	92.3%	13	12	92.3%
杵築市	9	9	100.0%	9	9	100.0%
宇佐市	13	12	92.3%	13	12	92.3%
豊後大野市	20	19	95.0%	20	19	95.0%
由布市	9	9	100.0%	9	8	88.9%
国東市・姫島村	16	15	93.8%	16	16	100.0%
日出町	5	5	100.0%	5	5	100.0%
九重町・玖珠町	9	9	100.0%	9	9	100.0%



4. 灯油の販売価格

(1)店頭(18ℓ当たり)

①全県における販売価格

全県における調査月の灯油の店頭販売価格は、下記のとおりであった。

最高販売価格	2,214 円
最低販売価格	1,710 円
平均価額	1,988.28 円

※参考 令和3年12月6日現在における経済産業省 資源エネルギー庁の調査結果は下記のとおりである。

全国平均販売価格	1,947 円
九州平均販売価格(沖縄県を除く)	2,023 円
大分県平均販売価格	2,021 円

表7 灯油(18ℓ当たり・店頭)販売価格の推移

調査年月	平均販売価格	最高販売価格	最低販売価格	
平成23年	5月	1,729.63円	2,070円	1,565円
	12月	1,635.54円	1,944円	1,440円
平成24年	5月	1,725.85円	2,052円	1,548円
	12月	1,663.61円	1,944円	1,476円
平成25年	5月	1,782.45円	2,160円	1,512円
	12月	1,890.06円	2,124円	1,602円
平成26年	5月	1,961.13円	2,214円	1,764円
	12月	1,785.30円	2,394円	1,476円
平成27年	5月	1,555.64円	1,980円	1,206円
	12月	1,338.22円	1,800円	972円
平成28年	5月	1,171.51円	1,652円	702円
	12月	1,315.03円	1,710円	1,062円
平成29年	5月	1,416.46円	1,800円	1,170円
	12月	1,533.70円	1,890円	1,314円
平成30年	5月	1,669.08円	1,890円	1,400円
	12月	1,724.72円	2,124円	1,440円
令和元年	5月	1,707.04円	2,196円	1,476円
	12月	1,688.69円	1,998円	1,386円
令和2年	5月	1,397.65円	1,780円	1,008円
	12月	1,487.14円	2,260円	1,152円
令和3年	5月	1,705.95円	2,016円	1,346円
	12月	1,988.28円	2,214円	1,710円

②市町村別販売価格

灯油の店頭平均販売価格を市町村(郡単位)別にみると、以下のようになる。

表8 灯油(18ℓ当たり・店頭)平均販売価格

市町村名	今回 (令和3年12月調査)	前回 (令和3年5月調査)
大分市	1,973.65円	1,660.50円
別府市	2,005.20円	1,688.40円
中津市	1,981.07円	1,684.36円
日田市	1,956.71円	1,676.57円
佐伯市	2,002.08円	1,698.72円
臼杵市	2,026.00円	1,918.00円
津久見市	1,990.00円	1,706.00円
竹田市	2,043.53円	1,806.35円
豊後高田市	1,937.08円	1,615.85円
杵築市	1,954.00円	1,708.67円
宇佐市	2,006.31円	1,661.23円
豊後大野市	1,939.50円	1,656.00円
由布市	1,944.00円	1,707.22円
国東市・姫島村	2,051.13円	1,783.38円
日出町	1,987.20円	1,659.60円
九重町・玖珠町	2,010.00円	1,684.00円



(2)配達(18ℓ当たり)

①全県における販売価格

全県における調査月の灯油の配達販売価格は、下記のとおりであった。

最高販売価格	2,728 円
最低販売価格	1,872 円
平均価額	2,130.05 円

※参考 令和3年12月6日現在における経済産業省 資源エネルギー庁の調査結果は下記のとおりである。

全国平均販売価格	2,107 円
九州平均販売価格(沖縄県を除く)	2,176 円
大分県平均販売価格	2,158 円

表9 灯油(18ℓ当たり・配達)販売価格の推移

調査年月	平均販売価格	最高販売価格	最低販売価格
平成23年	5月	2,210円	1,674円
	12月	1,980円	1,548円
平成24年	5月	2,304円	1,656円
	12月	2,199円	1,548円
平成25年	5月	2,289円	1,692円
	12月	2,268円	1,782円
平成26年	5月	2,372円	1,854円
	12月	2,200円	1,584円
平成27年	5月	2,034円	1,386円
	12月	1,800円	1,134円
平成28年	5月	2,034円	1,386円
	12月	3,780円	1,040円
平成29年	5月	2,700円	1,206円
	12月	1,925円	1,440円
平成30年	5月	2,430円	1,530円
	12月	2,196円	1,602円
令和元年	5月	2,119円	1,458円
	12月	2,079円	1,566円
令和2年	5月	2,260円	1,170円
	12月	2,260円	1,287円
令和3年	5月	2,440円	1,512円
	12月	2,728円	1,872円

②市町村別販売価格

灯油の配達平均販売価格を市町村(郡単位)別にみると、以下のようになる。

表10 灯油(18ℓ当たり・配達)平均販売価格

市町村名	今回 (令和3年12月調査)	前回 (令和3年5月調査)
大分市	2,291.60円	1,930.67円
別府市	2,124.00円	1,845.50円
中津市	2,168.31円	1,817.54円
日田市	2,148.00円	1,885.17円
佐伯市	2,132.29円	1,831.71円
臼杵市	2,204.00円	1,755.33円
津久見市	2,192.00円	1,912.00円
竹田市	2,127.80円	1,862.80円
豊後高田市	2,075.54円	1,770.23円
杵築市	2,054.00円	1,803.11円
宇佐市	2,088.00円	1,716.78円
豊後大野市	2,083.26円	1,784.84円
由布市	2,139.71円	1,839.22円
国東市・姫島村	2,106.88円	1,847.94円
日出町	2,226.00円	1,845.33円
九重町・玖珠町	2,161.71円	1,848.86円