

令和4年度
子ども・子育て県民意識調査報告書

令和5年1月
大分県福祉保健部 こども未来課

目 次

第1章 調査の概要

| | |
|----------------------|---|
| 1. 調査の目的 | 1 |
| 2. 調査期間 | 1 |
| 3. 調査方法 | 1 |
| 4. 調査対象者 | 1 |
| 5. 回収率 | 2 |
| 6. 報告書の見方 | 3 |
| 7. 回答者の属性 | 4 |
| (1) 調査対象となる子どもの年齢と学年 | 4 |
| (2) 現在の子どもの数の平均 | 4 |
| (3) 家族類型 | 4 |
| (4) 末子の年齢 | 5 |
| (5) 回答者の居住地 | 5 |

第2章 調査結果

| | |
|------------------------------------|----|
| 1. 子どもと家族の状況について | 6 |
| (1) 祖父・祖母の同居・近居の状況 | 6 |
| (2) 子どもの身の周りの世話などを主にしている人 | 7 |
| 2. 少子化・子育てに対する意識について | 8 |
| (1) 理想とする子どもの数と実際に予定している子どもの数 | 8 |
| (2) 理想よりも予定の子どもの数の方が少ない理由：複数回答 | 10 |
| (3) 理想とする子どもの数を実現するために必要なこと | 11 |
| (4) 3人目以降の子どもを持つことができた理由 | 12 |
| (5) 子どもと将来の夢や希望について語り合う機会の頻度 | 15 |
| (6) 朝食について | 16 |
| (7) 朝食・夕食を食べる相手 | 16 |
| 3. 子育てについての不安・悩み・地域とのかかわりについて | 18 |
| (1) 子育てについて、気軽に相談できる人や場所の有無 | 18 |
| (2) 子育てが地域や社会で支えられていると感じている割合 | 20 |
| (3) 子育てに関する情報の入手先として希望するもの | 21 |
| (4) 子育てにかかる費用において、最も負担が大きいと感じているもの | 23 |
| (5) 電気、ガス、水道料等の未払い経験の有無 | 25 |
| (6) 食料または衣服が買えなかった経験の有無 | 26 |
| 4. 子育てと仕事の両立について | 27 |
| (1) 現在の就労状況 | 27 |

| | |
|--|-----------|
| (2) 育児休業制度および育児短時間勤務制度の利用状況 | 28 |
| (3) 職場においての子育てに対する理解度 | 34 |
| (4) 子育てに関する役割分担に関しての理想と現実 | 35 |
| (5) 日常的な父親の家事・育児分担 | 37 |
| (6) 父親の週平均家事・育児時間 | 39 |
| (7) 父親の子育てへの参画を進めるために必要なこと | 40 |
| 5. 子育て支援サービスの認知度・利用度について | 41 |
| (1) 子育て支援サービスの認知度 | 41 |
| 6. 地域の子育て環境について | 43 |
| (1) 住んでいる地域の子育て環境や支援への満足度 | 43 |
| (2) 住んでいる地域の子育て環境や支援について満足している・おおむね満足している理由 | 44 |
| (3) 住んでいる地域の子育て環境や支援についてあまり満足していない・満足していない理由 | 46 |

第3章 資料

1. 調査結果データ（令和4年度）

2. 調査依頼・調査票（令和4年度）

- 調査依頼状（就学前児童・小学生用）
- 調査票（就学前児童用）
- 調査票（小学生用）

第1章 調査の概要

1. 調査の目的

子育て満足度日本一の実現に向け、子どもの育ちや子育てに関する県民意識調査を実施し、「おおい子ども・子育て応援プラン(第4期計画)」の総合的な評価等の進捗状況を把握するとともに、各種施策の充実を図ることを目的とする。

2. 調査期間

令和4年11月10日～令和4年12月9日

3. 調査方法

- ・郵送による調査票の配布
- ・郵送またはインターネットによる回答

4. 調査対象者

就学前児童の保護者及び小学生(就学児童)の保護者 計3,000名

(1) 就学前児童の保護者

県下18市町村において、0歳～5歳までの就学前児童2,020人の保護者を無作為抽出

(2) 小学生(就学児童)の保護者

県下18市町村において、小学校1～6年生までの児童980人の保護者を無作為抽出

5. 回収率

(1) 今回及び過去の調査における全体の配布部数・回収数・回収率

| 調査年度 | | 配布部数 | 回収数 | 回収率 |
|------|-------|-------|-------|-------|
| R4年度 | 就学前児童 | 2,020 | 998 | 49.4% |
| | 小学生 | 980 | 480 | 49.0% |
| | 計 | 3,000 | 1,478 | 49.3% |
| R3年度 | 就学前児童 | 2,020 | 1,009 | 50.0% |
| | 小学生 | 980 | 454 | 46.3% |
| | 計 | 3,000 | 1,463 | 48.8% |
| R2年度 | 就学前児童 | 2,020 | 1,097 | 54.3% |
| | 小学生 | 980 | 496 | 50.6% |
| | 計 | 3,000 | 1,593 | 53.1% |
| R元年度 | 就学前児童 | 2,020 | 804 | 39.8% |
| | 小学生 | 980 | 407 | 41.5% |
| | 計 | 3,000 | 1,211 | 40.4% |

(2) 今回の調査における自治体別配布数・回収数・回収率

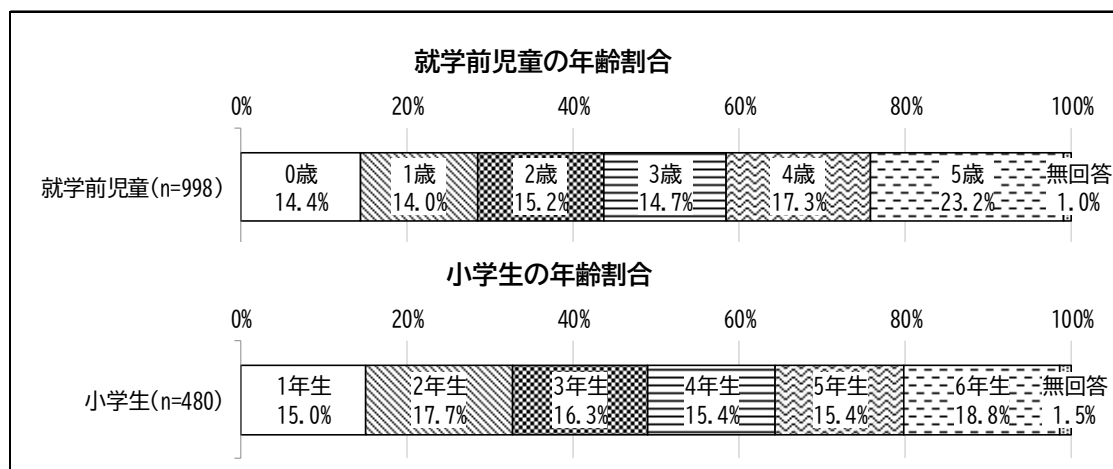
| 自治体名 | 就学前児童 | | | 小学生 | | |
|-------|-------|-----|--------|-----|-----|-------|
| | 配布数 | 回答数 | 回答率 | 配布数 | 回答数 | 回答率 |
| 大分市 | 300 | 157 | 52.3% | 150 | 91 | 60.7% |
| 別府市 | 200 | 100 | 50.0% | 100 | 48 | 48.0% |
| 中津市 | 200 | 100 | 50.0% | 100 | 51 | 51.0% |
| 日田市 | 200 | 87 | 43.5% | 100 | 38 | 38.0% |
| 佐伯市 | 200 | 95 | 47.5% | 100 | 53 | 53.0% |
| 臼杵市 | 70 | 42 | 60.0% | 30 | 12 | 40.0% |
| 津久見市 | 70 | 25 | 35.7% | 30 | 11 | 36.7% |
| 竹田市 | 70 | 23 | 32.9% | 30 | 15 | 50.0% |
| 豊後高田市 | 70 | 33 | 47.1% | 30 | 13 | 43.3% |
| 杵築市 | 70 | 35 | 50.0% | 30 | 12 | 40.0% |
| 宇佐市 | 200 | 99 | 49.5% | 100 | 49 | 49.0% |
| 豊後大野市 | 70 | 46 | 65.7% | 30 | 16 | 53.3% |
| 由布市 | 70 | 34 | 48.6% | 30 | 14 | 46.7% |
| 国東市 | 70 | 31 | 44.3% | 30 | 13 | 43.3% |
| 姫島村 | 3 | 3 | 100.0% | 2 | 1 | 50.0% |
| 日出町 | 70 | 37 | 52.9% | 30 | 11 | 36.7% |
| 九重町 | 27 | 18 | 66.7% | 18 | 9 | 50.0% |
| 玖珠町 | 60 | 30 | 50.0% | 40 | 21 | 52.5% |
| 無回答 | - | 3 | - | - | 2 | - |
| 全体 | 2,020 | 998 | 49.4% | 980 | 480 | 49.0% |

6. 報告書の見方

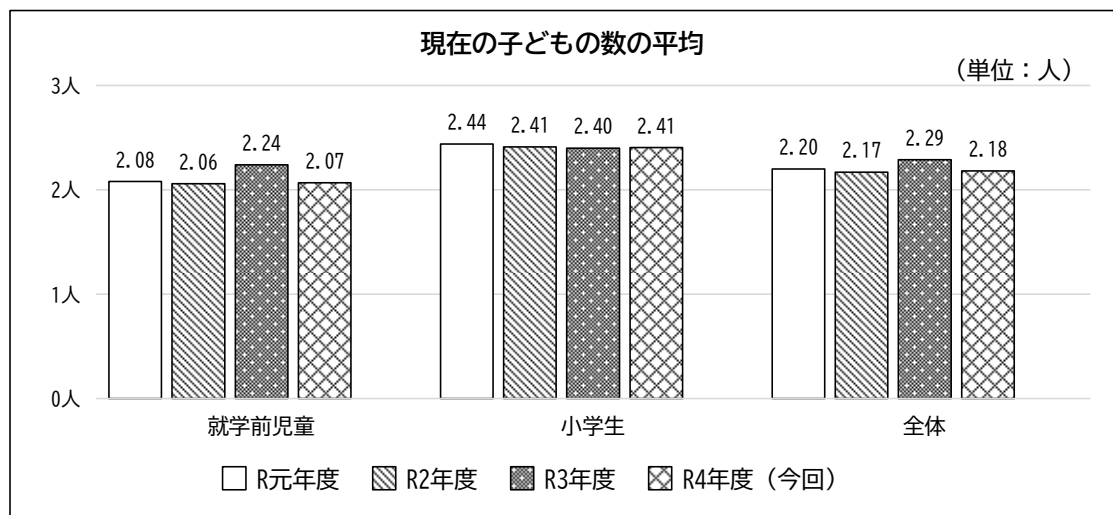
- (1) 回答結果の割合(%)は回答数に対して、それぞれの回答数の割合を小数点以下第2位で四捨五入したものです。そのため、合計値が100.0%にならない場合があります。
- (2) 複数回答(複数の回答選択肢から二つ以上の選択肢を選ぶ)の設問の場合、選択肢ごとの回答数に対して、それぞれの割合を示しています。そのため、合計が100.0%を超える場合があります。
- (3) 表、グラフにおいて「就学前児童」の記載は「就学前児童を持つ保護者」、「小学生」の記載は「小学生を持つ保護者」を対象とした調査結果を表しています。
- (4) 表、グラフにおいて「無回答」とあるものは、回答がない、もしくは回答の判別が困難なものです。
- (5) グラフに表示している「n」は、回答総数、もしくはその設問に答えるべき該当者数を表しています。
- (6) 本文中の表、グラフにおいて、設問の選択肢が長い文章の場合、簡略化して表示している場合があります。
- (7) 本文中の表、グラフにおいて、令和元年度、令和2年度、令和3年度公表の「子ども・子育て県民意識調査」を参考データとして表示しています。
- (8) 今回の調査結果を(7)のとおり過去3回の調査と比較している設問がありますが、標本数が異なる点に留意する必要があります。

7. 回答者の属性

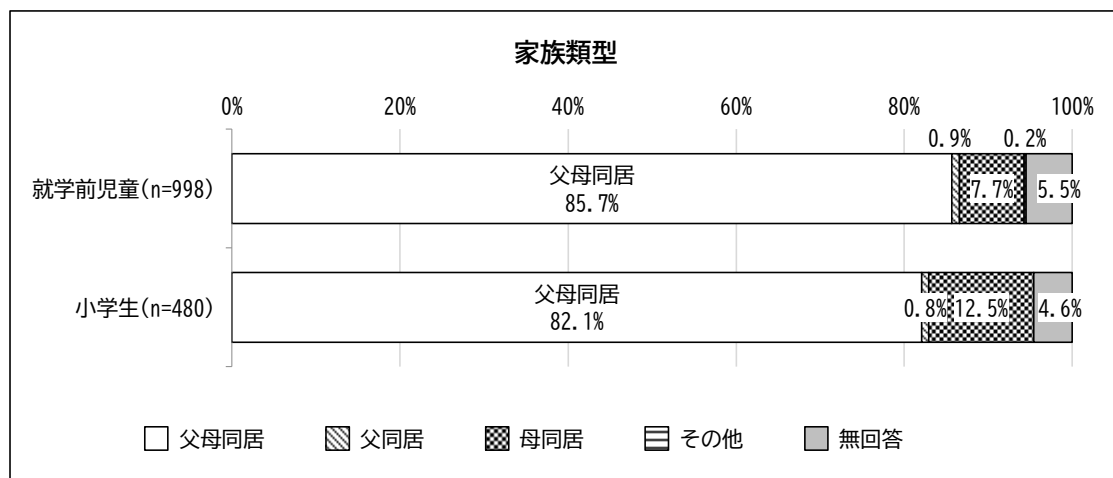
(1) 調査対象となる子どもの年齢と学年



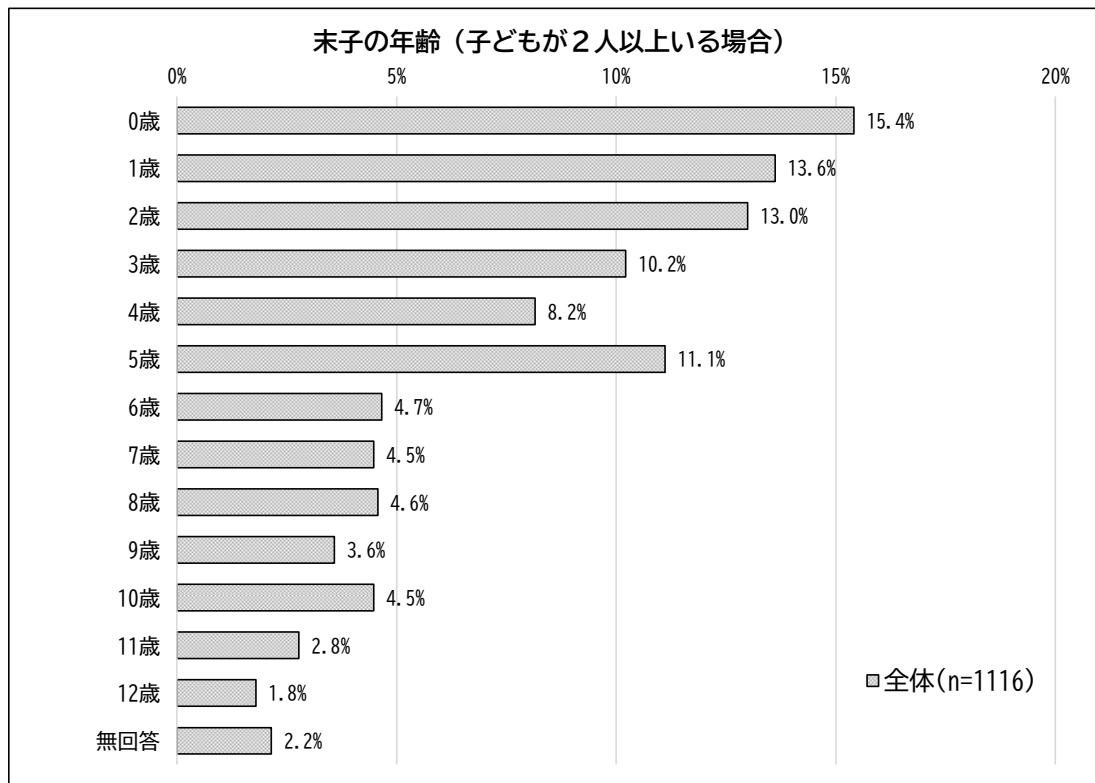
(2) 現在の子どもの数の平均



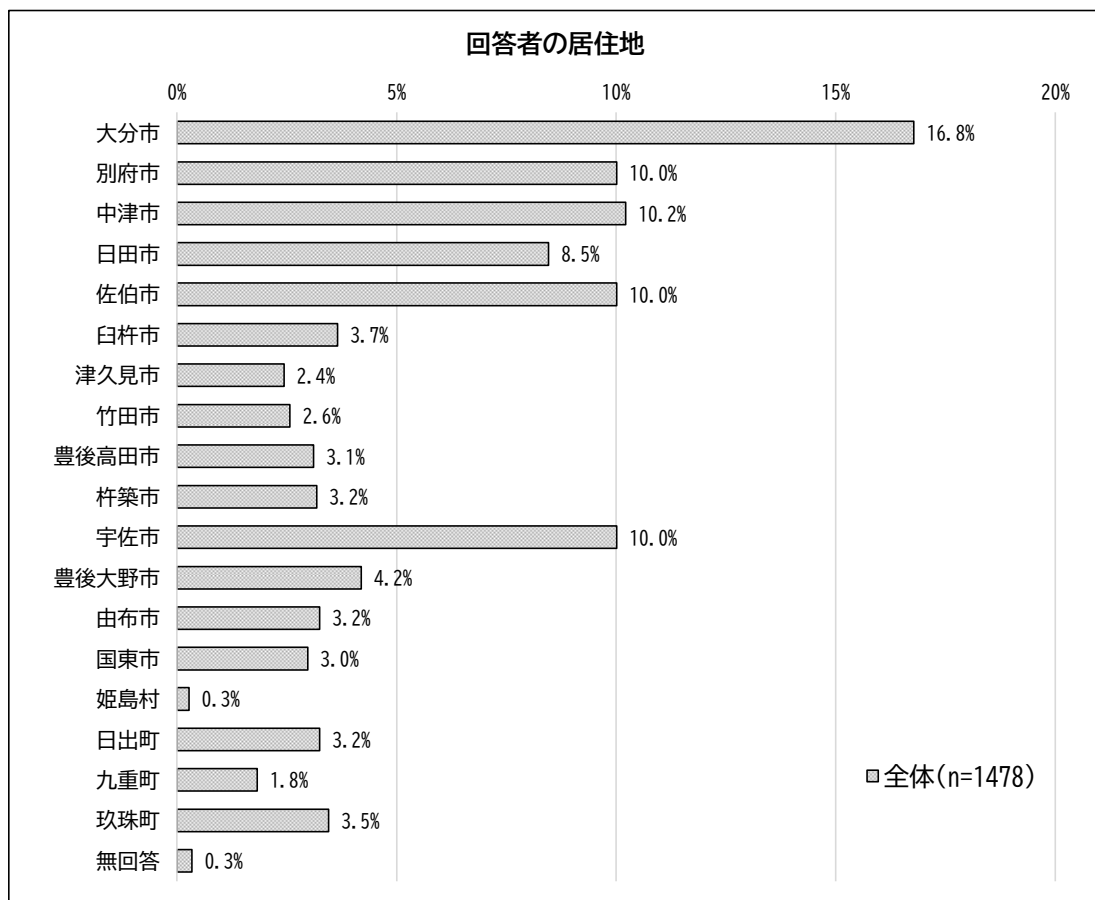
(3) 家族類型



(4) 末子の年齢（子どもが2人以上いる場合）



(5) 回答者の居住地



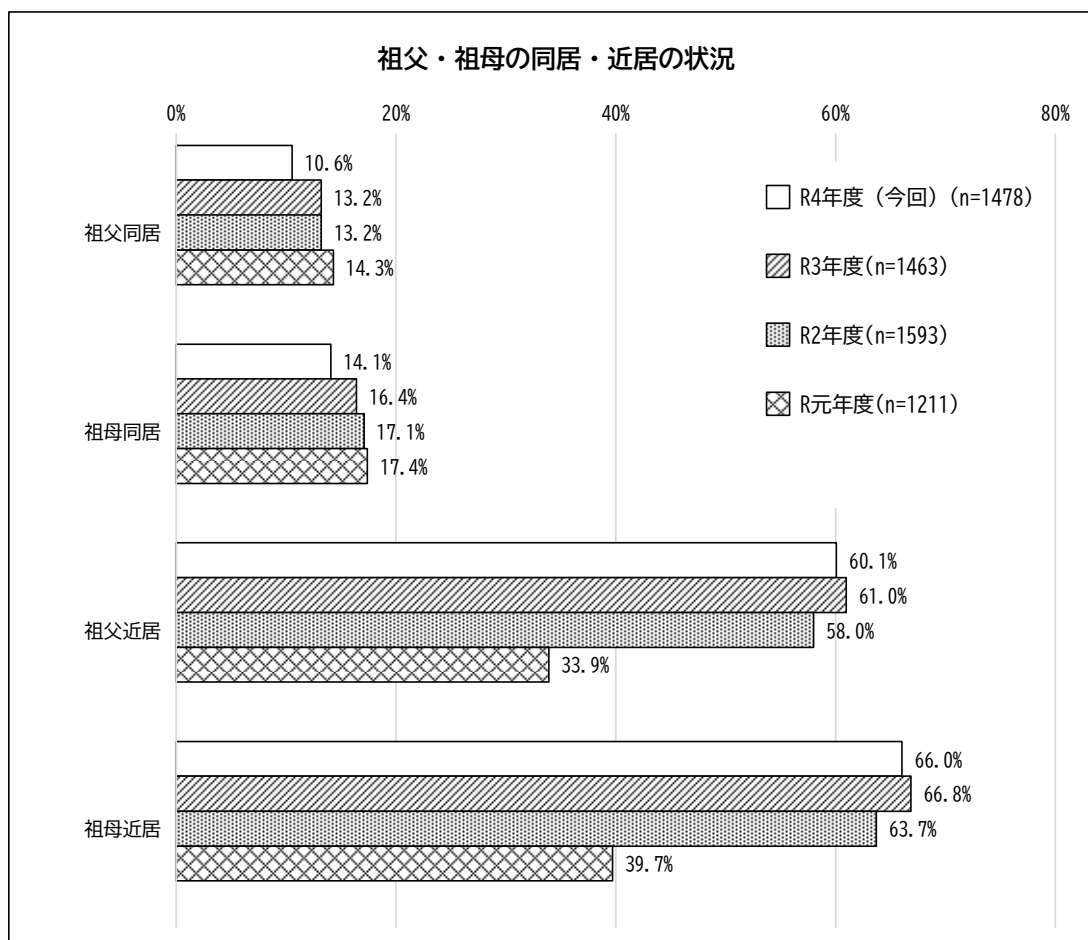
第2章 調査結果

1. 子どもと家族の状況について

(1) 祖父・祖母の同居・近居の状況：複数回答（問5）

同居状況を見ると、「祖父同居」（10.6%）「祖母同居」（14.1%）となっています。

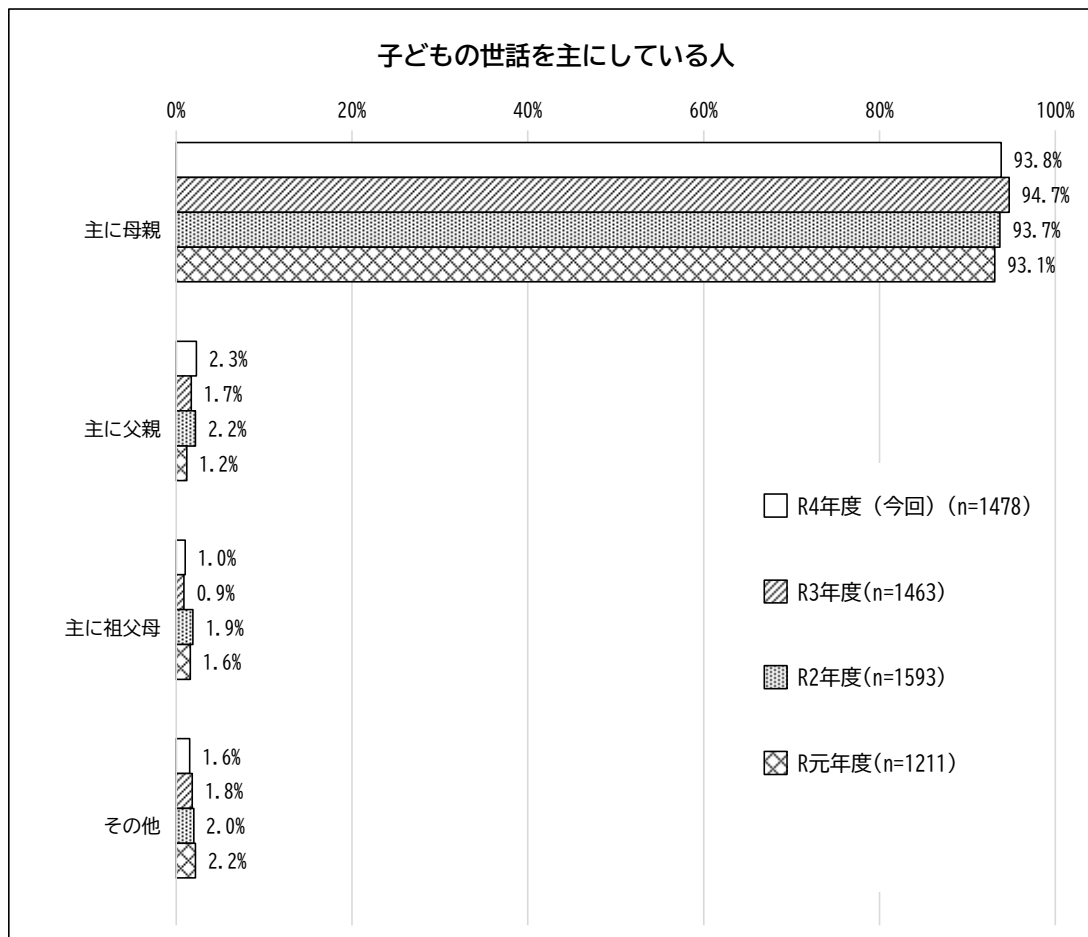
また、R3年度と同様に「祖父近居」（60.1%）、「祖母近居」（66.0%）が6割を占めています。



(2) 子どもの身の周りの世話などを主にしている人（問6）

お子さんの身の周りの世話などを主にしている方は、「主に母親」（93.8%）が最も高くなっており、過去の調査と比較しても有意な差はみられず、同等の傾向となっています。

なお、「その他」には「父親・母親同じくらい」という記述もみられました。



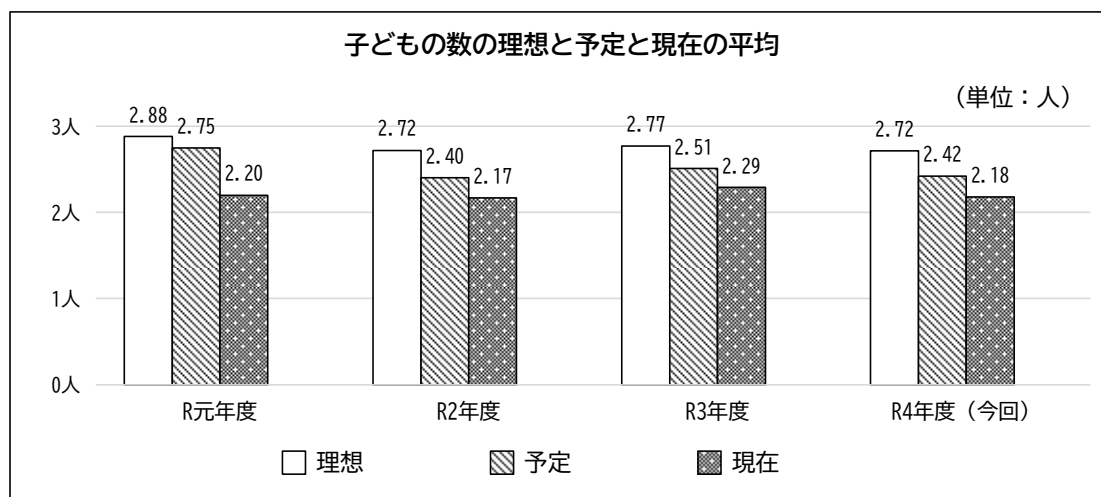
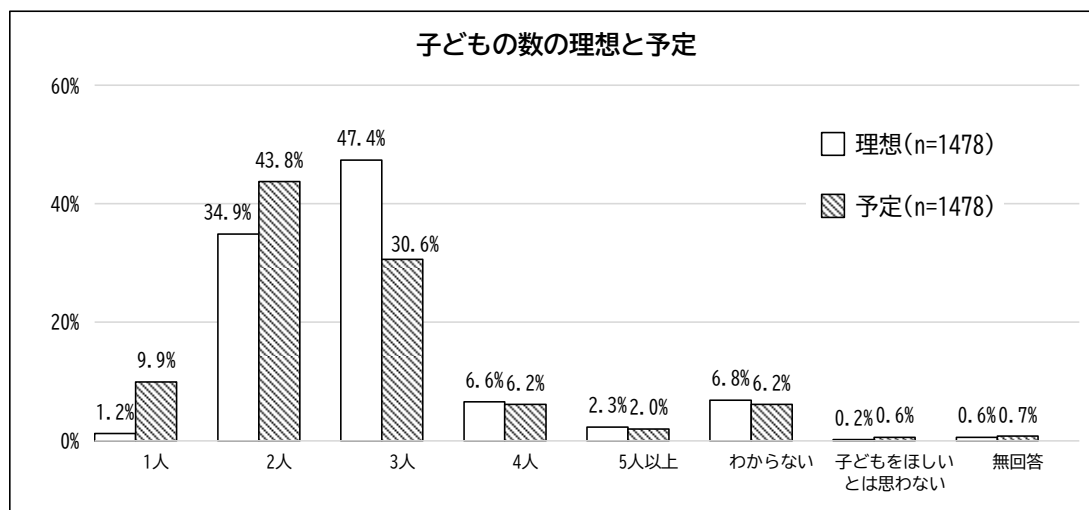
※無回答者数はグラフ内には表示していません。

2. 少子化・子育てに対する意識について

(1) 理想とする子どもの数と実際に予定している子どもの数（問7・問8）

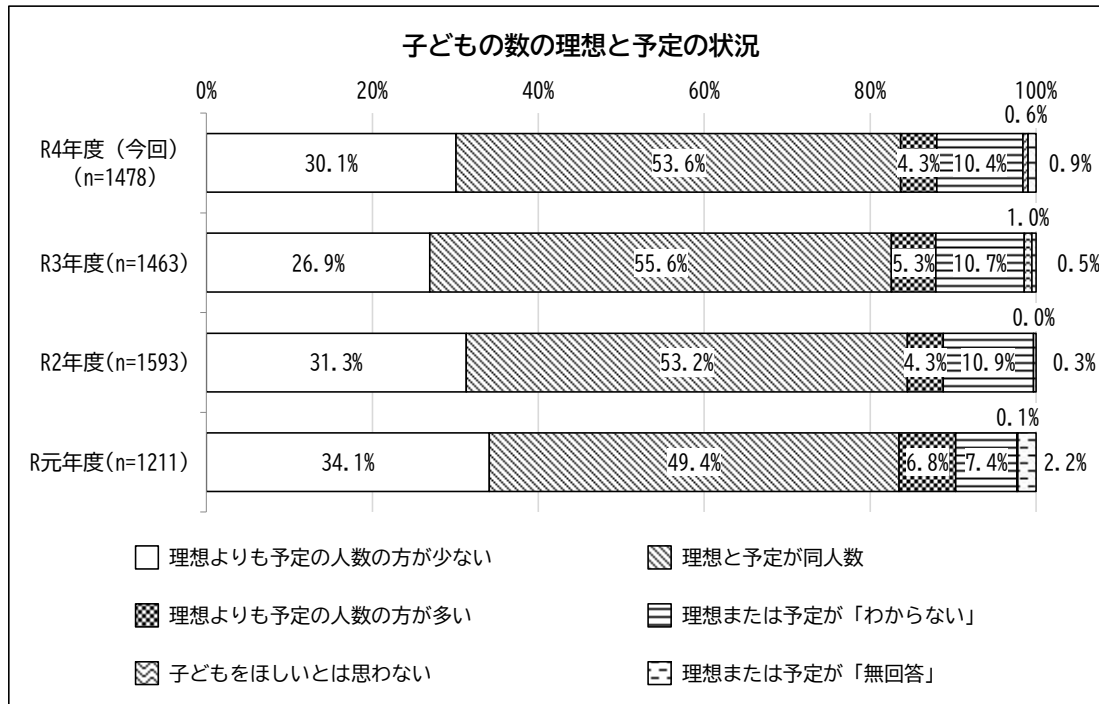
子どもの人数において、理想は「3人」(47.4%)、予定は「2人」(43.8%)が最も高くなっています。

理想の子どもの数の平均は2.72人、予定の平均は2.42人、現在の平均は2.18人となっています。



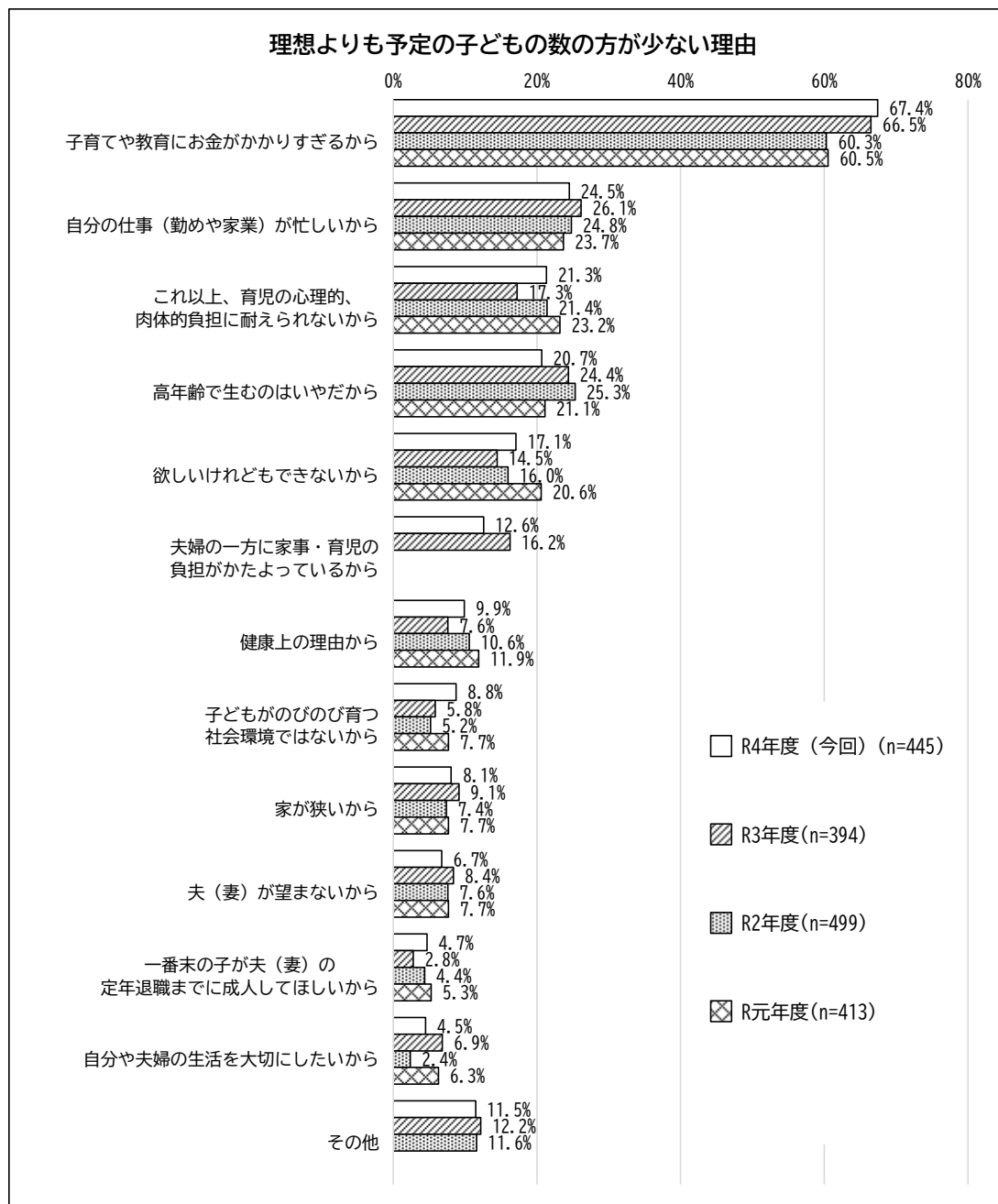
子どもの数については、「理想と予定が同人数」(53.6%)が最も高く、次いで「理想よりも予定の人数の方が少ない」(30.1%)となっています。

過去の調査と比較すると、R3年度までは「理想と予定が同人数」の割合が年々増加傾向にありましたが、R4年度では前年度より「理想よりも予定の人数の方が少ない」の割合がわずかに上回っています。



(2) 理想よりも予定の子どもの数の方が少ない理由：複数回答（問9）

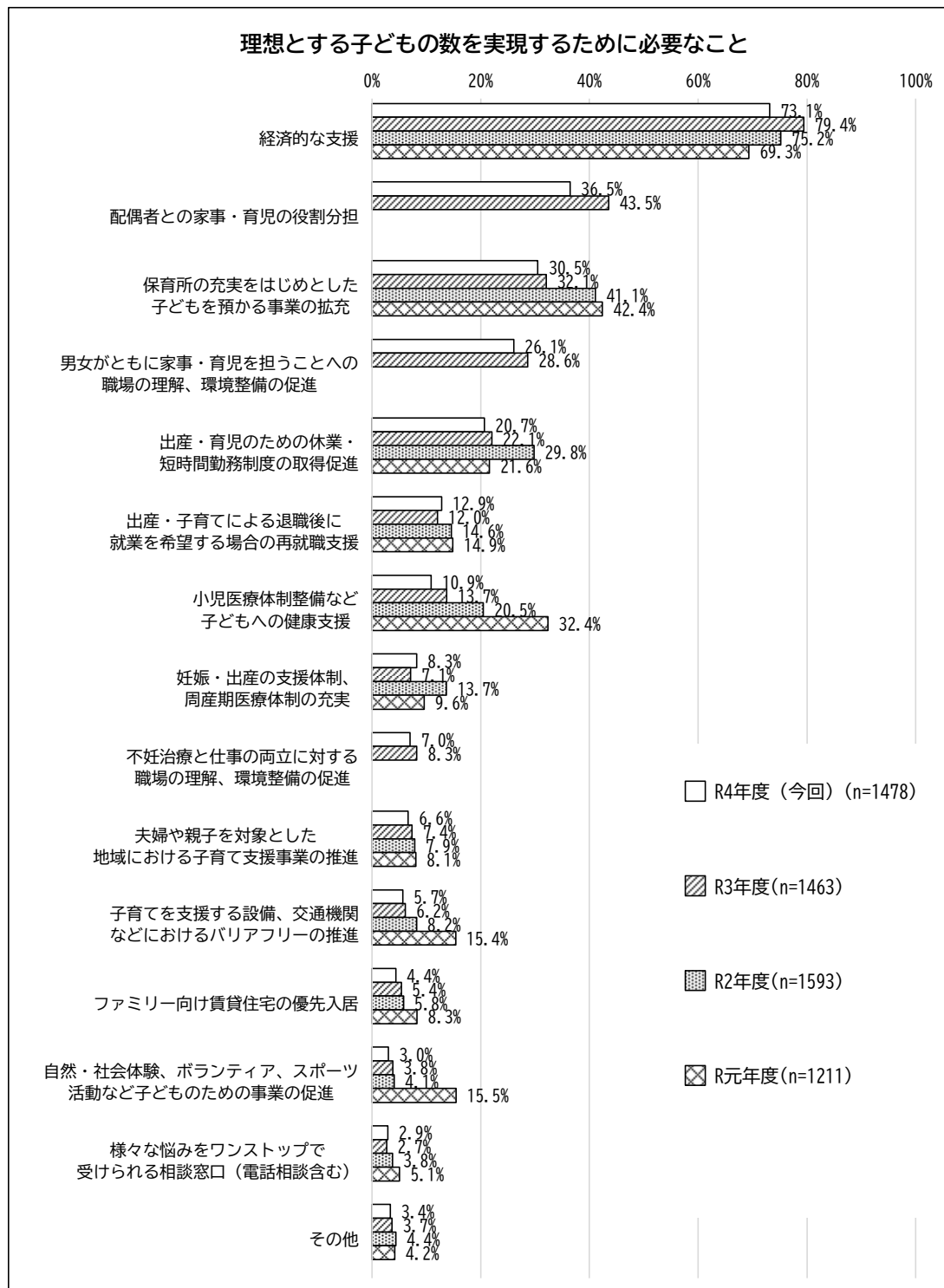
理想よりも予定の子どもの数が少ない理由として、「子育てや教育にお金がかかりすぎるから」（67.4%）が最も高く、過去の調査と同様に6割を占めており、次いで「自分の仕事（勤めや家業）が忙しいから」（24.5%）、「これ以上、育児の心理的、肉体的負担に耐えられないから」（21.3%）となっています。



※無回答者数はグラフ内には表示していません。

(3) 理想とする子どもの数を実現するために必要なこと：複数回答（問10）

理想とする子どもの数を実現するために必要なこととして、「経済的な支援」(73.1%)が最も高く、次いで「配偶者との家事・育児の役割分担」(36.5%)、「保育所の充実をはじめとした子どもを預かる事業の拡充」(30.5%)となっています。

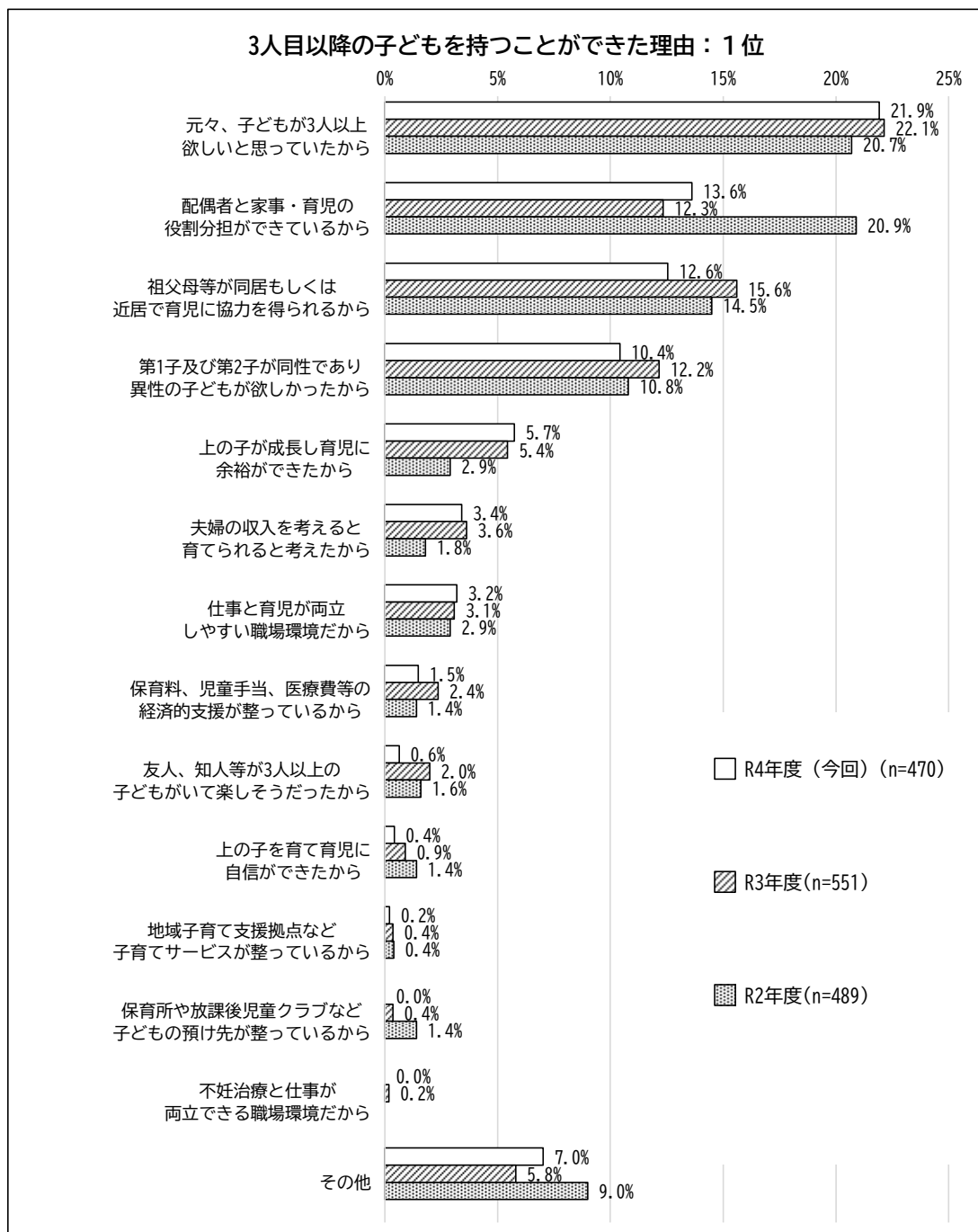


※無回答者はグラフ内には表示していません。

(4) 3人目以降の子どもを持つことができた理由（問11）

①第1位

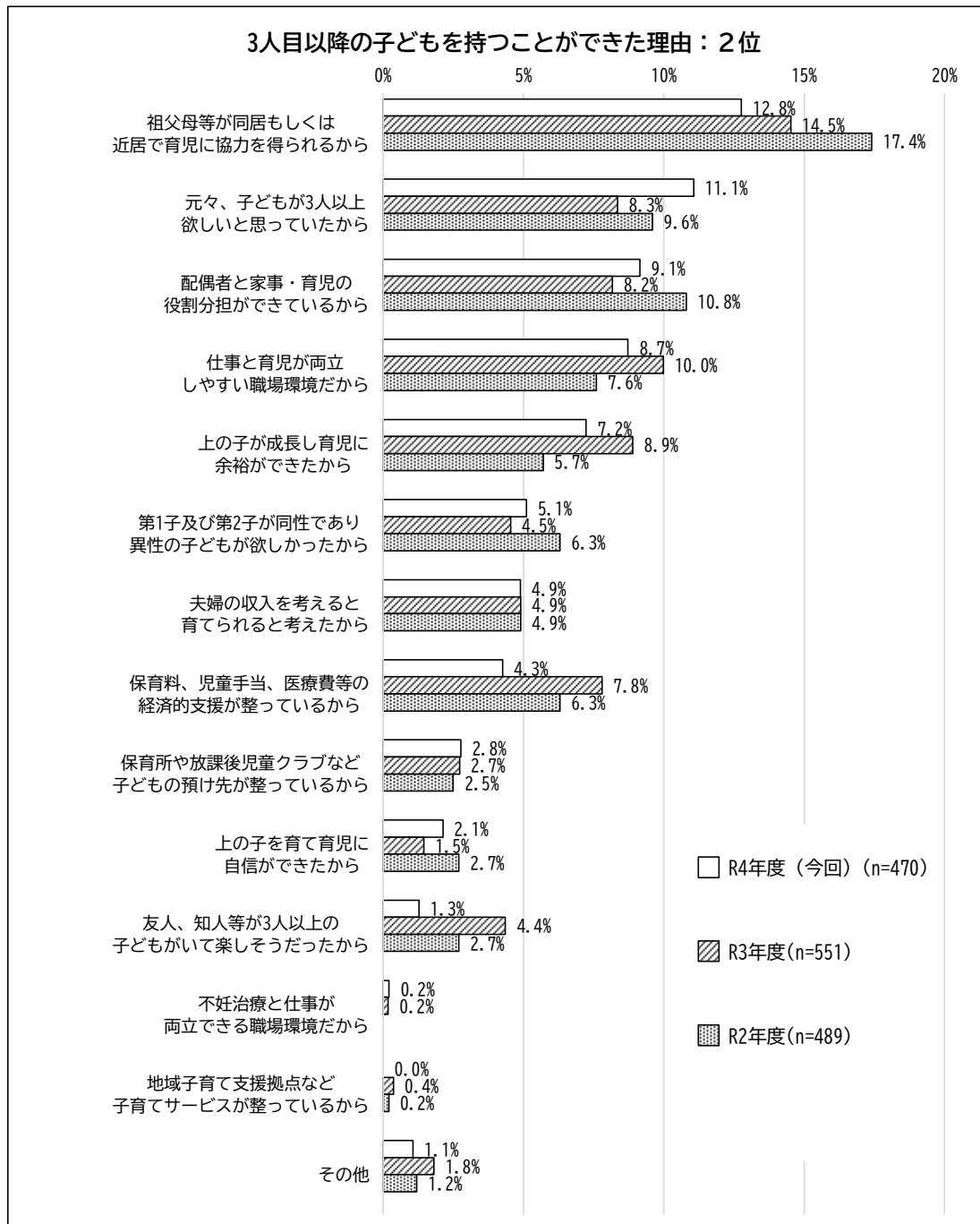
3人目以降の子どもを持つことができた理由の第1位は、「元々、子どもが3人以上欲しいと思っていたから」（21.9%）が最も高く、次いで「配偶者と家事・育児の役割分担ができてから」（13.6%）、「祖父母等が同居もしくは近居で育児に協力を得られるから」（12.6%）となっています。



※無回答者数はグラフ内には表示していません。

②第2位

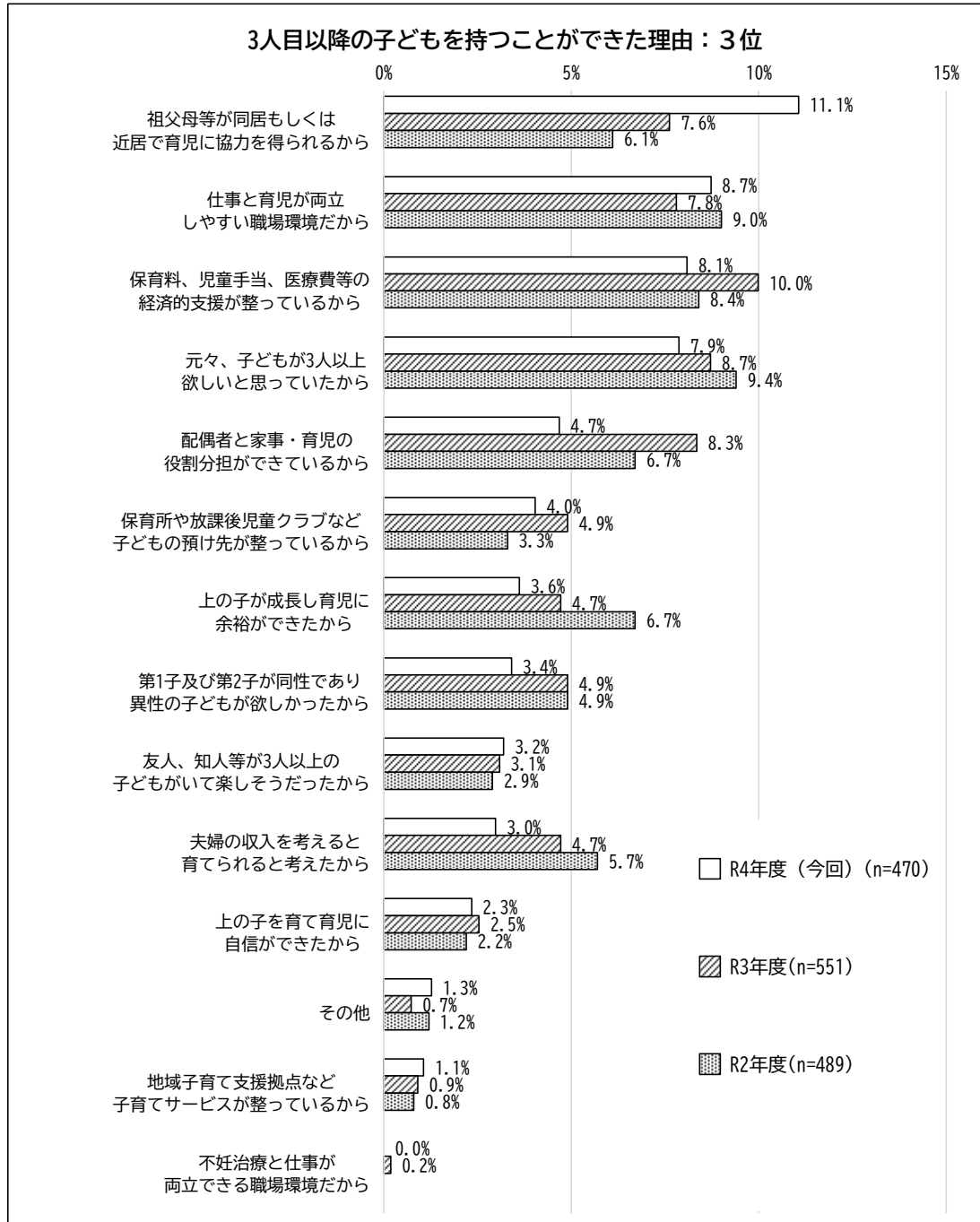
第2位の理由としては、「祖父母等が同居もしくは近居で育児に協力を得られるから」(12.8%)が最も高くなっています。



※無回答者数はグラフ内には表示していません。

③第3位

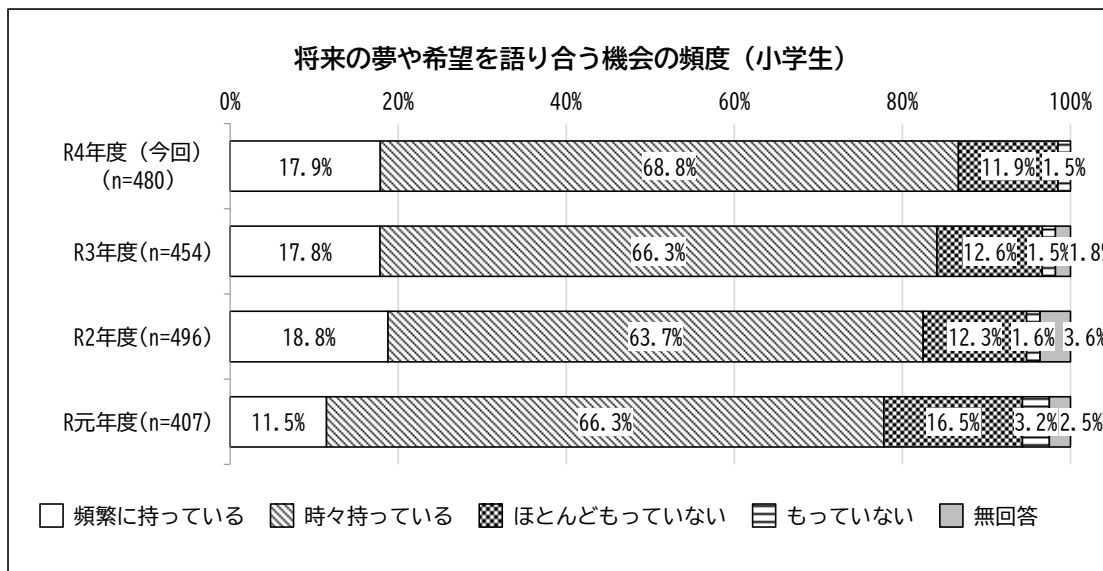
第3位の理由についても、「祖父母等が同居もしくは近居で育児に協力を得られるから」(11.1%)が最も高く、それ以外はどの項目も10%以下の回答が多く大きな差はみられませんでした。



※無回答者数はグラフ内には表示していません。

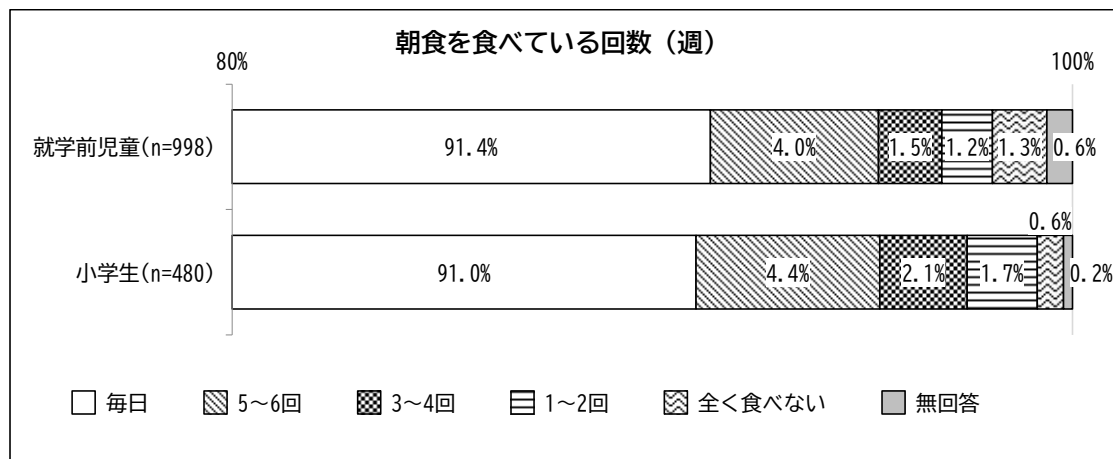
(5) 子どもと将来の夢や希望について語り合う機会の頻度（小学生：問12）

お子さんと将来の夢や希望について語り合う機会を意識して持っている方（「頻繁に持っている」＋「時々持っている」）の割合は86.7%となっており、R3年度と同等の傾向となっています。



(6) 朝食について（就学前児童：問 12、小学生：問 13）

お子さんが朝食を週何回食べているかでは、ともに「毎日」（就学前：91.4%、小学生：91.0%）が最も高く 9 割を占めており、次いで「5～6 回」（就学前：4.0%、小学生：4.4%）、「3～4 回」（就学前：1.5%、小学生：2.1%）となっています。

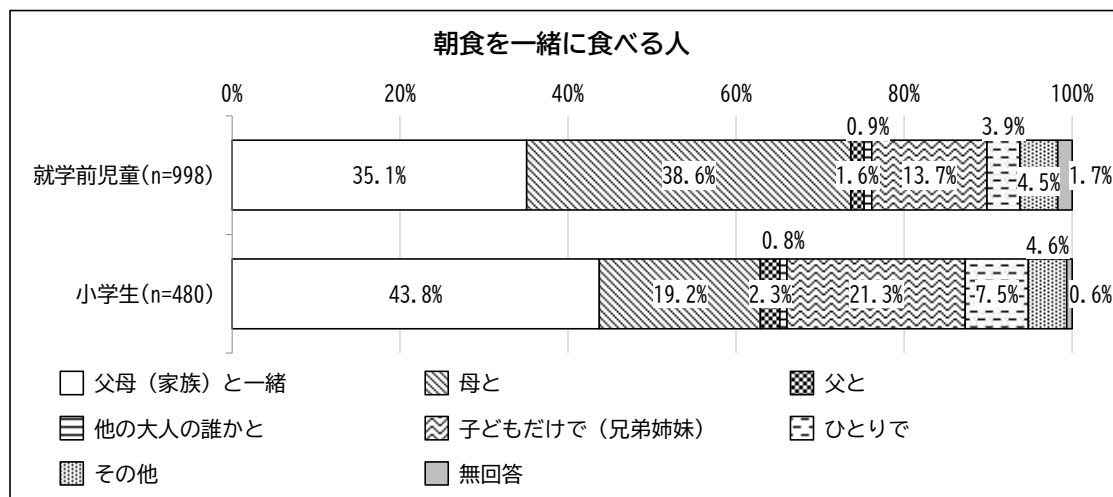


(7) 朝食・夕食を食べる相手（就学前児童：問 13、小学生：問 14）

①朝食

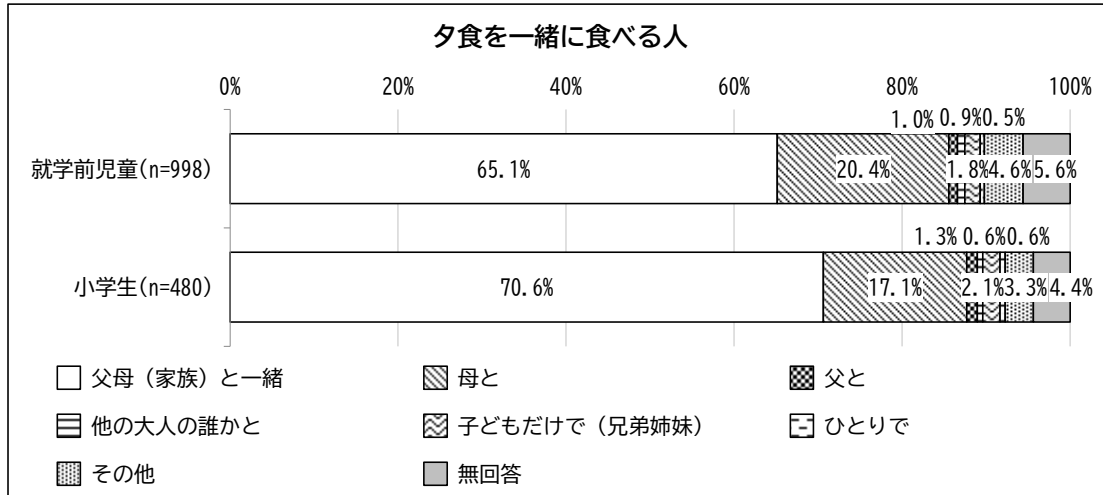
朝食を食べる相手について、就学前児童では「母と」（38.6%）が最も高く、次いで「父母（家族）と一緒に」（35.1%）、「子どもだけで（兄弟姉妹）」（13.7%）となっています。

小学生では「父母（家族）と一緒に」（43.8%）が最も高く、次いで「子どもだけで（兄弟姉妹）」（21.3%）、「母と」（19.2%）となっています。



②夕食

夕食を食べる相手について、ともに「父母（家族）と一緒に」（就学前：65.1%、小学生：70.6%）が最も高く、次いで「母と」（就学前：20.4%、小学生：17.1%）、「その他」（就学前：4.6%、小学生：3.3%）となっています。

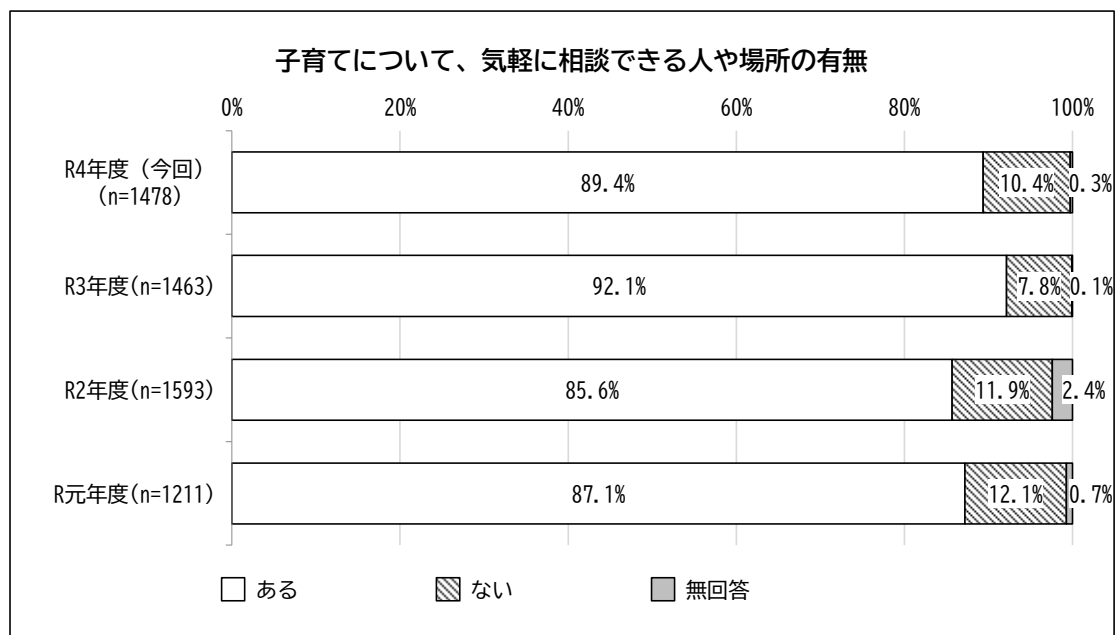
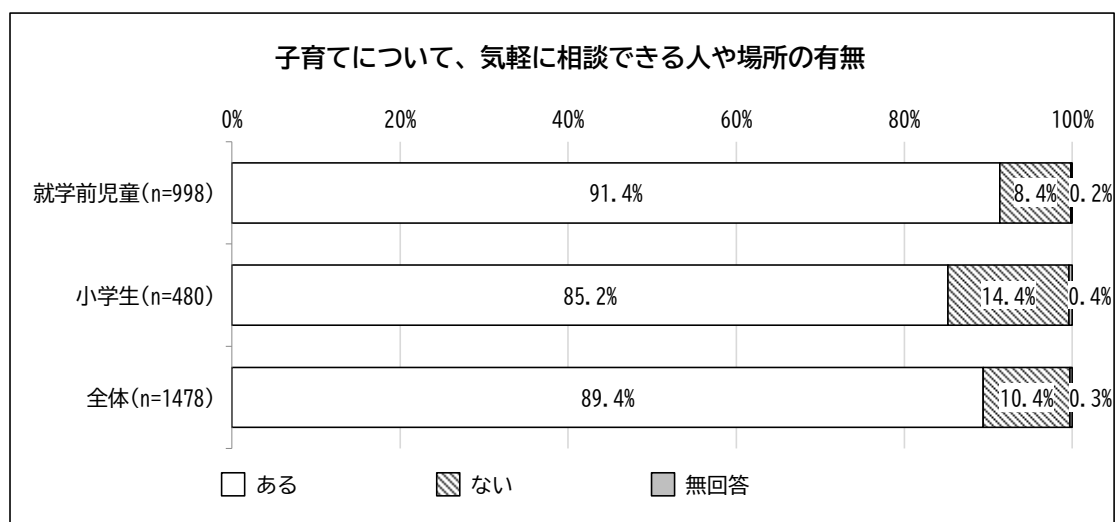


3. 子育てについての不安・悩み・地域とのかかわりについて

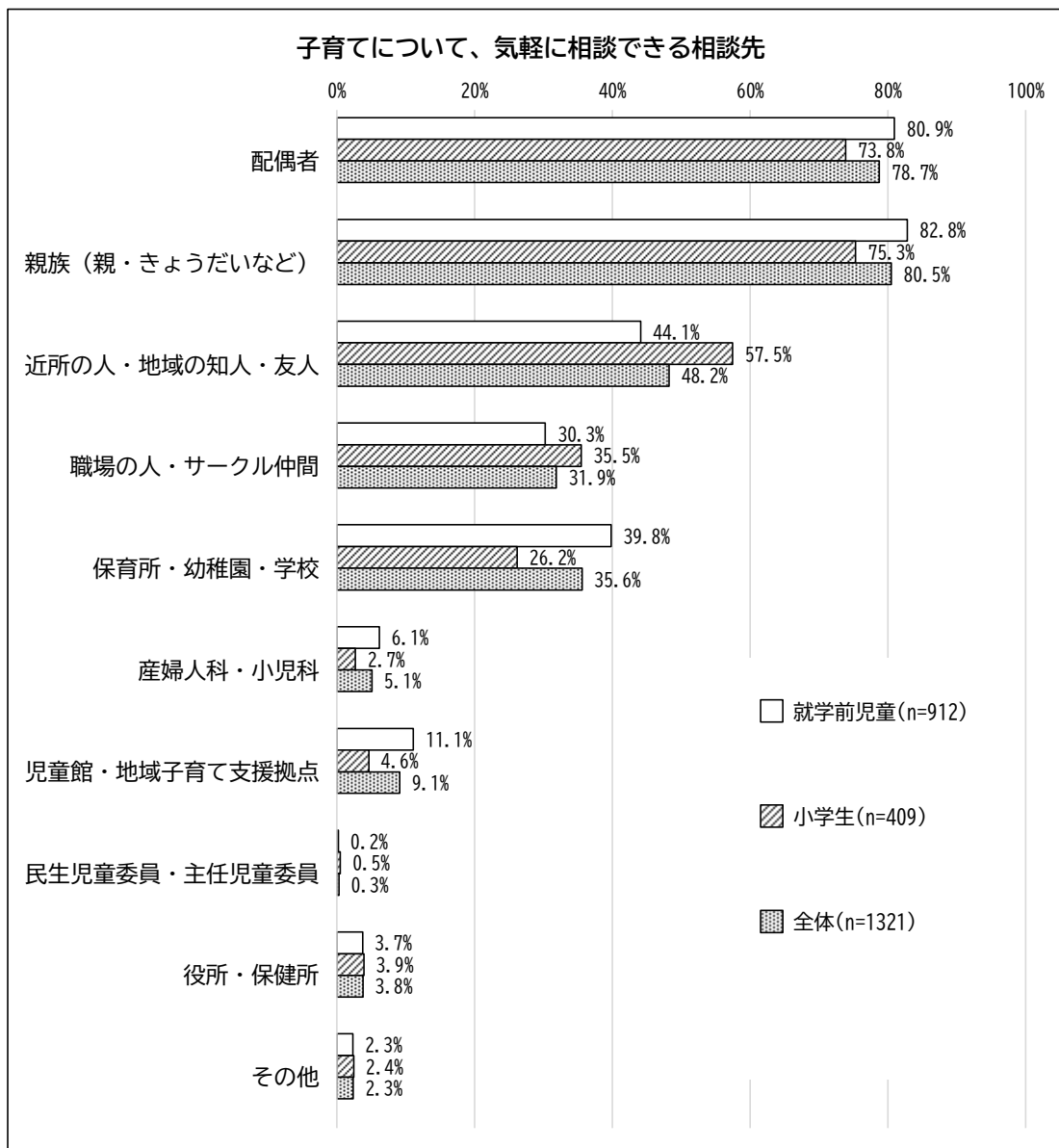
(1) 子育てについて、気軽に相談できる人や場所の有無（就学前児童：問 14、小学生：問 15）

子育てについて気軽に相談できる人や場所において、「ある」（89.4%）、「ない」（10.4%）となっており、就学前児童及び小学生でも同等の傾向となっています。

過去調査でも同等の傾向がみられ、9割近くの方が「ある」と回答しています。



子育てについての相談先としては、「親族（親・きょうだい）」（80.5%）が最も高く、次いで「配偶者」（78.7%）、「近所の人・地域の知人・友人」（48.2%）となっています。就学前児童及び小学生でも同等の傾向となっています。

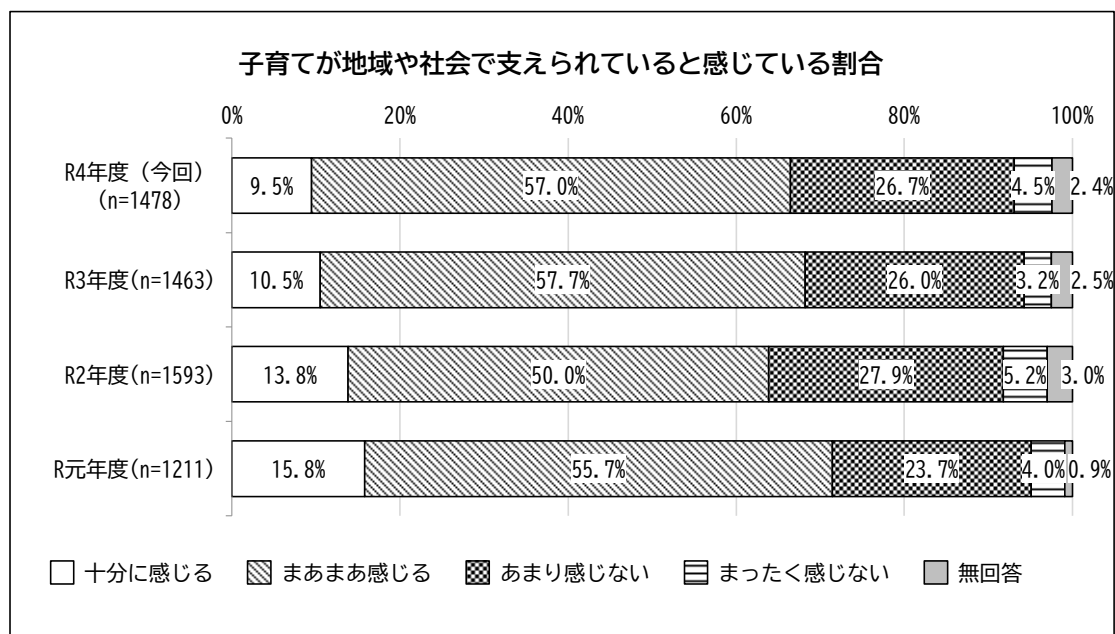
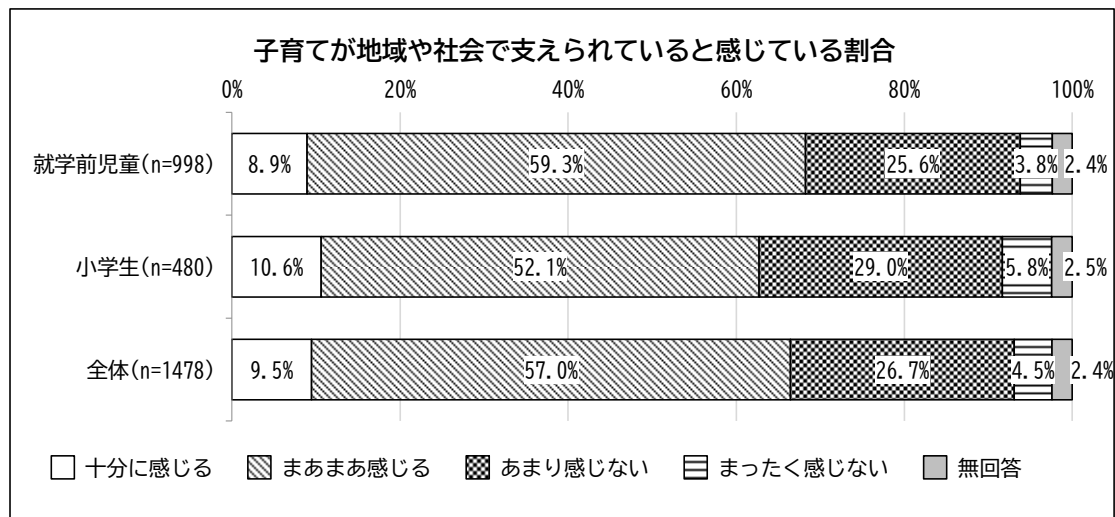


※無回答者数はグラフ内には表示していません。

(2) 子育てが地域や社会で支えられていると感じている割合

(就学前児童：問 15、小学生：問 16)

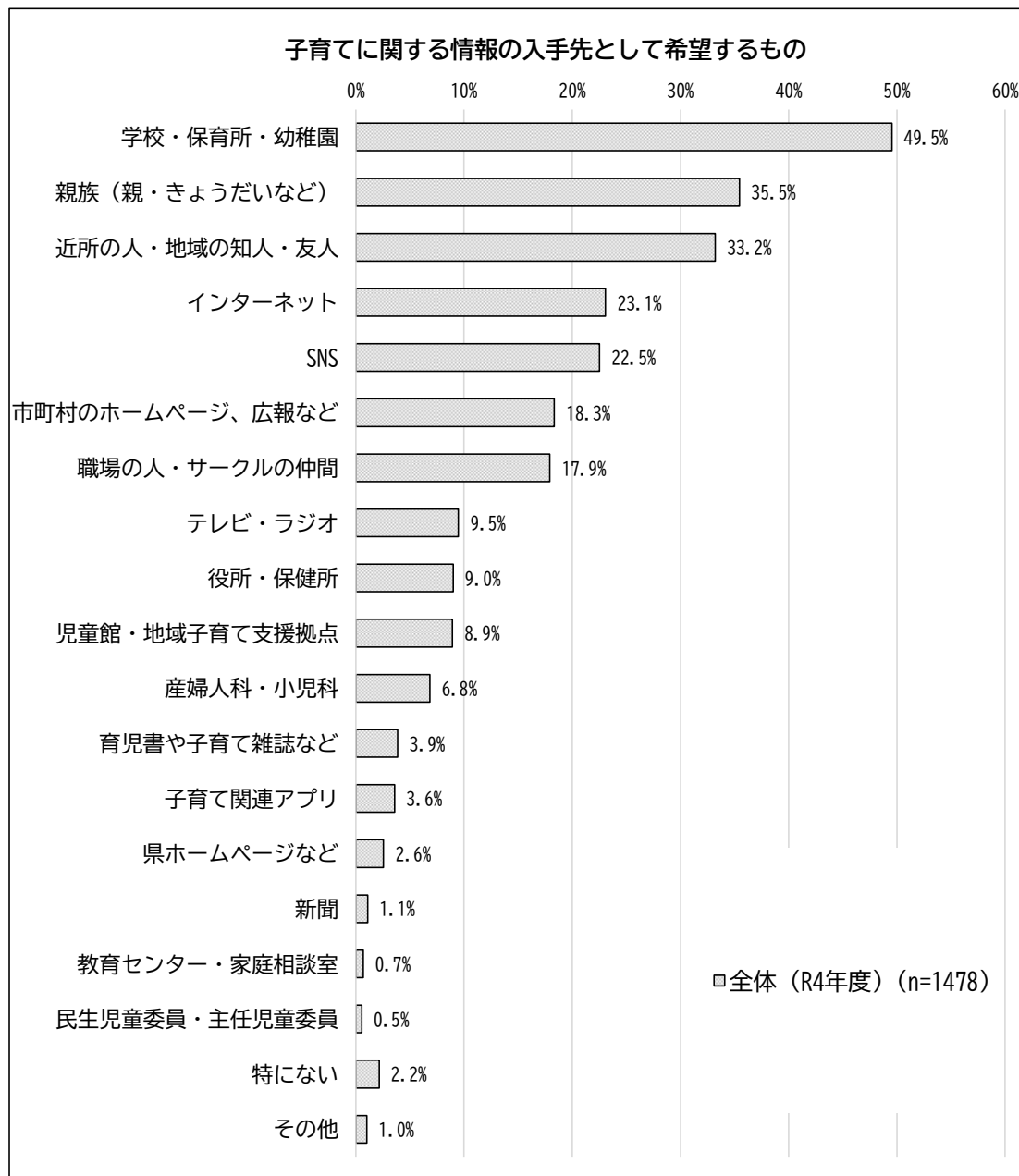
子育てが地域や社会で支えられていると感じている方(「十分に感じる」+「まあまあ感じる」)の割合は 66.5%となっており、就学前児童、小学生及び過去の調査でも同等の傾向がみられ、6割を超える方が「支えられていると感じている」と回答しています。



(3) 子育てに関する情報の入手先として希望するもの

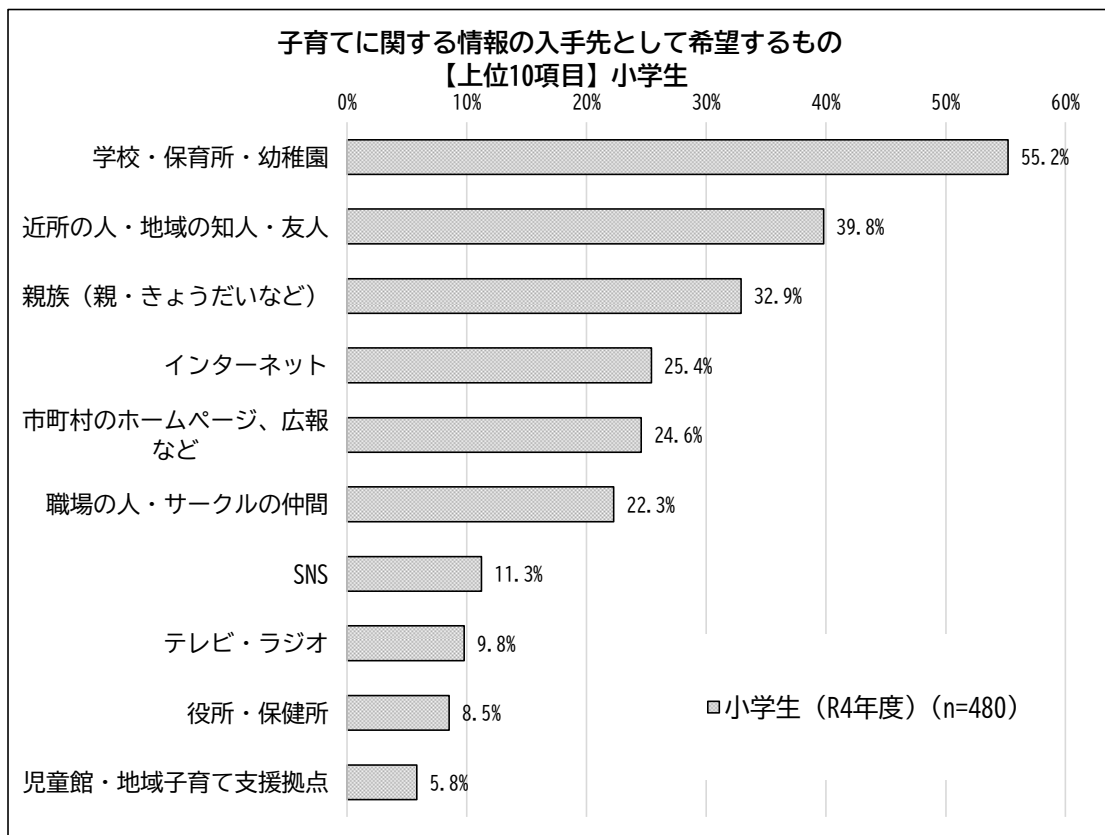
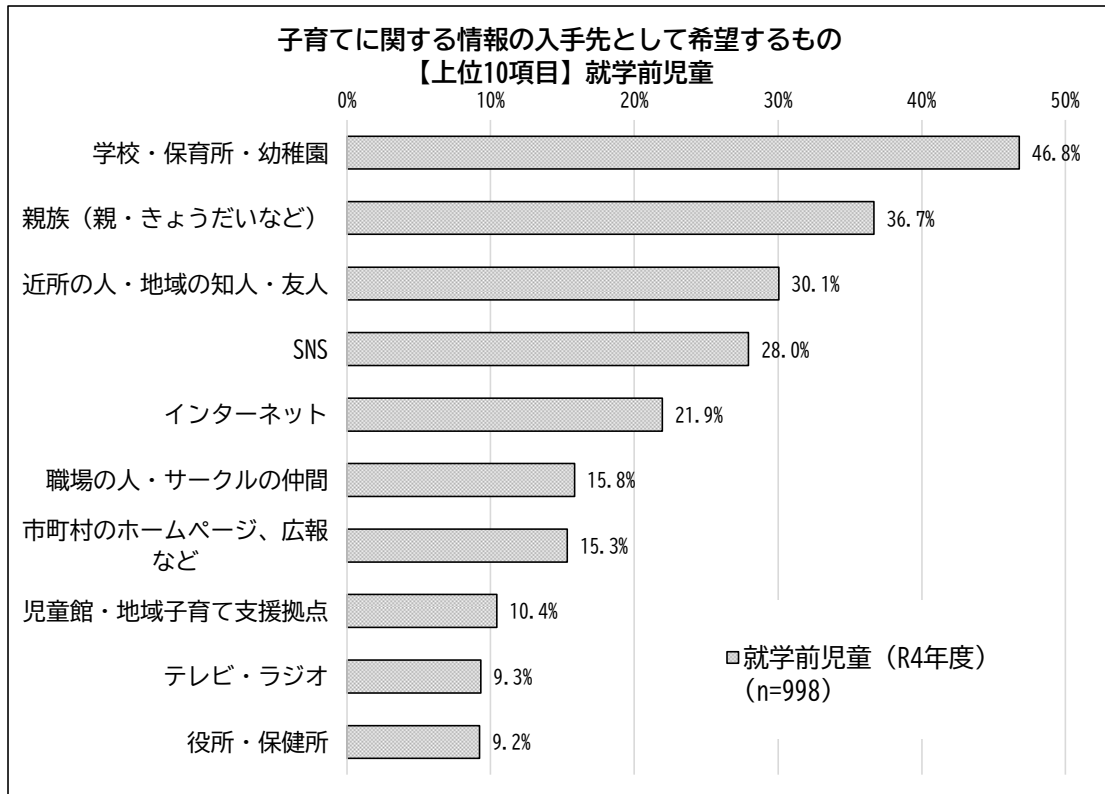
複数回答（就学前児童：問 16、小学生：問 17）

子育てに関する情報の入手先として希望するものについて、全体では「学校・保育所・幼稚園」（49.5%）が最も高く、次いで「親族（親・きょうだいなど）」（35.5%）、「近所の人・地域の知人・友人」（33.2%）となっています。



※無回答者数はグラフ内には表示していません。

子育てに関する情報の入手先として希望するものについて、就学前児童、小学生ともに、「学校・保育所・幼稚園」（就学前：46.8%、小学生：55.2%）が最も高くなっています。

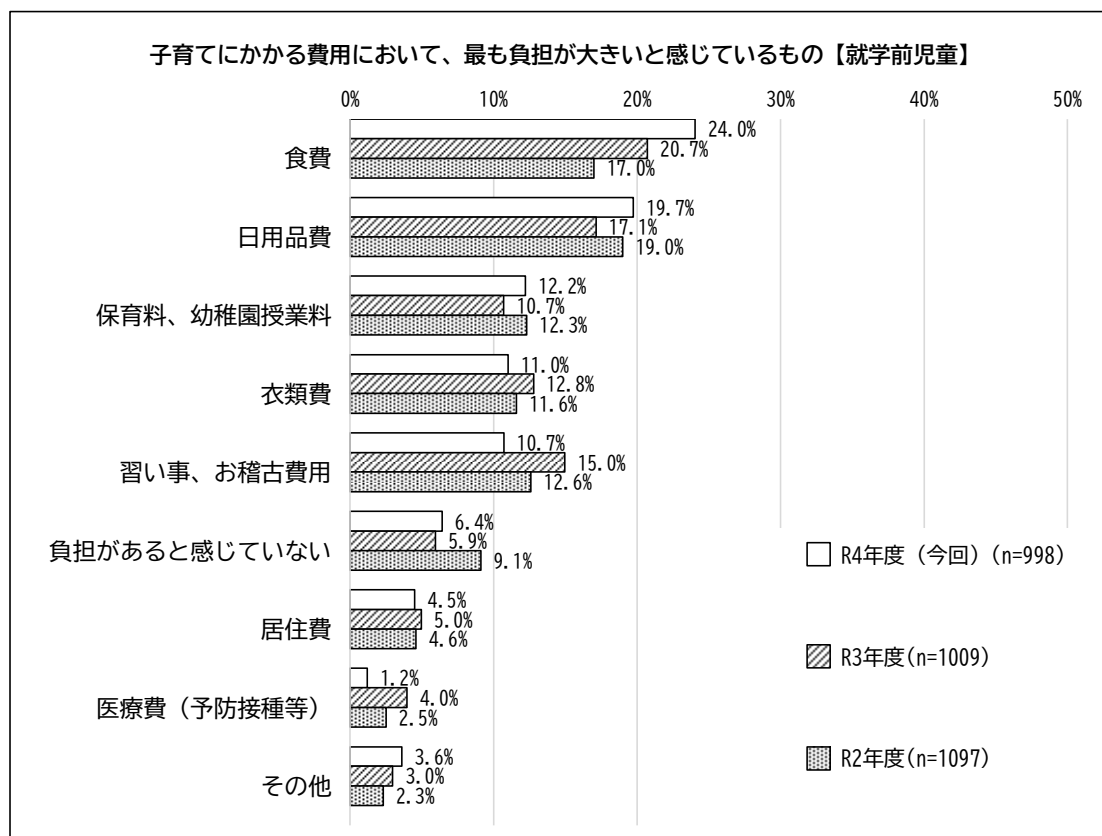


(4) 子育てにかかる費用において、最も負担が大きいと感じているもの

(就学前児童：問 19、小学生：問 20)

子育てにかかる費用において最も負担が大きいと感じているものについて、就学前児童では「食費」(24.0%)が最も高く、次いで「日用品費」(19.7%)、「保育料、幼稚園授業料」(12.2%)となっています。

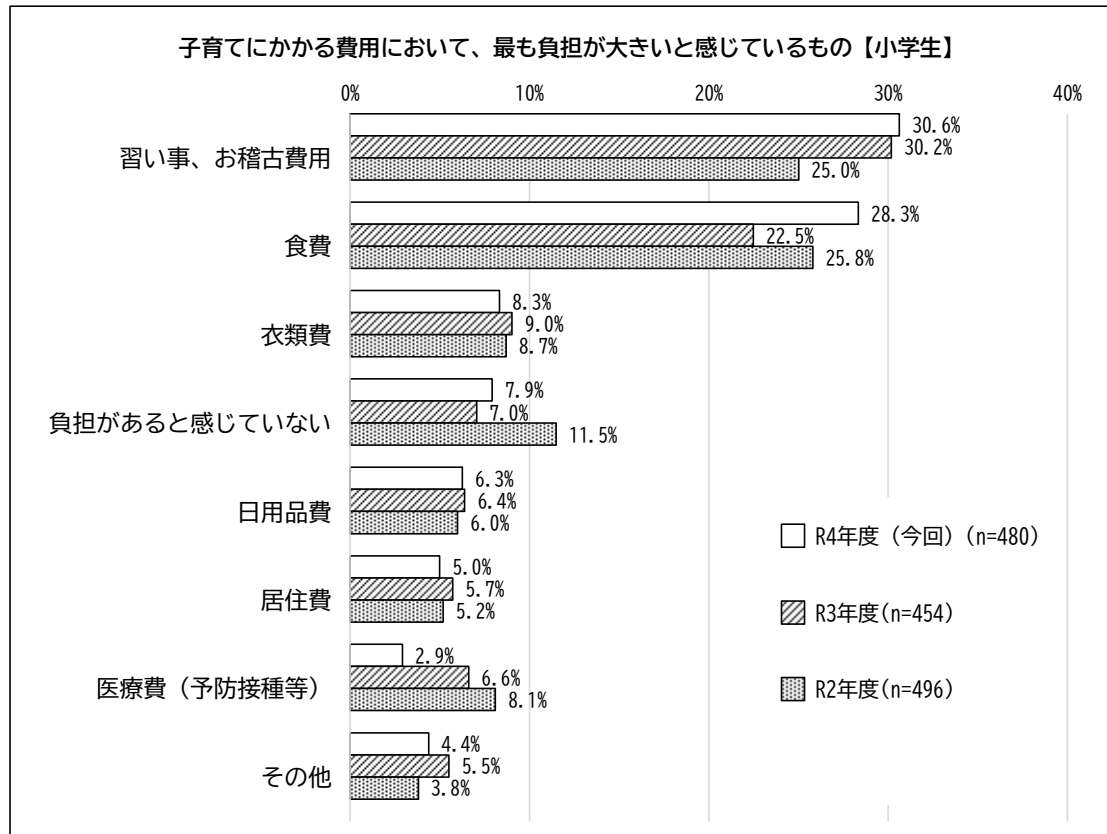
過去の調査と比較すると「食費」、「日用品費」、「保育料、幼稚園授業料」、「負担があると感じていない」の割合が微増ですがR3年度よりも高くなっています。



※無回答者数はグラフ内には表示していません。

子育てにかかる費用において最も負担が大きいと感じているものについて、小学生では「習い事、お稽古費用」(30.6%)が最も高く、次いで「食費」(28.3%)、「衣類費」(8.3%)となっています。

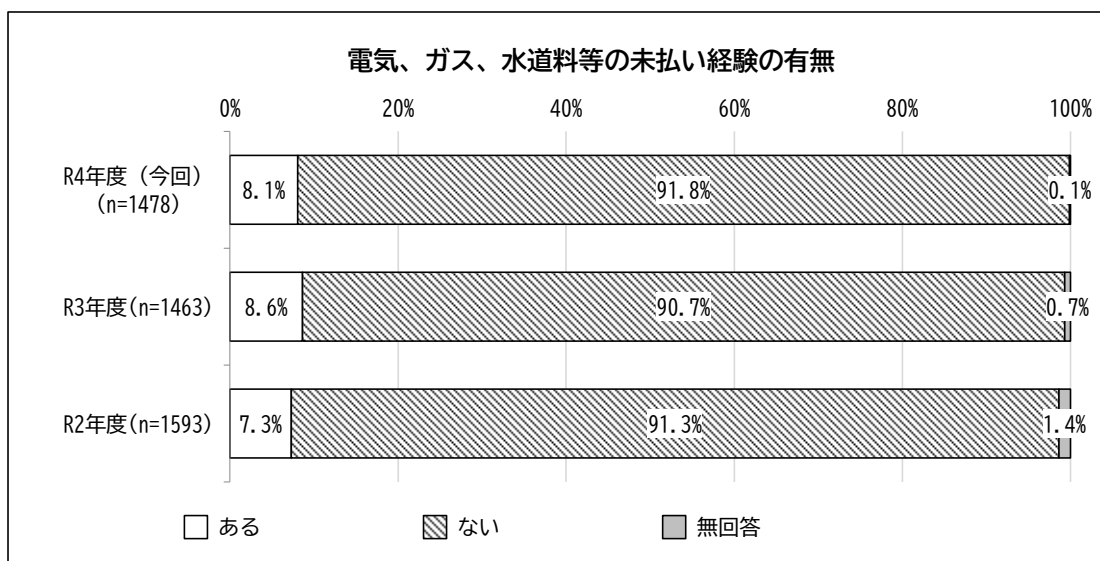
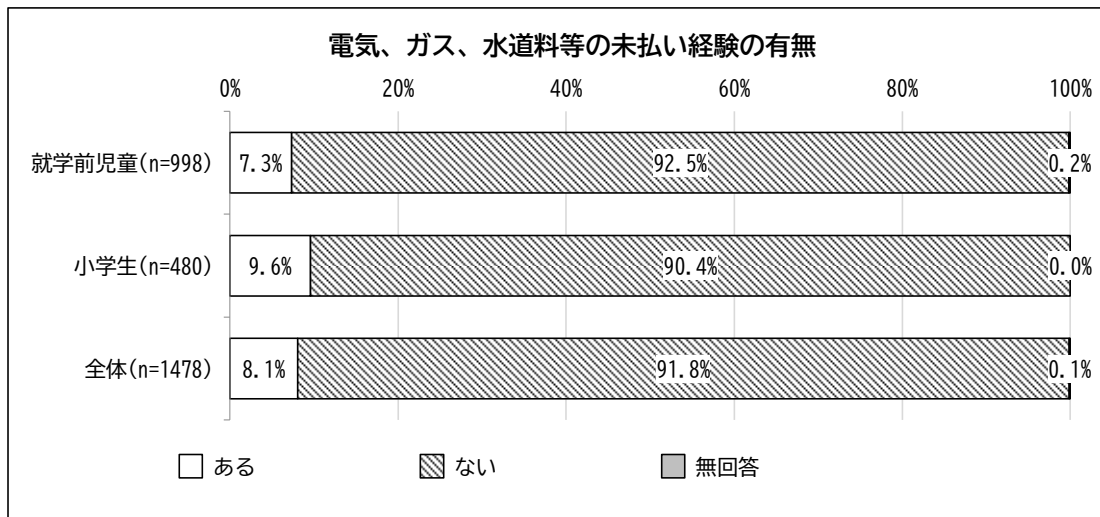
R3年度の調査と比較すると、「食費」の割合が5.8ポイント高くなっています。



※無回答者数はグラフ内には表示していません。

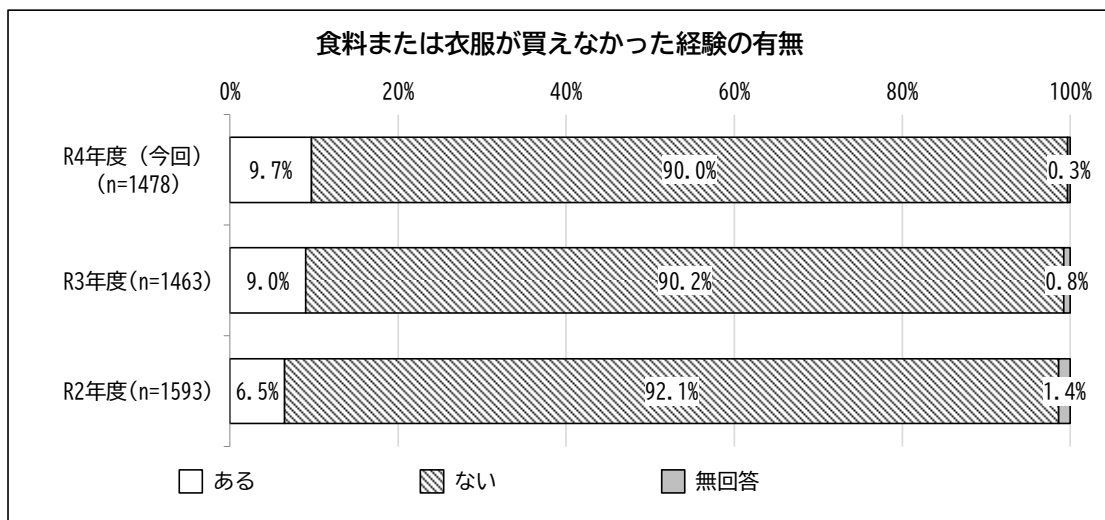
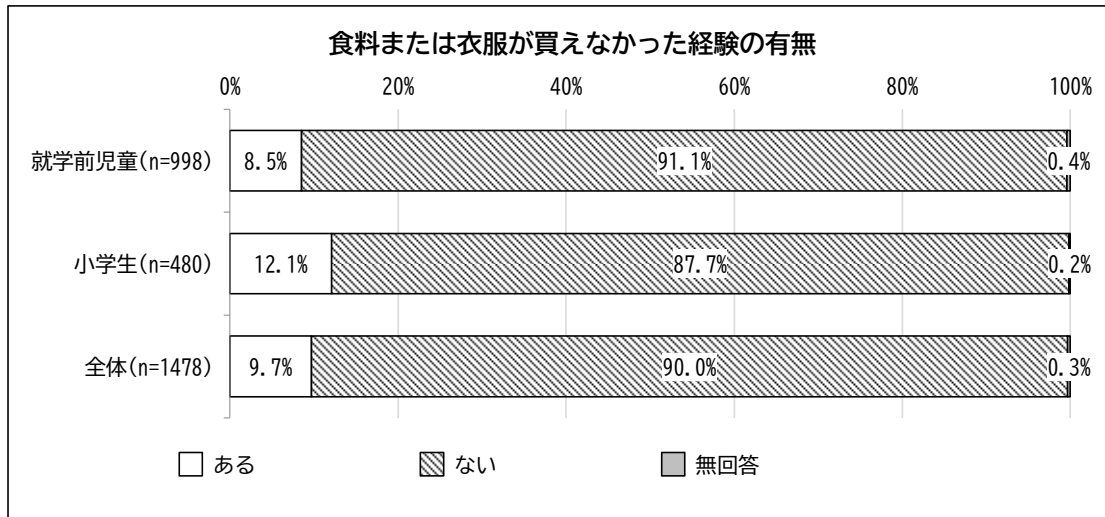
(5) 電気、ガス、水道料等の未払い経験の有無（就学前児童：問 20、小学生：問 21）

お子さんが生まれてからこれまでに電気、ガス、水道料等の未払い経験が「ある」(8.1%)、「ない」(91.8%)となっており、就学前児童及び小学生でも同等の傾向となっています。過去の調査でも同等の傾向がみられ、9割の方が「ない」と回答しています。



(6) 食料または衣服が買えなかった経験の有無（就学前児童：問 21、小学生：問 22）

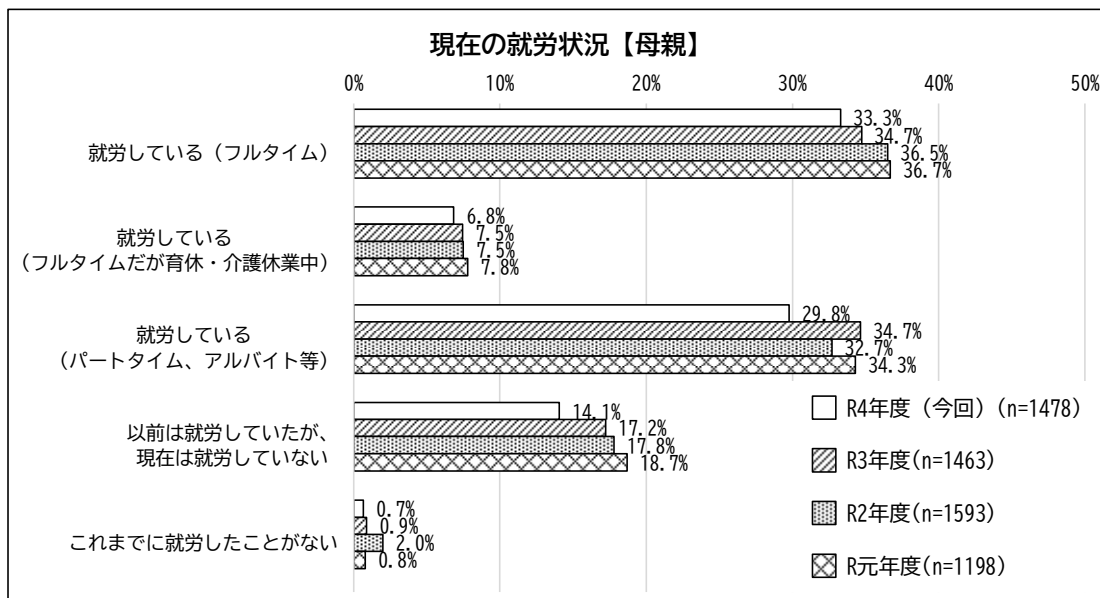
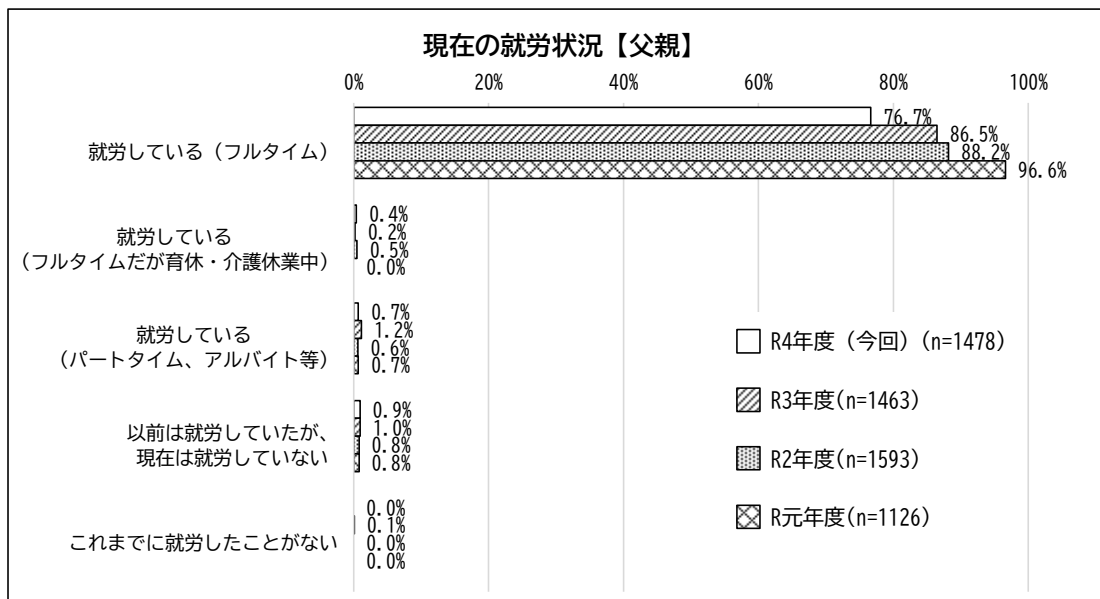
お子さんが生まれてからこれまでに食料または衣服が買えなかったことが「ある」（9.7%）、
「ない」（90.0%）となっており、就学前児童及び小学生でも同等の傾向となっています。
過去の調査でも同等の傾向がみられ、9割の方が「ない」と回答しています。



4. 子育てと仕事の両立について

(1) 現在の就労状況（就学前児童：問 22、小学生：問 23）

父親の就労状況は「就労している（フルタイム）」(76.7%)が突出して最も高くなっています。母親の就労状況は「就労している（フルタイム）」(33.3%)が最も高く、次いで「就労している（パートタイム、アルバイト等）」(29.8%)、「以前は就労していたが、現在は就労していない」(14.1%)となっており、ともに過去の調査との比較でも同等の傾向となっています。



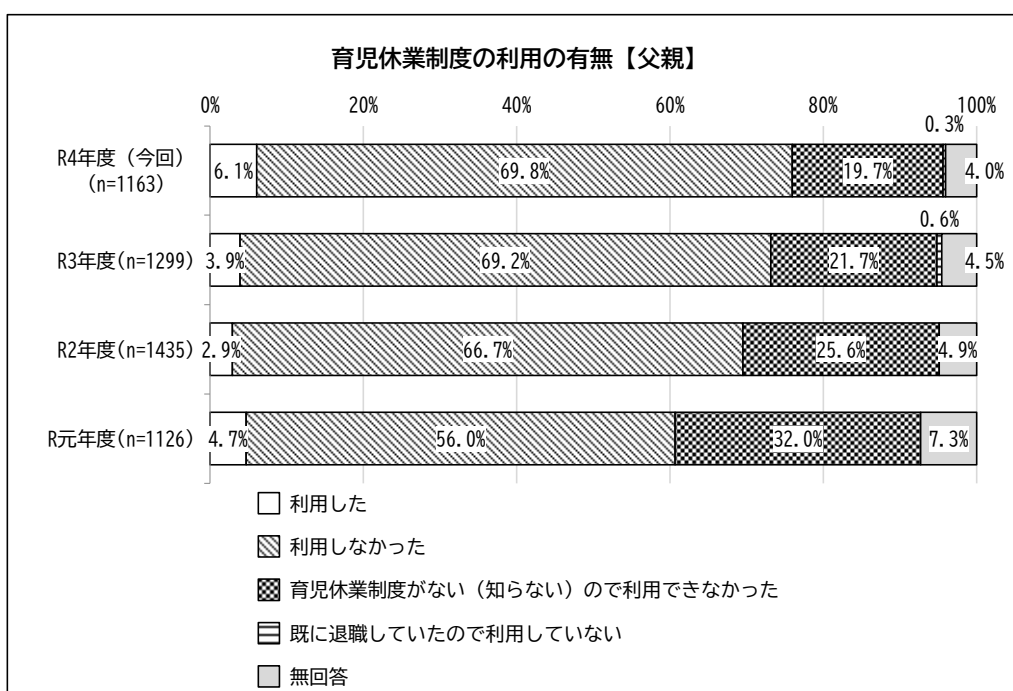
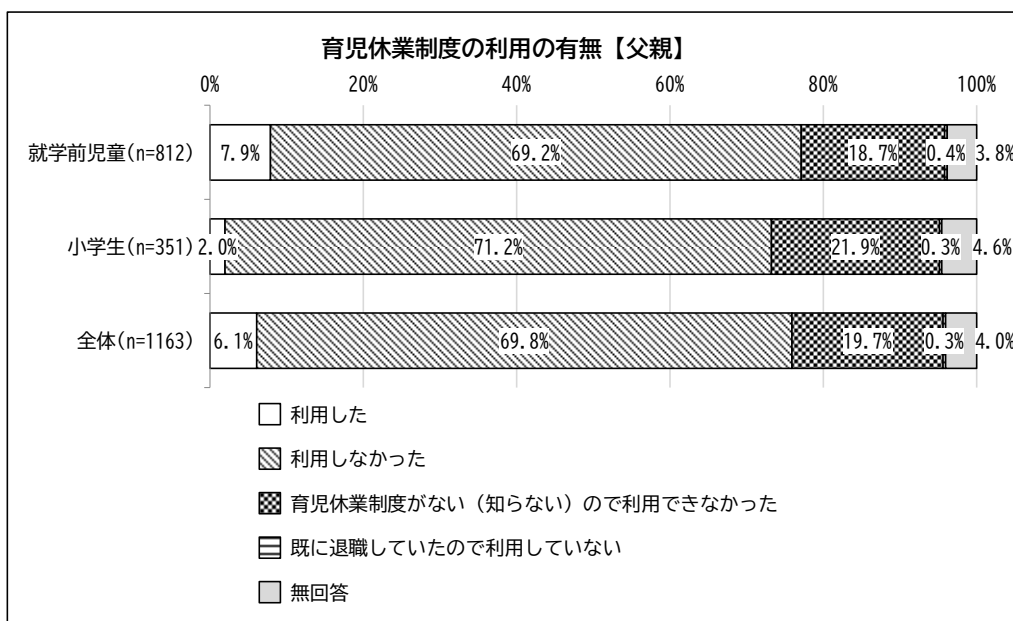
※無回答者はグラフ内には表示していません。

(2) 育児休業制度および育児短時間勤務制度の利用状況（就学前児童：問 23、小学生：問 24）

【父親・育児休業】

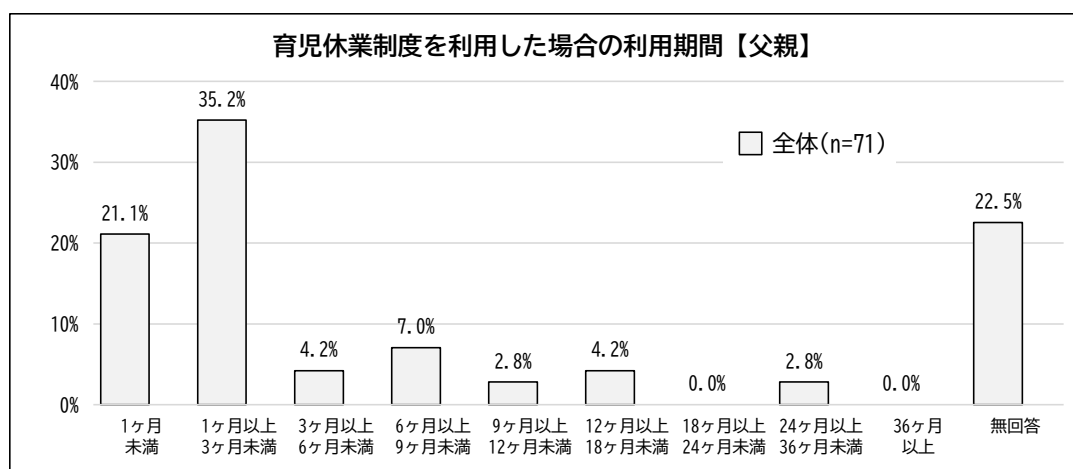
父親では、育児休業制度を「利用した」(6.1%)、「利用しなかった」(69.8%)、「育児休業制度がない（知らない）ので利用できなかった」(19.7%)、「既に退職していたので利用していない」(0.3%) となっており、就学前児童及び小学生でも同等の傾向となっています。

過去の調査と比較すると、「育児休業制度がない（知らない）ので利用できなかった」の割合が徐々に減少傾向となっていることから、育児休業制度についての認知度は上がっていることがうかがえます。



※ R3年度から新たに「既に退職していたので利用していない」の選択項目を加えています。

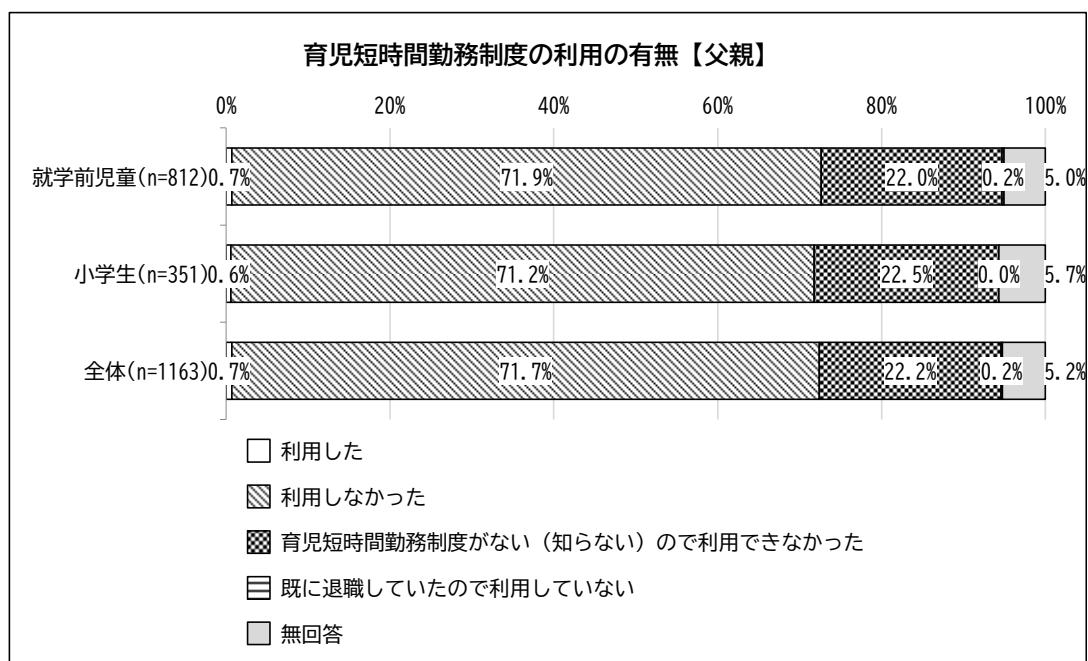
父親で育児休業制度を「利用した」と回答した方の利用期間をみると、「1ヶ月以上3ヶ月未満」(35.2%)が最も高く、次いで「1ヶ月未満」(21.1%)、「6カ月以上9カ月未満」(7.0%)となっています。



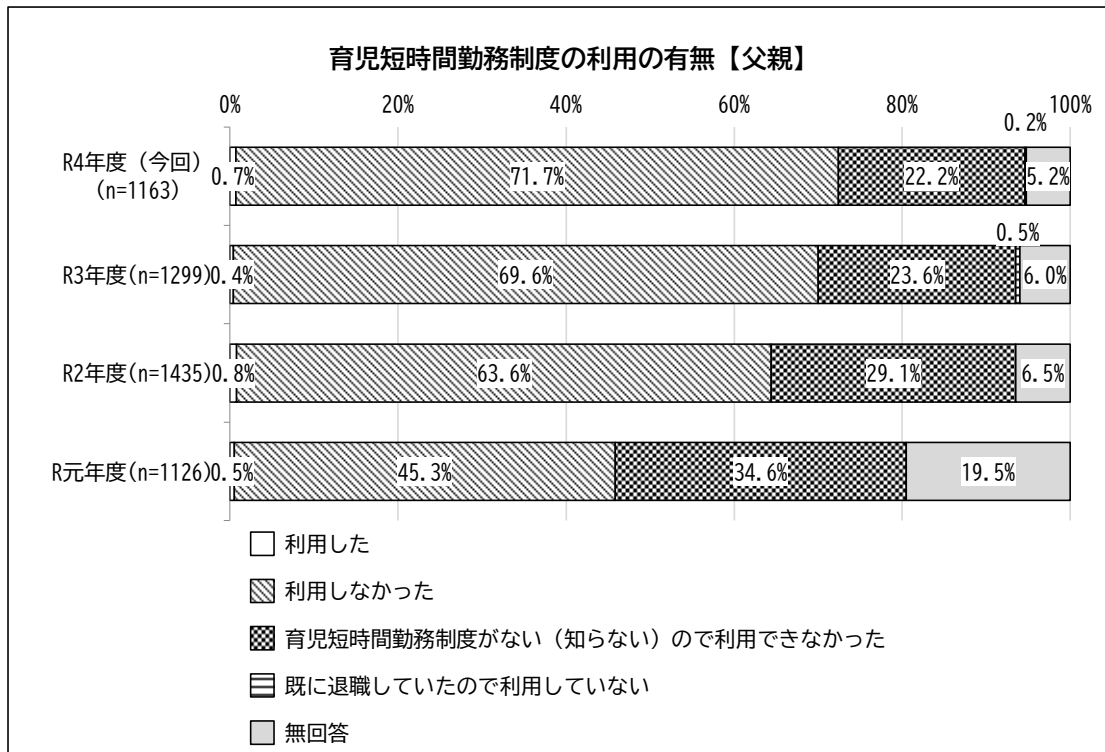
【父親・育児短時間勤務】

父親では、育児短時間勤務制度を「利用した」(0.7%)、「利用しなかった」(71.7%)、「育児短時間勤務制度がない(知らない)ので利用できなかった」(22.2%)、「既に退職していたので利用していない」(0.2%)となっており、就学前児童及び小学生でも同等の傾向となっています。

過去の調査と比較すると、「育児短時間勤務制度がない(知らない)ので利用できなかった」の割合が徐々に減少傾向にあるものの、「利用しなかった」の割合は増加傾向となっていることから、育児短時間勤務制度についての認知度は上がっているが取得には至っていないことがうかがえます。

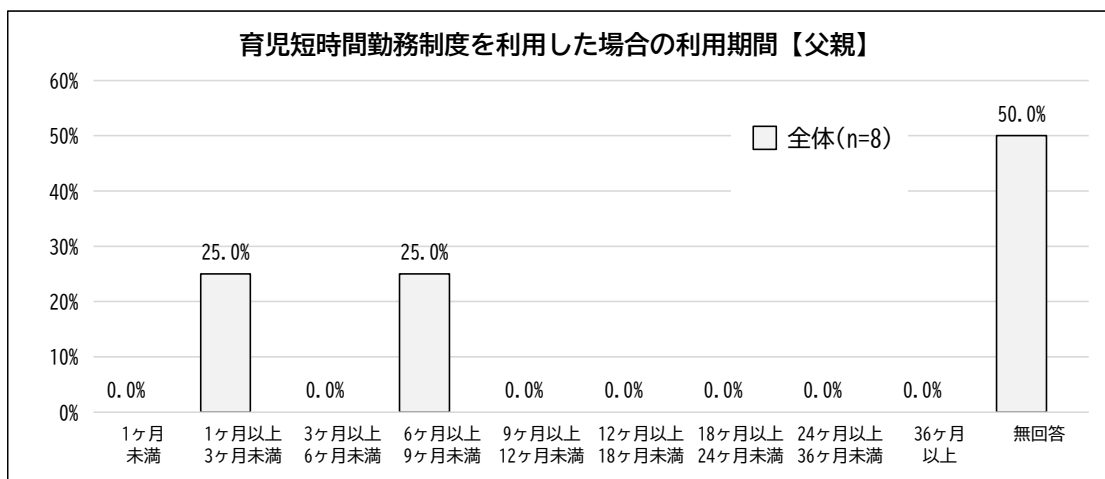


※R3年度から新たに「既に退職していたので利用していない」の選択項目を加えています。



※R3年度から新たに「既に退職していたので利用していない」の選択項目を加えています。

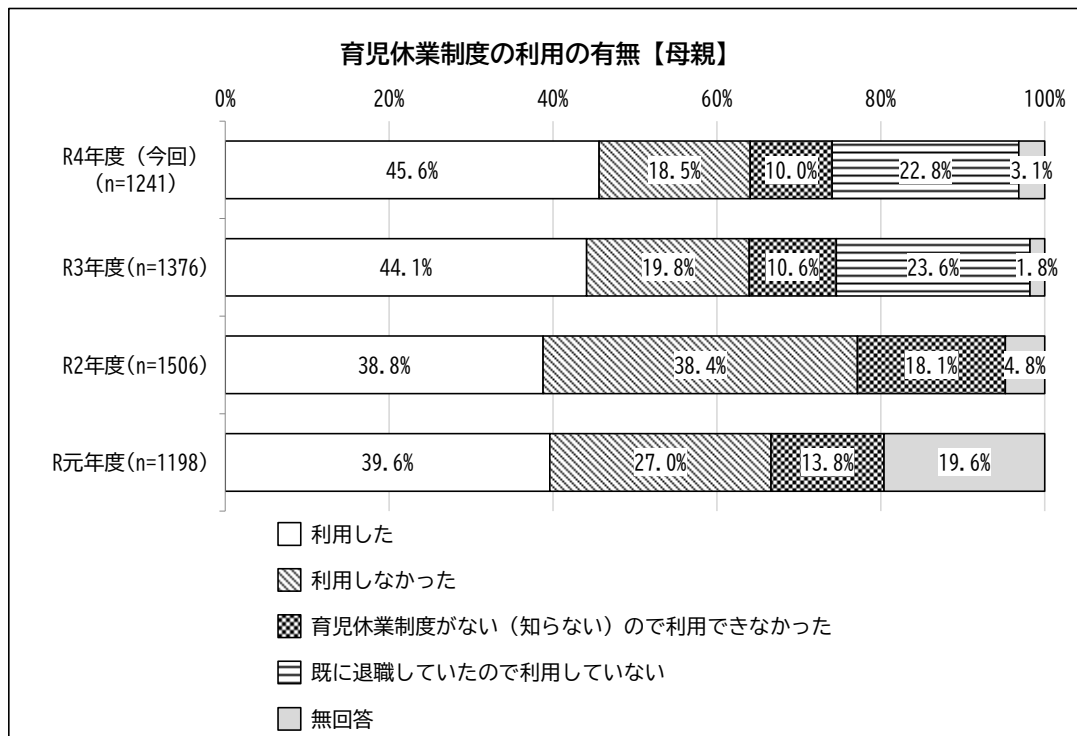
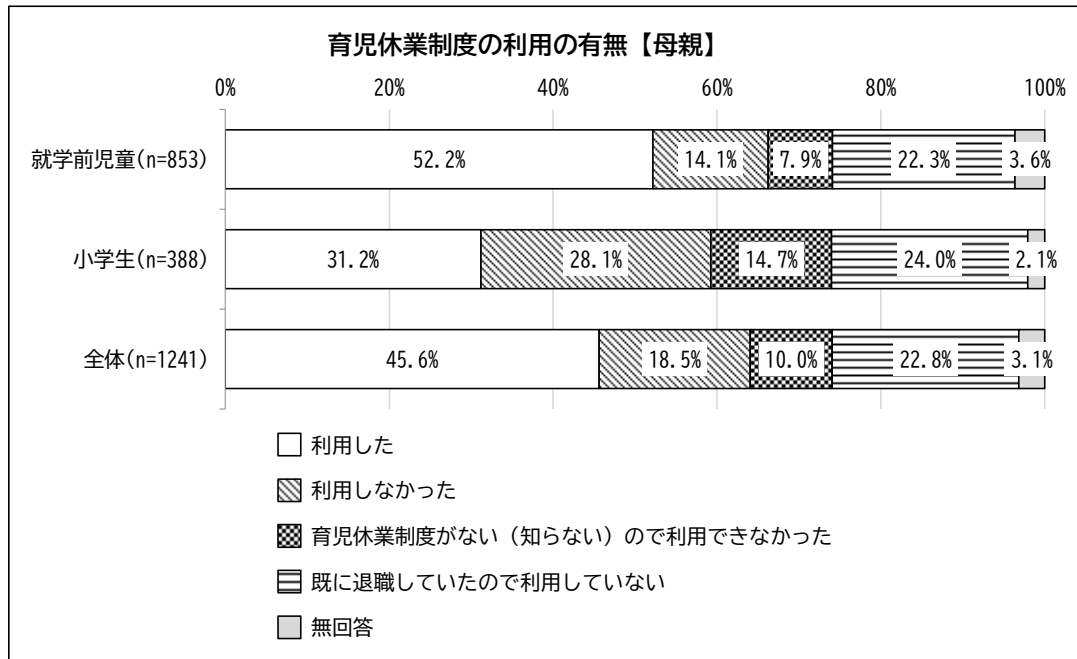
父親で育児短時間勤務制度を「利用した」と回答した方の利用期間をみると、回答数が少ないため参考程度となりますが、「1ヶ月以上3ヶ月未満」「6ヶ月以上9ヶ月未満」（ともに25.0%）が最も高くなっています。



【母親・育児休業】

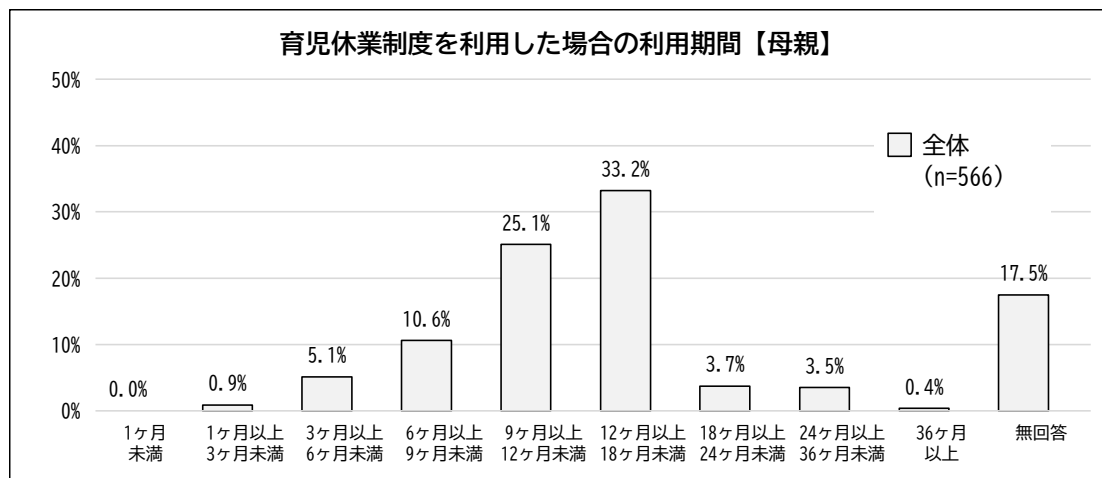
母親では、育児休業制度を「利用した」(45.6%)、「利用しなかった」(18.5%)、「育児休業制度がない(知らない)ので利用できなかった」(10.0%)、「既に退職していたので利用していない」(22.8%)となっています。就学前児童では「利用した」(52.2%)が5割を超えており、小学生(31.2%)の割合よりも高くなっています。

過去の調査と比較すると、「利用した」の割合がR2年度までは3割台で推移していましたが、R3年度から4割を超えており、徐々に増加傾向となっています。



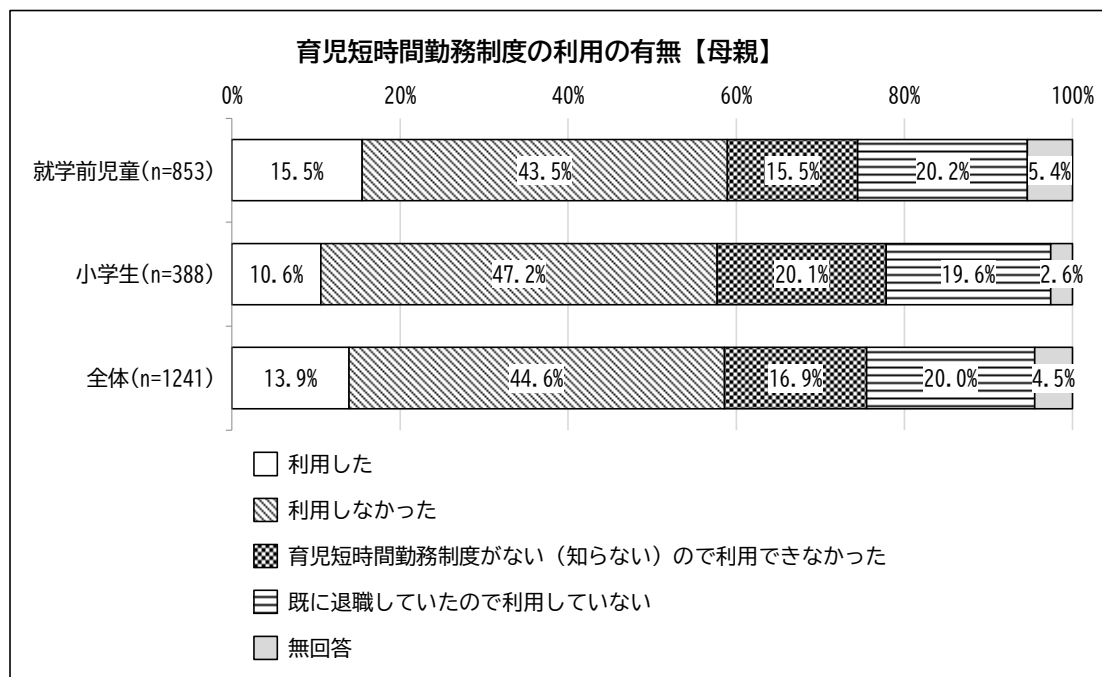
※R3年度から新たに「既に退職していたので利用していない」の選択項目を加えています。

母親で育児休業制度を「利用した」と回答した方の利用期間をみると、「12ヶ月以上18ヶ月未満」(33.2%)が最も高く、次いで「9ヶ月以上12ヶ月未満」(25.1%)、「6ヶ月以上9ヶ月未満」(10.6%)となっています。

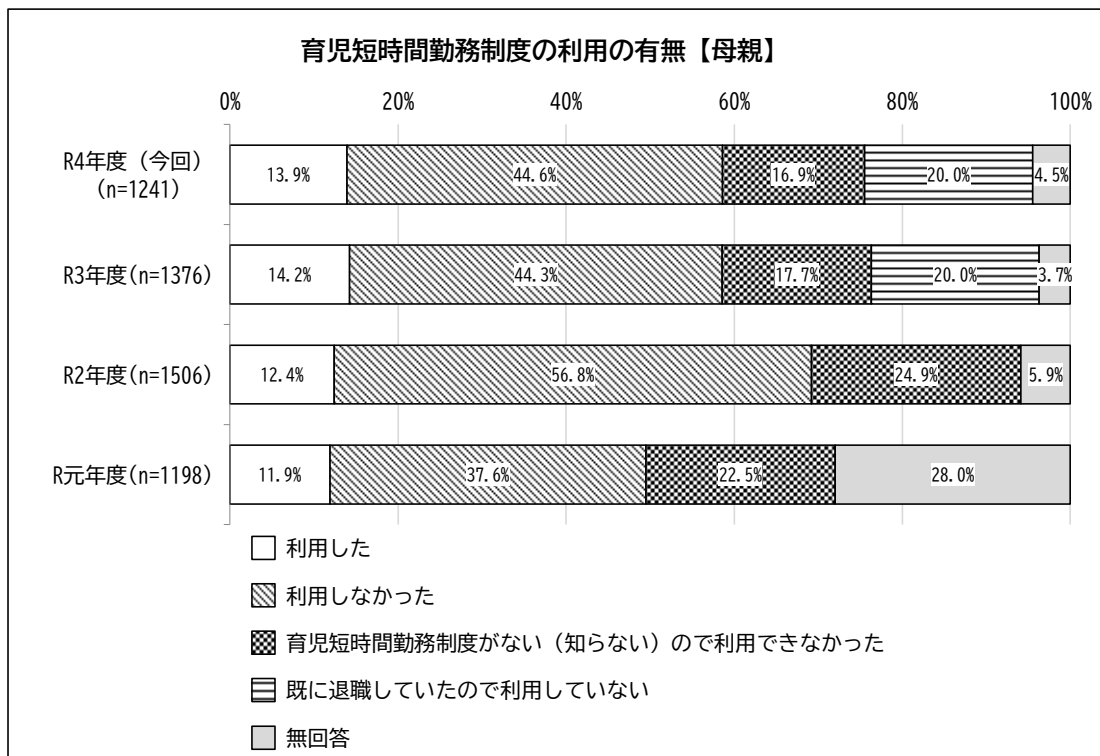


【母親・育児短時間勤務】

母親では、育児短時間勤務制度を「利用した」(13.9%)、「利用しなかった」(44.6%)、「育児短時間勤務制度がない(知らない)ので利用できなかった」(16.9%)、「既に退職していたので利用していない」(20.0%)となっており、就学前児童、小学生及びR3年度と同等の傾向となっています。

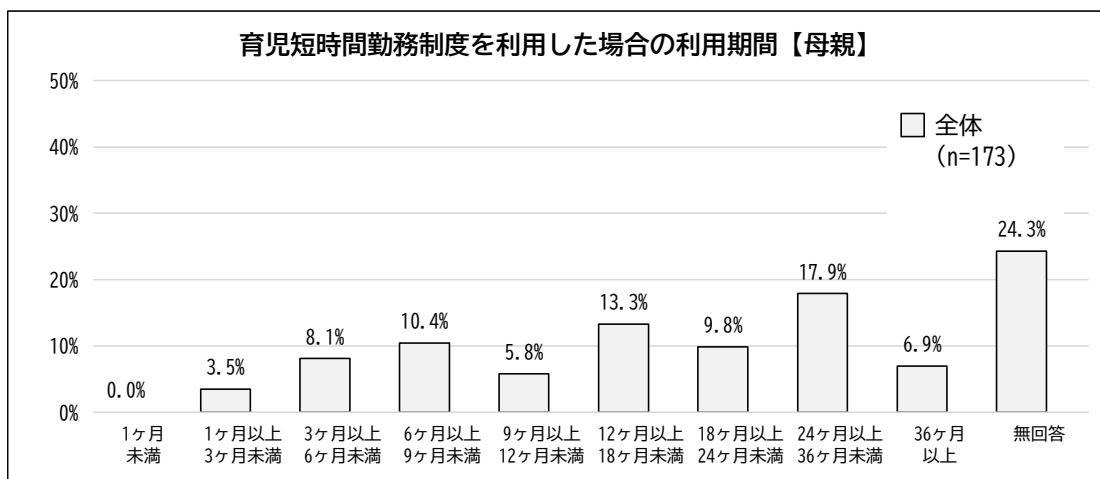


※R3年度から新たに「既に退職していたので利用していない」の選択項目を加えています。



※R3年度から新たに「既に退職していたので利用していない」の選択項目を加えています。

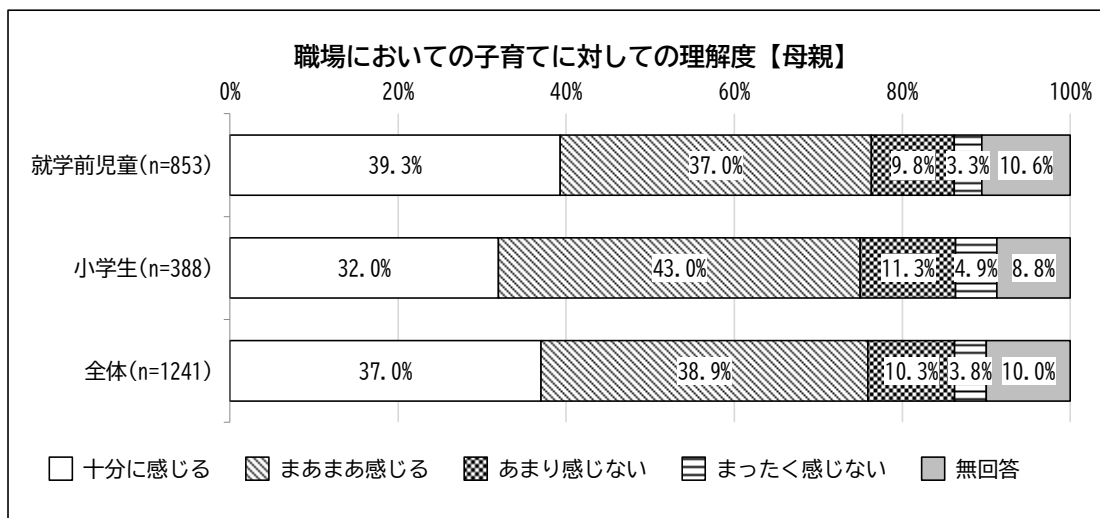
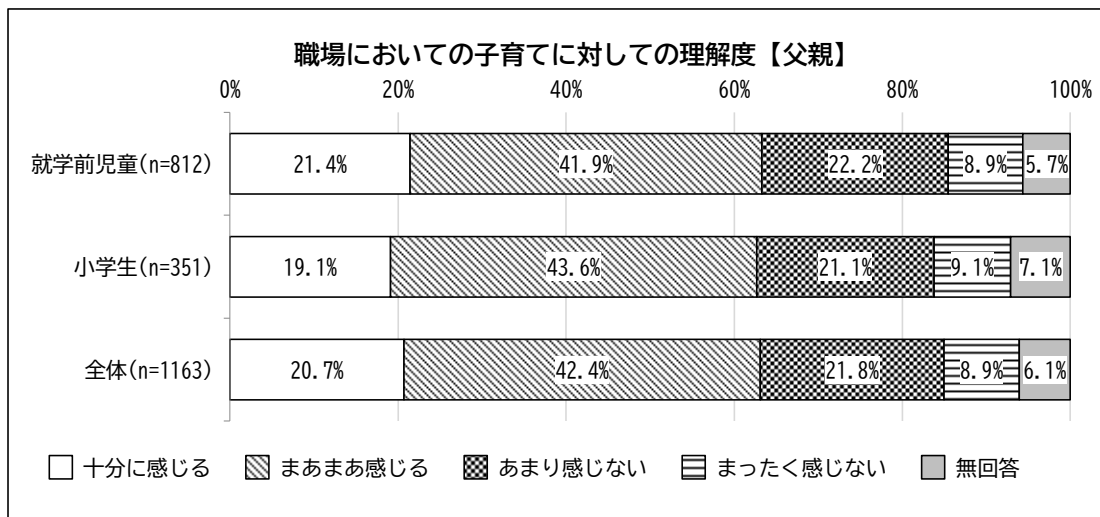
母親で育児短時間勤務制度を「利用した」と回答した方の利用期間をみると、「24ヶ月以上36ヶ月未満」(17.9%)が最も高く、次いで「12ヶ月以上18ヶ月未満」(13.3%)、「6ヶ月以上9ヶ月未満」(10.4%)となっています。



(3) 職場においての子育てに対する理解度（就学前児童：問 24、小学生：問 25）

職場における子育ての理解度について、子育てに対し理解がある（「十分に感じる」＋「まあまあ感じる」）と回答した方は、父親（63.1%）、母親（75.9%）となっており、職場の子育ての理解度に 12.8 ポイント差が生じています。

また、父親は就学前児童及び小学生も同等の傾向となっておりますが、母親は「十分に感じる」の割合が就学前児童（39.3%）となっており、小学生（32.0%）の割合よりも 7.3 ポイント高くなっています。

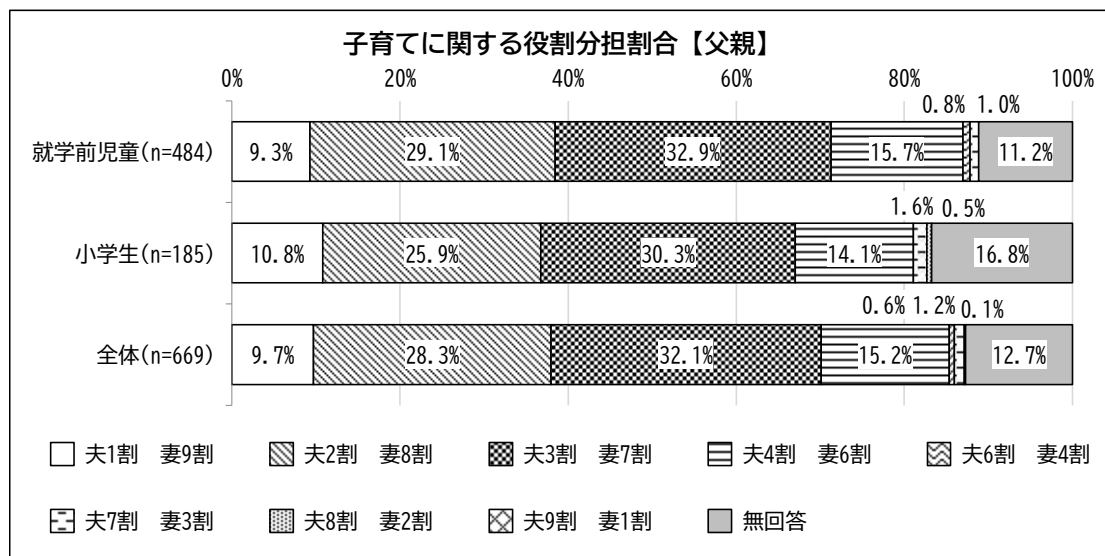
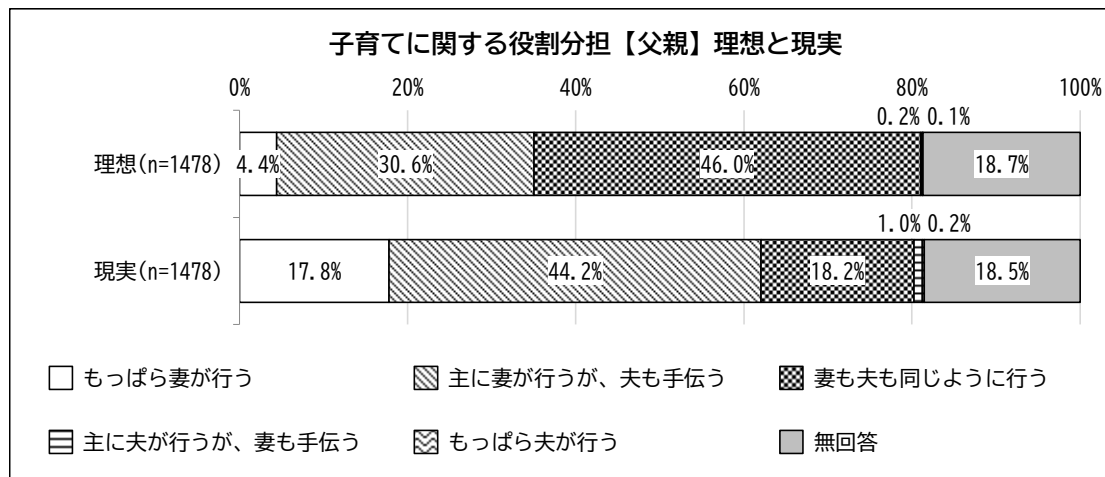


(4) 子育てに関する役割分担に関する理想と現実（就学前児童：問 25、小学生：問 26）

【父親 役割分担:理想と現実】

父親の子育てに関する役割分担に関して、理想では「妻も夫も同じように行う」（46.0%）が最も高く、現実では「主に妻が行うが、夫も手伝う」（44.2%）が最も高くなっています。

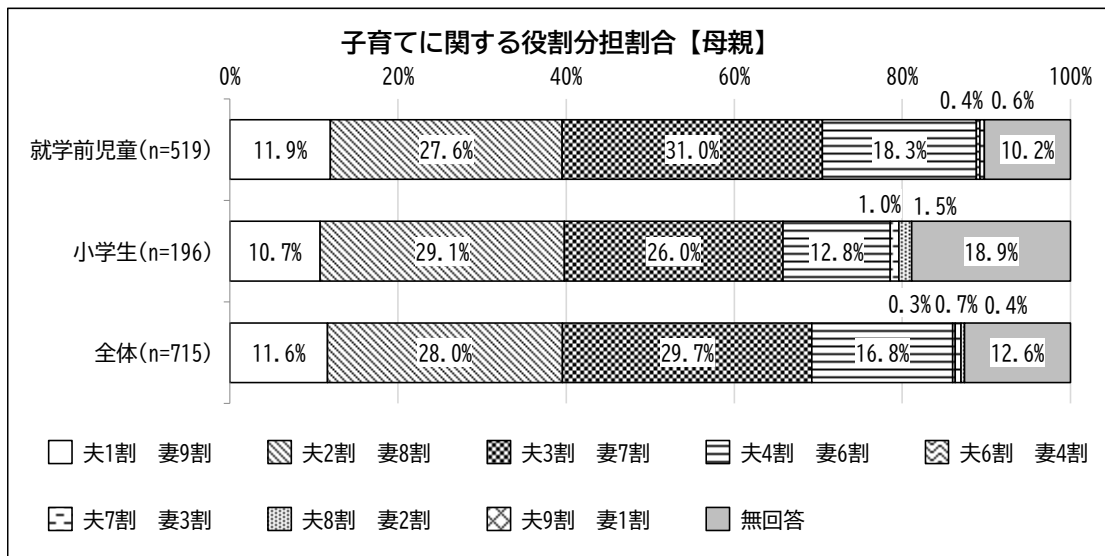
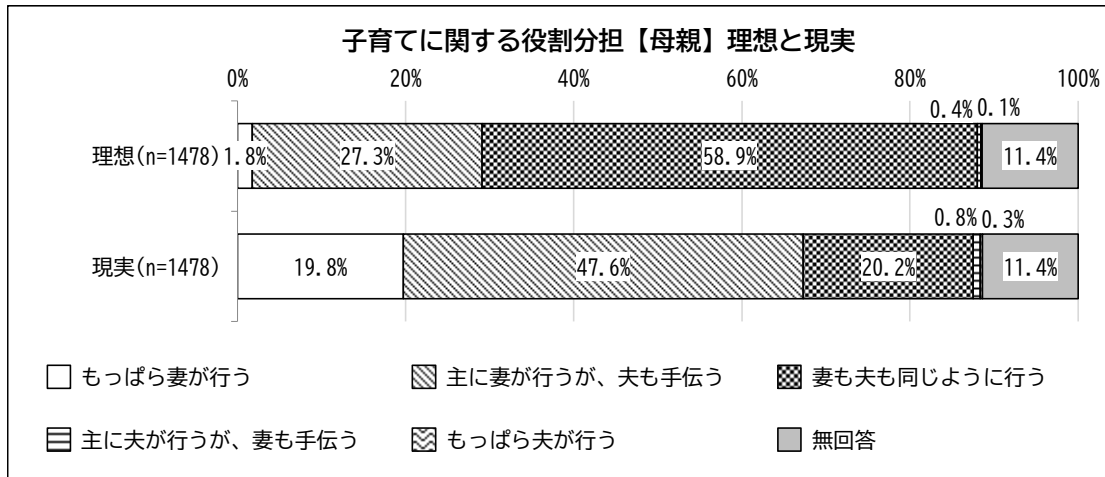
子育てに関する役割分担割合について、「主に妻が行うが、夫も手伝う」と回答した方では「夫3割 妻7割」（32.1%）が最も高く、就学前児童及び小学生も同等の傾向となっています。



【母親 役割分担:理想と現実】

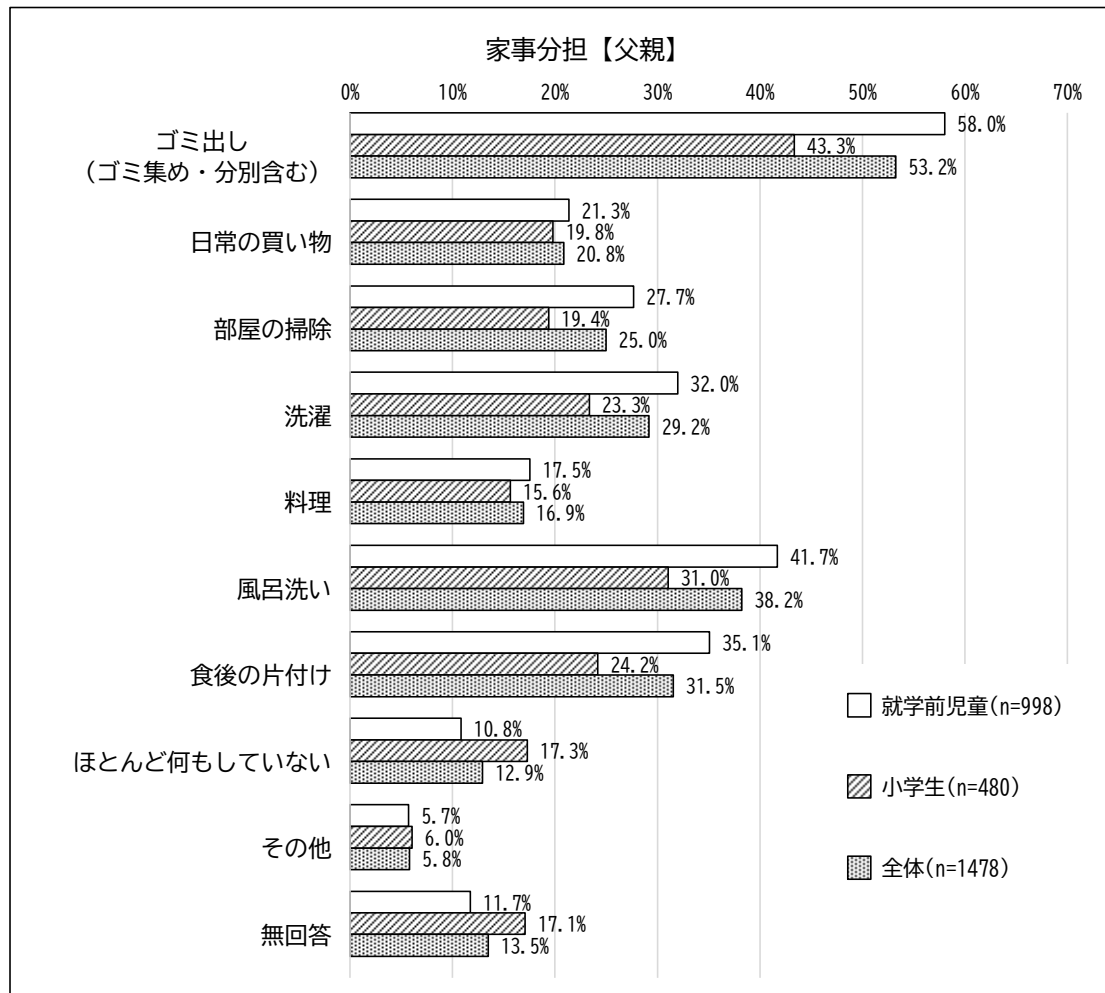
母親の子育てに関する役割分担に関して、理想では「妻も夫も同じように行う」(58.9%)が最も高く、現実では「主に妻が行うが、夫も手伝う」(47.6%)が最も高くなっています。

子育てに関する役割分担割合について、「主に妻が行うが、夫も手伝う」と回答した方では「夫3割 妻7割」(29.7%)が最も高く、就学前児童も同等の傾向となっていますが、小学生では「夫2割 妻8割」(29.1%)の割合が最も高くなっています。

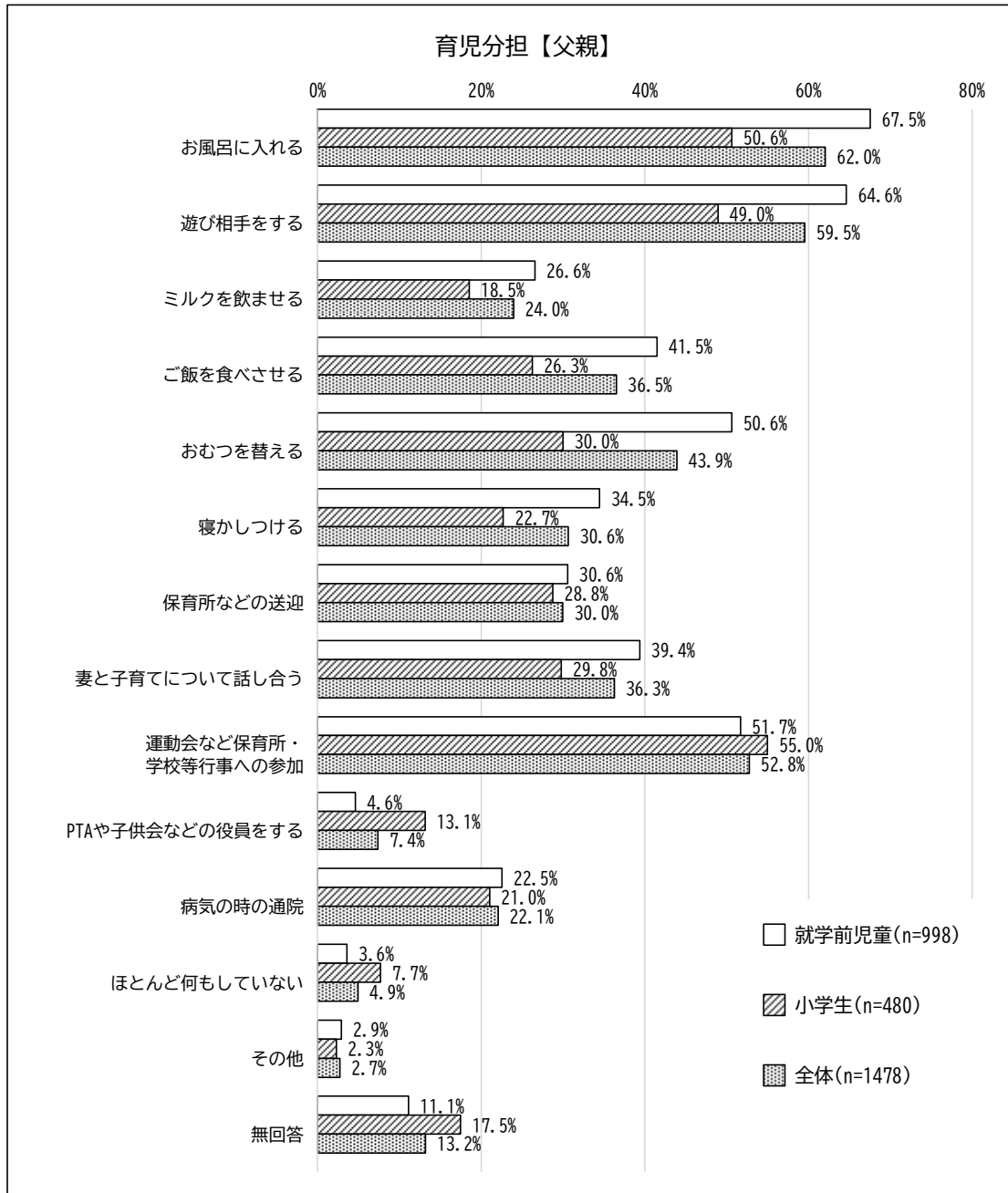


(5) 日常的な父親の家事・育児分担（就学前児童：問 26、小学生：問 27）

父親の家事分担については、「ゴミ出し（ゴミ集め・分別含む）」（53.2%）が最も高く、次いで「風呂洗い」（38.2%）、「食後の片づけ」（31.5%）となっており、就学前児童及び小学生も同等の傾向となっています。

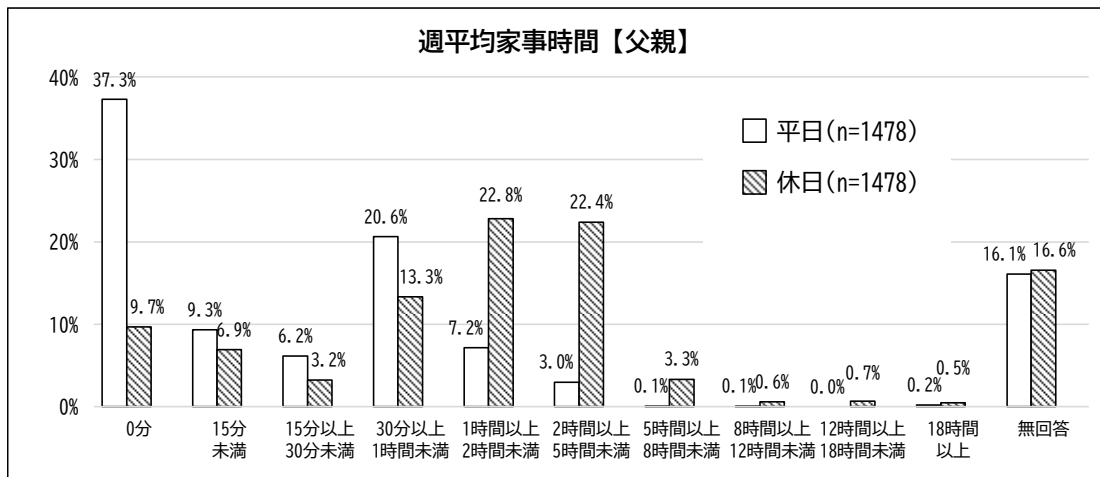


父親の育児分担では、「お風呂に入れる」(62.0%)が最も高く、次いで「遊び相手をする」(59.5%)、「運動会など保育所・学校等行事への参加」(52.8%)となっており、就学前児童も同等の傾向となっていますが、小学生では「運動会など保育所・学校等行事への参加」(55.0%)の割合が最も高くなっています。

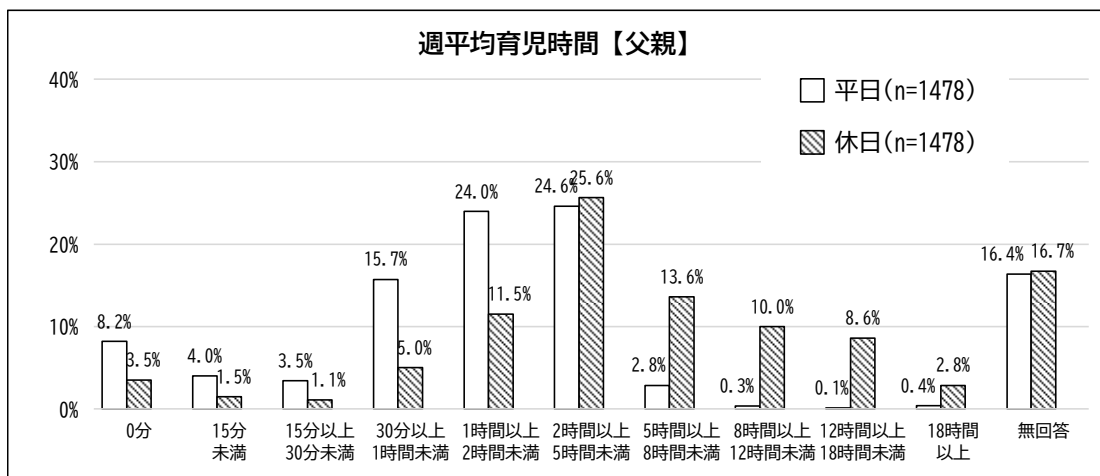


(6) 父親の週平均家事・育児時間（就学前児童：問 27、小学生：問 28）

父親の週平均家事時間において、平日では「0分」（37.3%）が最も高くなっており、休日では「1時間以上2時間未満」（22.8%）が最も高くなっています。

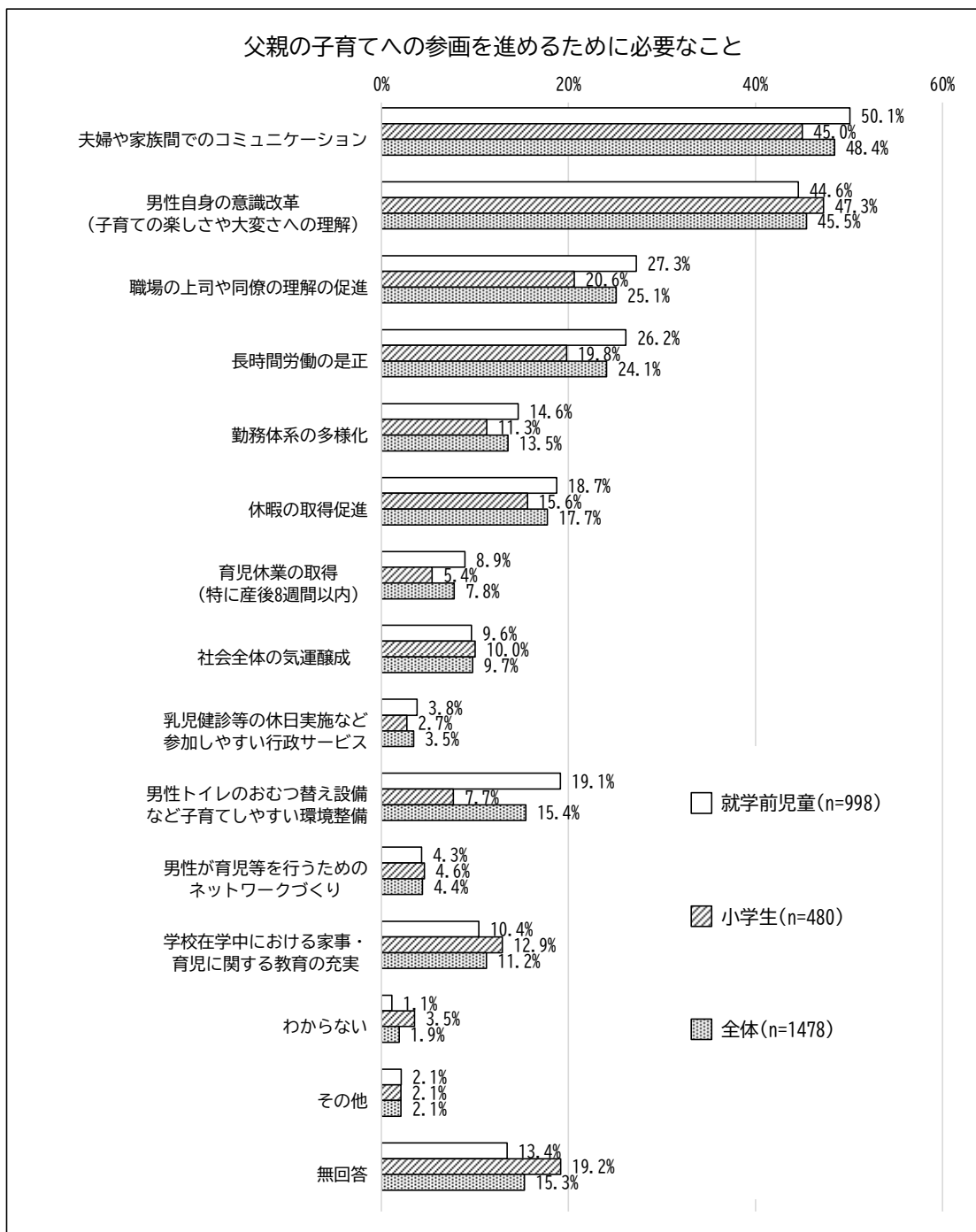


父親の週平均育児時間において、平日、休日ともに「2時間以上5時間未満」（平日：24.6%、休日：25.6%）が最も高くなっています。



(7) 父親の子育てへの参画を進めるために必要なこと（就学前児童：問 28、小学生：問 29）

父親の子育てへの参画を進めるために必要なこととして、「夫婦や家族間でのコミュニケーション」(48.4%)が最も高く、次いで「男性自身の意識改革(子育ての楽しさや大変さへの理解)」(45.5%)、「職場の上司や同僚の理解の促進」(25.1%)となっており、就学前児童も同等の傾向となっていますが、小学生では「男性自身の意識改革(子育ての楽しさや大変さへの理解)」(47.3%)の割合が最も高くなっています。

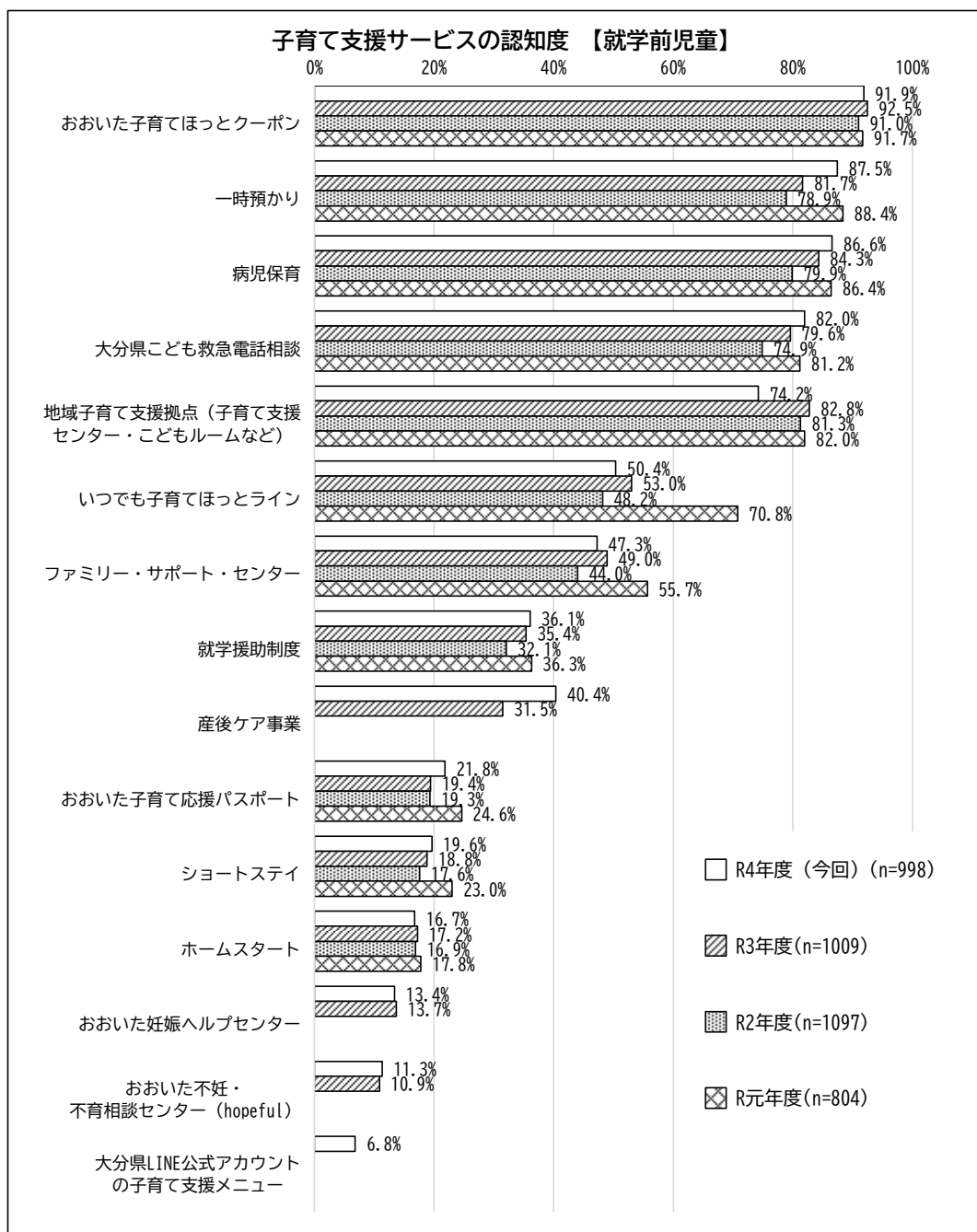


5. 子育て支援サービスの認知度・利用度について

(1) 子育て支援サービスの認知度（就学前児童：問 29、小学生：問 30）

就学前児童の保護者に認知されている子育て支援サービスでは、「おおいた子育てほっとクーポン」(91.9%)が最も高く、次いで「一時預かり」(87.5%)、「病児保育」(86.6%)となっています。

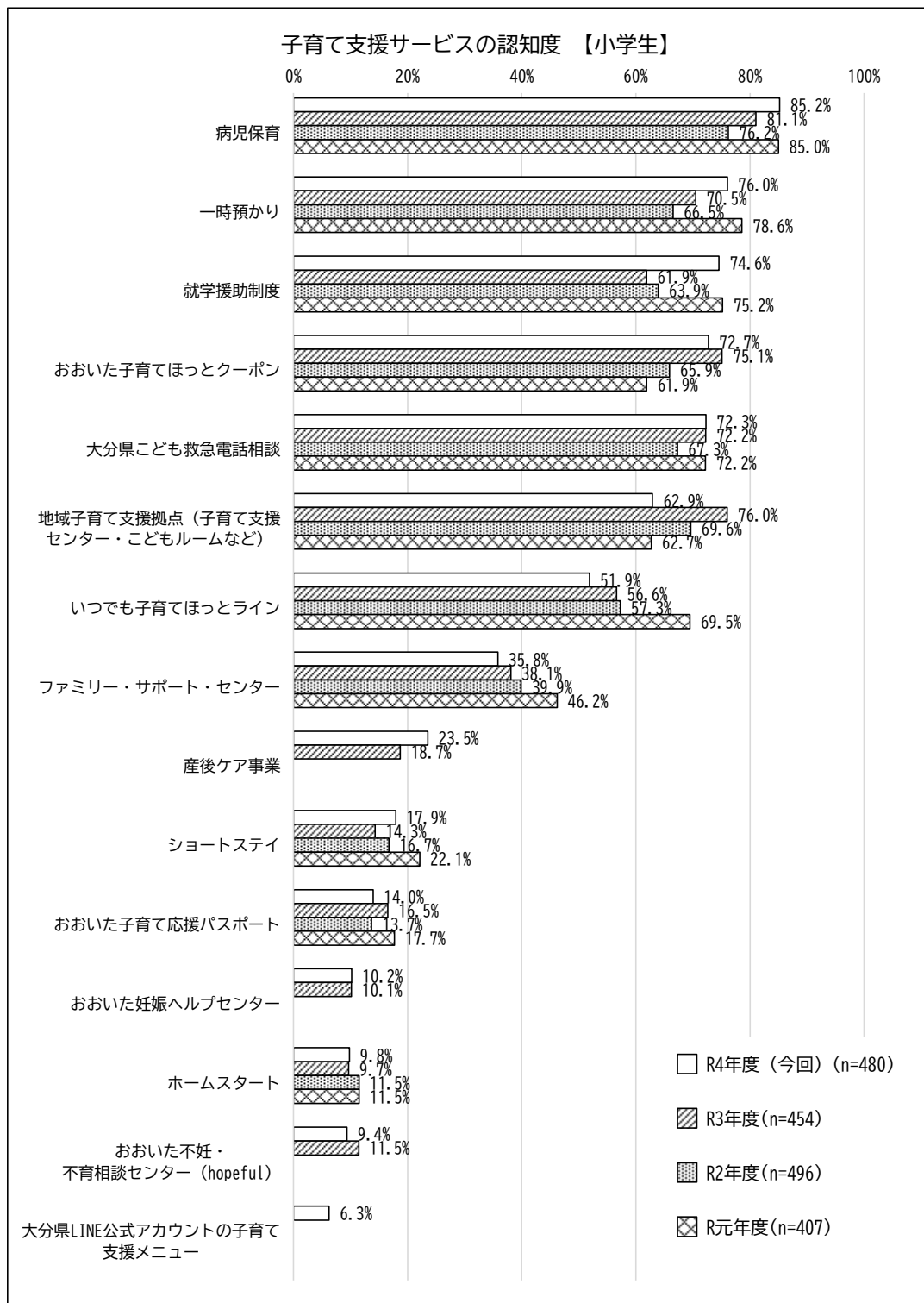
過去の調査と比較すると、R3年度より「一時預かり」の割合が5.8ポイント高くなっています。



※無回答者はグラフ内には表示していません。

小学生の保護者に認知されている子育て支援サービスでは、「病児保育」(85.2%)が最も高く、次いで「一時預かり」(76.0%)、「就学援助制度」(74.6%)となっています。

過去の調査と比較すると、R3年度より「就学援助制度」の割合が高く、「地域子育て支援拠点(子育て支援センター・こどもルームなど)」の割合が低くなっており、それぞれ10ポイント以上の差が生じています。

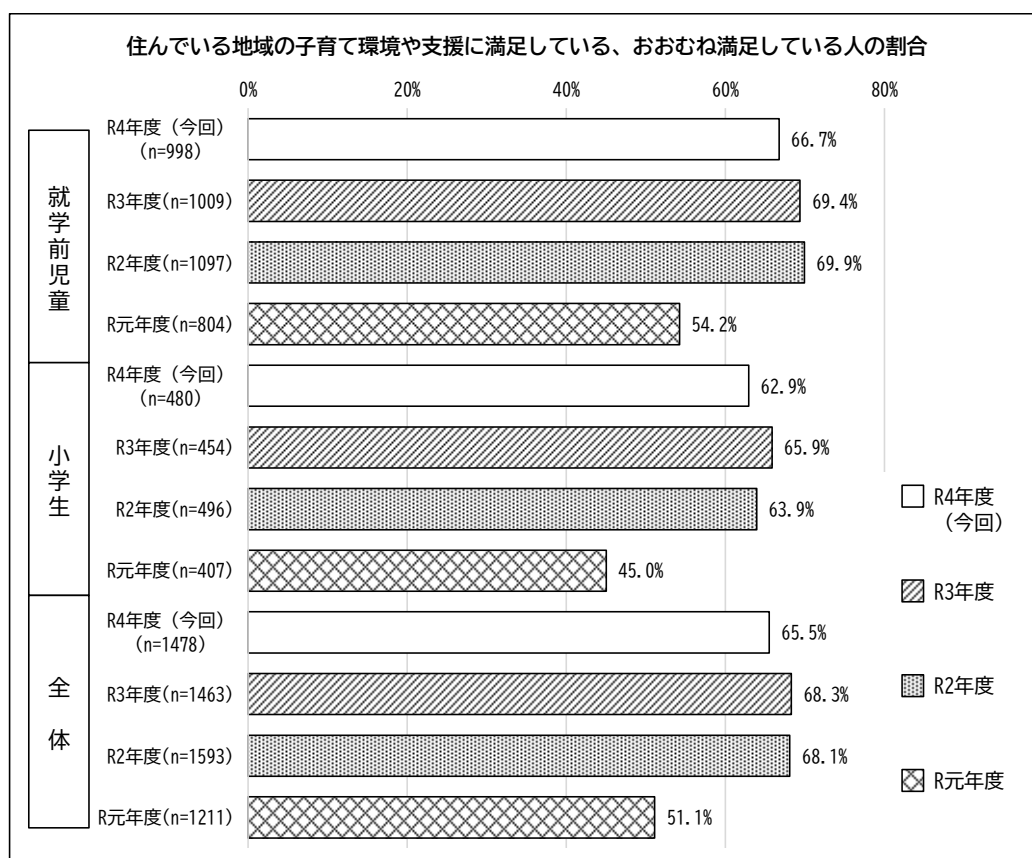
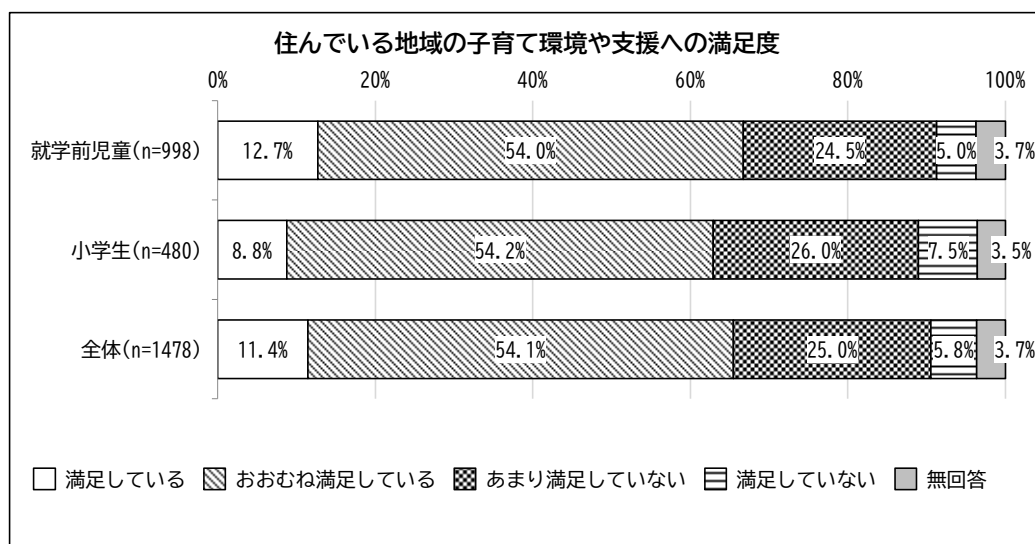


※無回答者数はグラフ内には表示していません。

6. 地域の子育て環境について

(1) 住んでいる地域の子育て環境や支援への満足度（就学前児童：問 30、小学生：問 31）

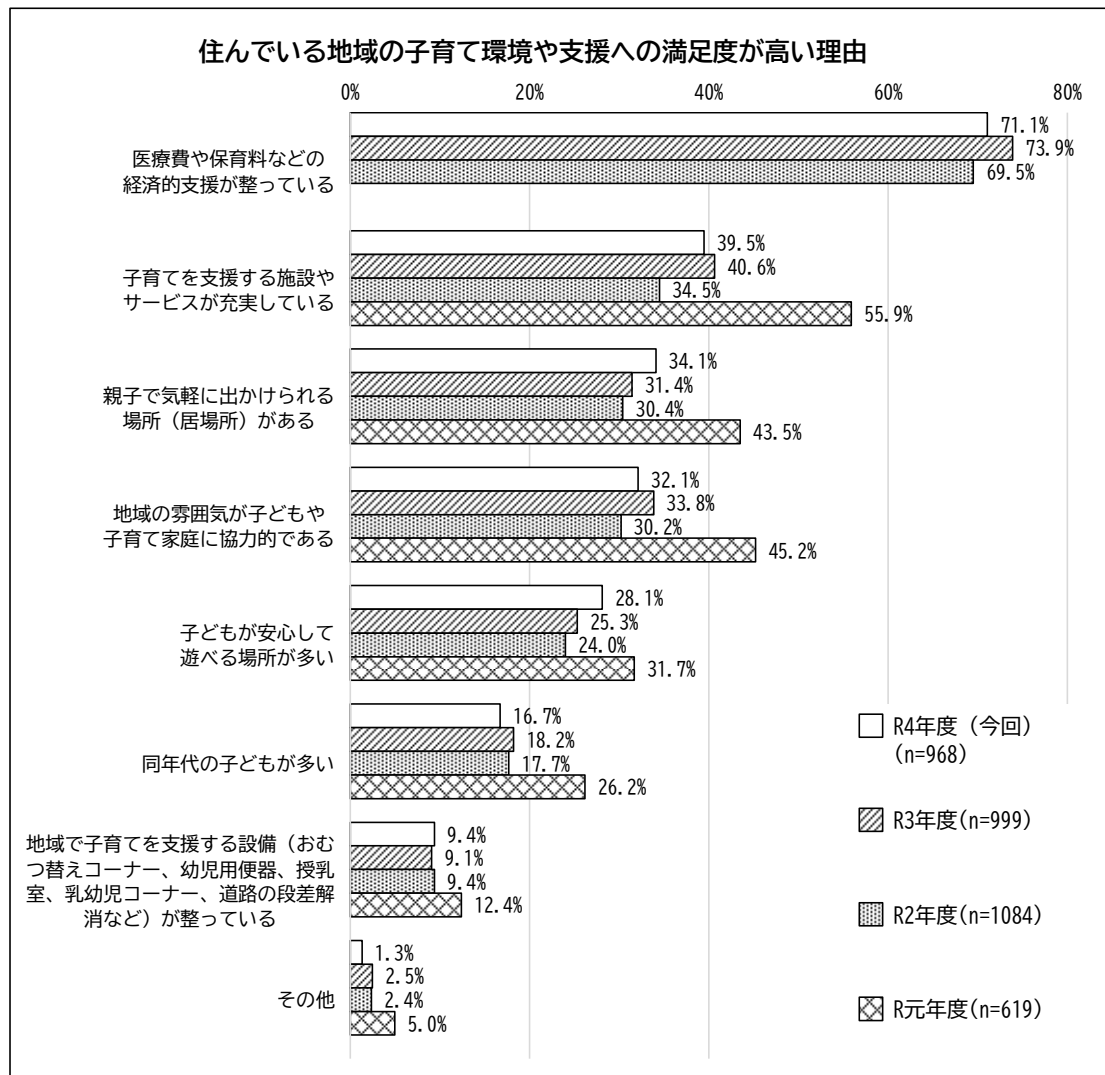
住んでいる地域の子育て環境や支援について、満足（「満足している」＋「おおむね満足している」）と回答した方の割合は 65.5% となっており、就学前児童、小学生及び過去の調査でも同等の傾向がみられ、6割を超える方が「満足」と回答しています。



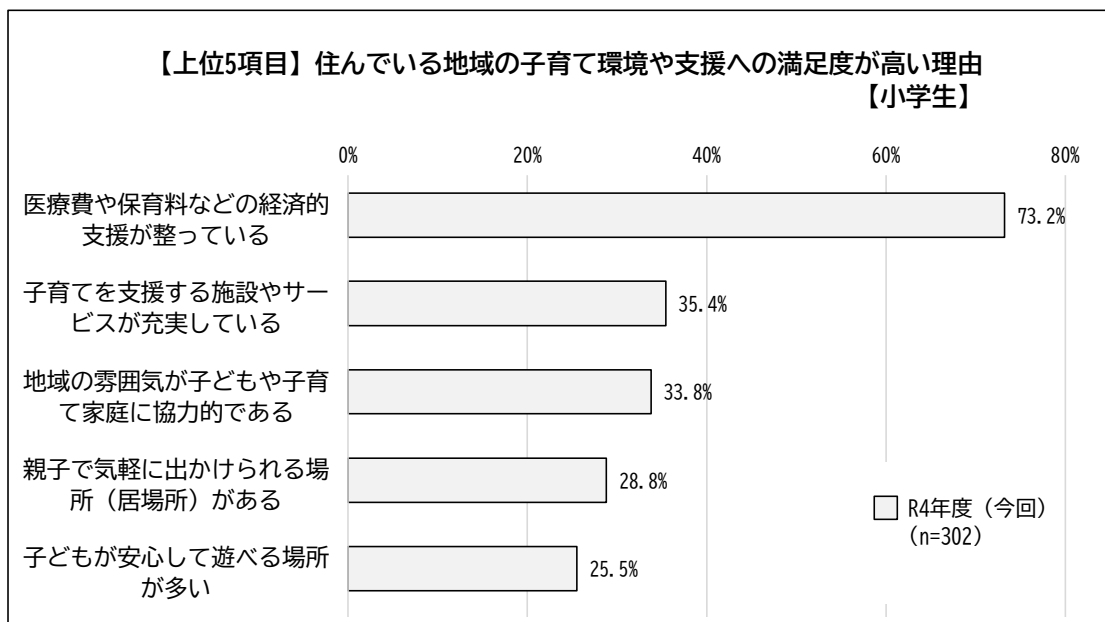
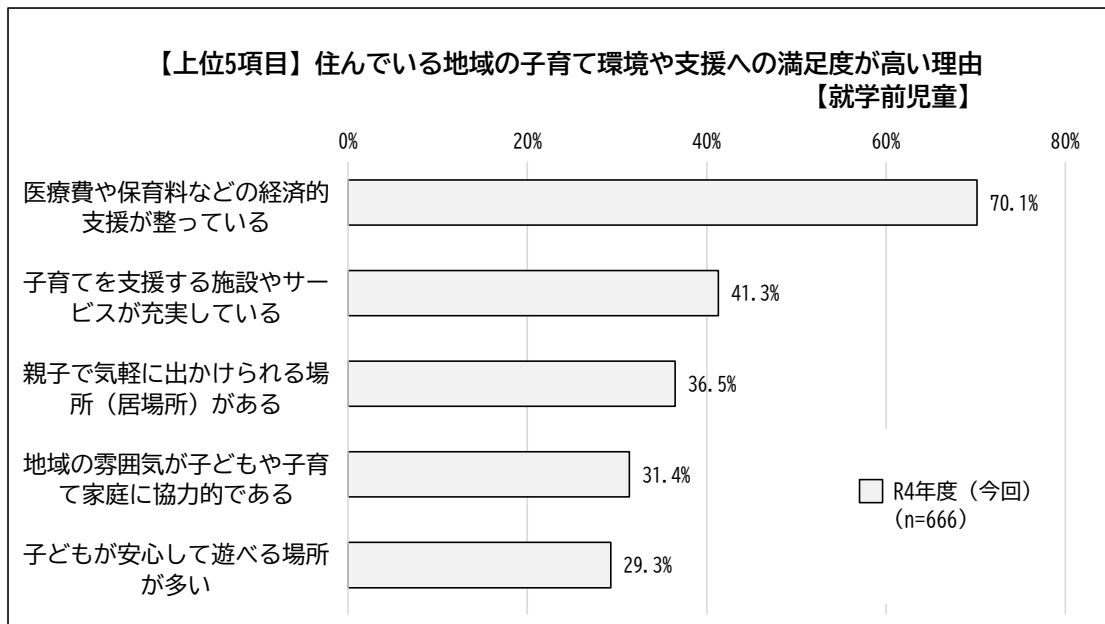
※満足度は、R元年度：「満足度が高い」「やや高い」、H30年度：「とても満足」「まあまあ満足」の合計です。

(2) 住んでいる地域の子育て環境や支援について満足している・おおむね満足している理由
 : 複数回答 (就学前児童: 問 30、小学生: 問 31)

住んでいる地域の子育て環境や支援について、「満足している」及び「おおむね満足している」理由では、「医療費や保育料などの経済的支援が整っている」(71.1%) が最も高く、次いで「子育てを支援する施設やサービスが充実している」(39.5%)、「親子で気軽に出かけられる場所(居場所)がある」(34.1%) となっており、就学前児童、小学生及びR3年度調査との比較でも同等の傾向となっています。



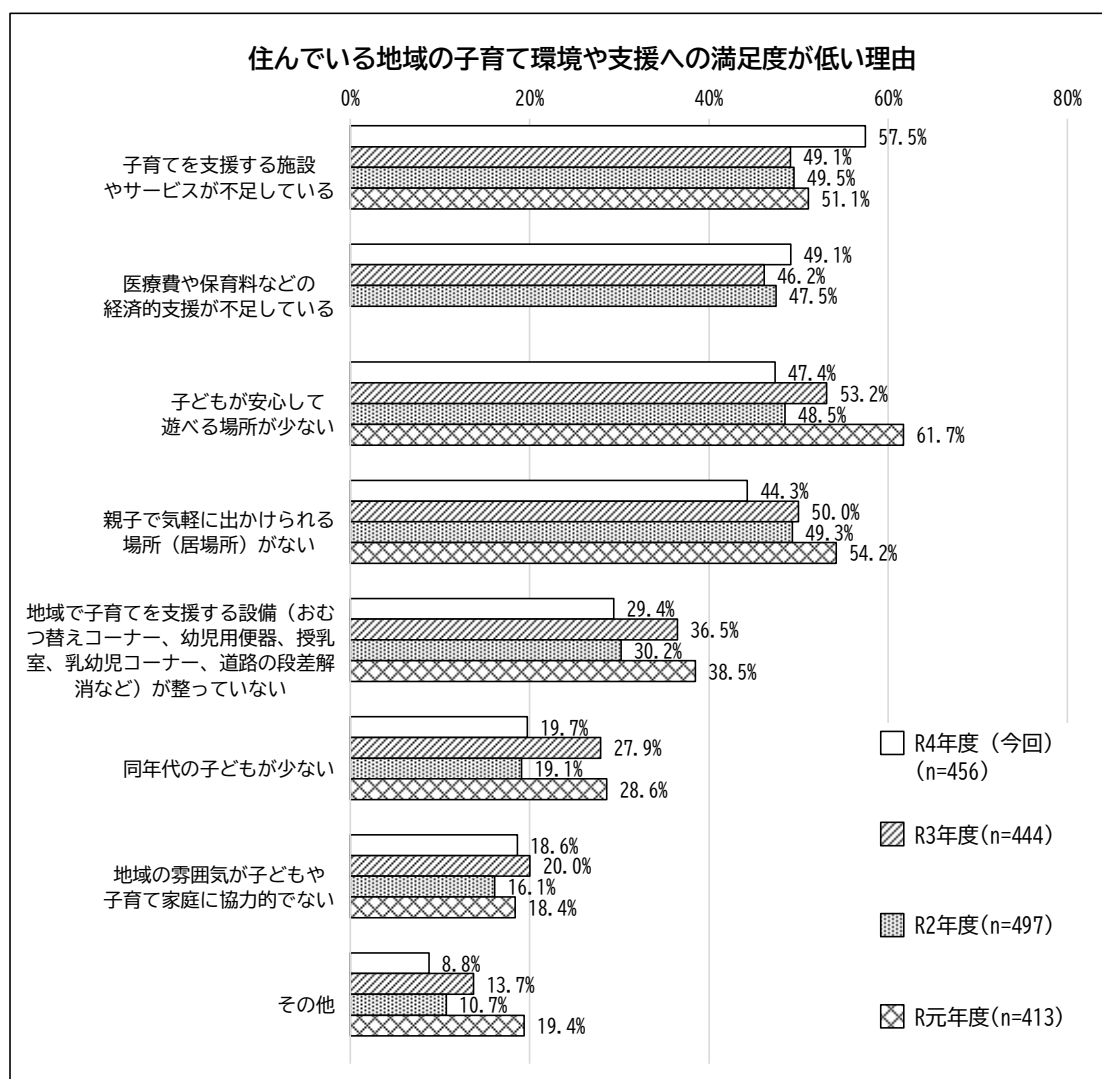
※無回答者数はグラフ内には表示していません。



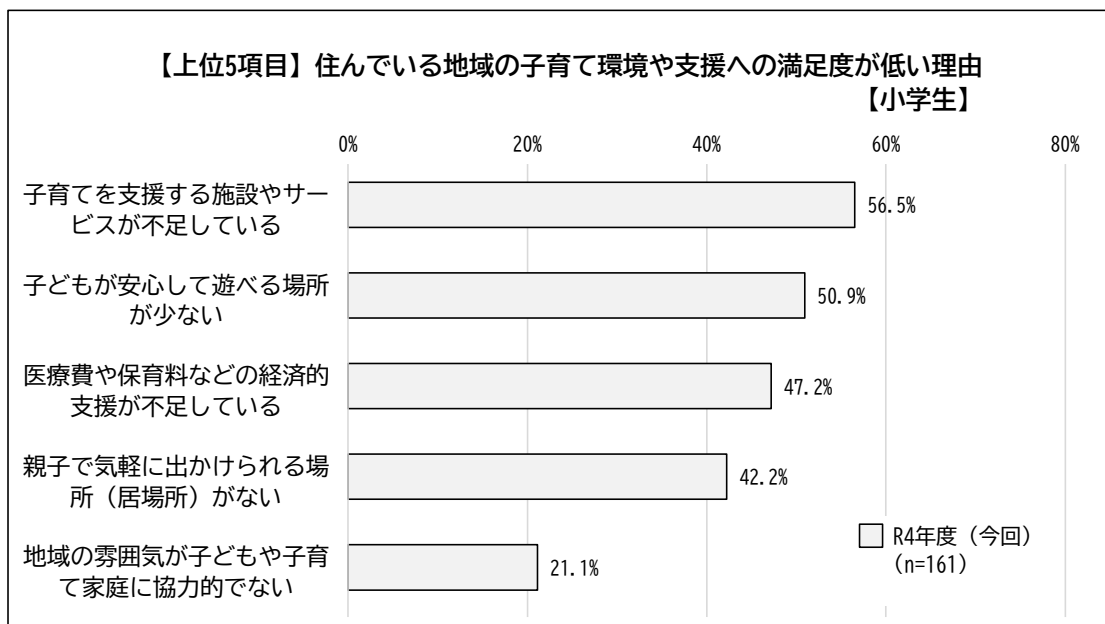
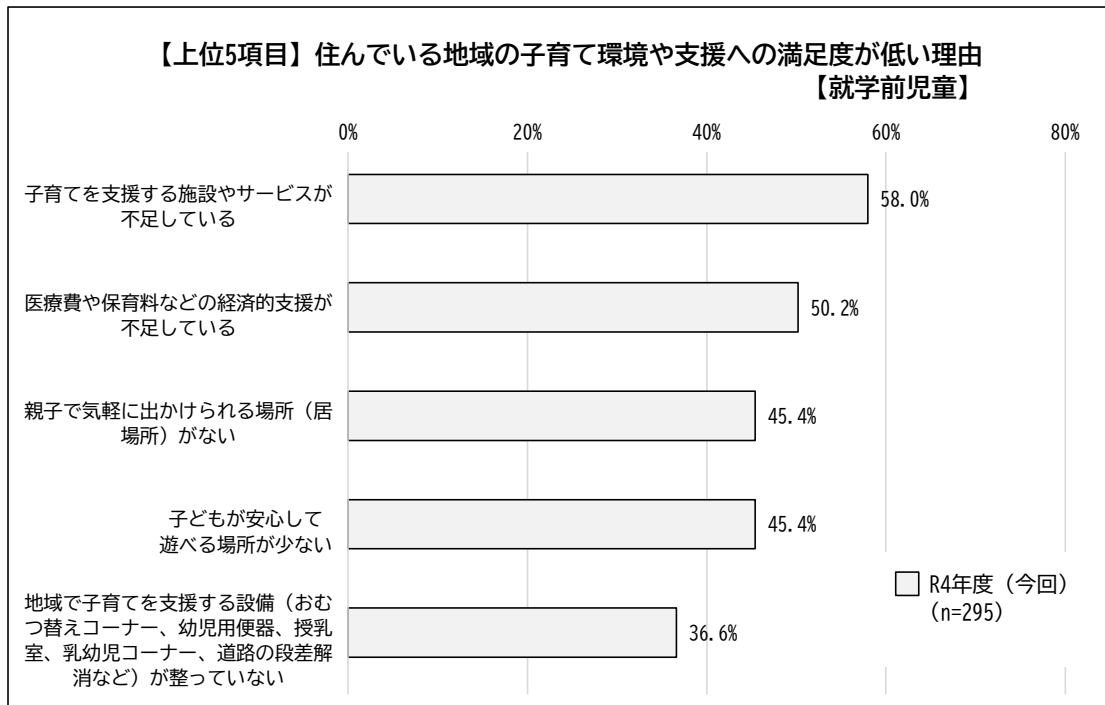
(3) 住んでいる地域の子育て環境や支援についてあまり満足していない・満足していない理由
 : 複数回答 (就学前児童: 問 30、小学生: 問 31)

住んでいる地域の子育て環境や支援について、「あまり満足していない」及び「満足していない」理由では、「子育てを支援する施設やサービスが不足している」(57.5%)が最も高く、次いで「医療費や保育料などの経済的支援が不足している」(49.1%)、「子どもが安心して遊べる場所がない」(47.4%)となっており、就学前児童及び小学生でも同等の傾向となっています。

R3年度の調査と比較すると、「子育てを支援する施設やサービスが不足している」「医療費や保育料などの経済的支援が不足している」の割合が増加しており、特に「子育てを支援する施設やサービスが不足している」は8.4ポイント高くなっていますが、それ以外は減少傾向となっています。



※無回答者はグラフ内には表示していません。



第3章 資料

1. 調査結果データ（令和4年度）

備考 SA:単数回答 MA:複数回答

1. あて名のお子さんご家族の状況について

問1 どちらの市町村にお住まいですか。

| R4年 | SA | 大分市 | 別府市 | 中津市 | 日田市 | 佐伯市 | 臼杵市 | 津久見市 | 竹田市 | 豊後高田市 | 杵築市 |
|-----------|----|-------|-------|-------|------|-------|------|------|------|-------|------|
| 就学前 児童 | 人 | 157 | 100 | 100 | 87 | 95 | 42 | 25 | 23 | 33 | 35 |
| | % | 15.7% | 10.0% | 10.0% | 8.7% | 9.5% | 4.2% | 2.5% | 2.3% | 3.3% | 3.5% |
| 小学生 | 人 | 91 | 48 | 51 | 38 | 53 | 12 | 11 | 15 | 13 | 12 |
| | % | 19.0% | 10.0% | 10.6% | 7.9% | 11.0% | 2.5% | 2.3% | 3.1% | 2.7% | 2.5% |
| 全体 | 人 | 248 | 148 | 151 | 125 | 148 | 54 | 36 | 38 | 46 | 47 |
| | % | 16.8% | 10.0% | 10.2% | 8.5% | 10.0% | 3.7% | 2.4% | 2.6% | 3.1% | 3.2% |

| R4年 | SA | 宇佐市 | 豊後大野市 | 由布市 | 国東市 | 姫島村 | 日出町 | 九重町 | 玖珠町 | 無回答 | 総計 |
|-----------|----|-------|-------|------|------|------|------|------|------|------|--------|
| 就学前 児童 | 人 | 99 | 46 | 34 | 31 | 3 | 37 | 18 | 30 | 3 | 998 |
| | % | 9.9% | 4.6% | 3.4% | 3.1% | 0.3% | 3.7% | 1.8% | 3.0% | 0.3% | 100.0% |
| 小学生 | 人 | 49 | 16 | 14 | 13 | 1 | 11 | 9 | 21 | 2 | 480 |
| | % | 10.2% | 3.3% | 2.9% | 2.7% | 0.2% | 2.3% | 1.9% | 4.4% | 0.4% | 100.0% |
| 全体 | 人 | 148 | 62 | 48 | 44 | 4 | 48 | 27 | 51 | 5 | 1,478 |
| | % | 10.0% | 4.2% | 3.2% | 3.0% | 0.3% | 3.2% | 1.8% | 3.5% | 0.3% | 100.0% |

問2 (1) この調査にご回答いただいている方はどなたですか。お子さんからみた関係でお答えください。

| R4年 | SA | 父親 | 母親 | その他 | 無回答 | 総計 |
|-----------|----|-------|-------|------|------|--------|
| 就学前 児童 | 人 | 118 | 874 | 2 | 4 | 998 |
| | % | 11.8% | 87.6% | 0.2% | 0.4% | 100.0% |
| 小学生 | 人 | 61 | 414 | 3 | 2 | 480 |
| | % | 12.7% | 86.3% | 0.6% | 0.4% | 100.0% |
| 全体 | 人 | 179 | 1288 | 5 | 6 | 1,478 |
| | % | 12.1% | 87.1% | 0.3% | 0.4% | 100.0% |

(2) あなたの年齢を教えてください

| R4年 | SA | 20歳未満 | 20歳～24歳 | 25歳～29歳 | 30歳～34歳 | 35歳～39歳 | 40歳～44歳 | 45歳～49歳 | 50歳～54歳 | 55歳以上 | 無回答 | 総計 |
|-----------|----|-------|---------|---------|---------|---------|---------|---------|---------|-------|------|--------|
| 就学前 児童 | 人 | 1 | 28 | 124 | 333 | 278 | 176 | 47 | 2 | 4 | 5 | 998 |
| | % | 0.1% | 2.8% | 12.4% | 33.4% | 27.9% | 17.6% | 4.7% | 0.2% | 0.4% | 0.5% | 100.0% |
| 小学生 | 人 | 2 | 1 | 9 | 39 | 138 | 155 | 106 | 23 | 5 | 2 | 480 |
| | % | 0.4% | 0.2% | 1.9% | 8.1% | 28.8% | 32.3% | 22.1% | 4.8% | 1.0% | 0.4% | 100.0% |
| 全体 | 人 | 3 | 29 | 133 | 372 | 416 | 331 | 153 | 25 | 9 | 7 | 1,478 |
| | % | 0.2% | 2.0% | 9.0% | 25.2% | 28.1% | 22.4% | 10.4% | 1.7% | 0.6% | 0.5% | 100.0% |

問3 あて名のお子さんの年齢・学年（令和4年4月1日現在）を教えてください。

| R4年 | SA | 0歳 | 1歳 | 2歳 | 3歳 | 4歳 | 5歳 | 無回答 | 総計 |
|-----------|----|-------|-------|-------|-------|-------|-------|------|--------|
| 就学前 児童 | 人 | 144 | 140 | 152 | 147 | 173 | 232 | 10 | 998 |
| | % | 14.4% | 14.0% | 15.2% | 14.7% | 17.3% | 23.2% | 1.0% | 100.0% |

| R4年 | SA | 1年生 | 2年生 | 3年生 | 4年生 | 5年生 | 6年生 | 無回答 | 総計 |
|-----|----|-------|-------|-------|-------|-------|-------|------|--------|
| 小学生 | 人 | 72 | 85 | 78 | 74 | 74 | 90 | 7 | 480 |
| | % | 15.0% | 17.7% | 16.3% | 15.4% | 15.4% | 18.8% | 1.5% | 100.0% |

問4 あて名のお子さんを含め、お子さんは何人いますか。2人以上いる場合は、未子の年齢（令和4年4月1日現在の年齢）を記入してください。

【子どもの人数】

| R4年 | SA | 1人 | 2人 | 3人 | 4人 | 5人以上 | 無回答 | 総計 |
|-----------|----|-------|-------|-------|------|------|------|--------|
| 就学前 児童 | 人 | 285 | 429 | 218 | 41 | 16 | 9 | 998 |
| | % | 28.6% | 43.0% | 21.8% | 4.1% | 1.6% | 0.9% | 100.0% |
| 小学生 | 人 | 64 | 217 | 146 | 41 | 8 | 4 | 480 |
| | % | 13.3% | 45.2% | 30.4% | 8.5% | 1.7% | 0.8% | 100.0% |
| 全体 | 人 | 349 | 646 | 364 | 82 | 24 | 13 | 1,478 |
| | % | 23.6% | 43.7% | 24.6% | 5.5% | 1.6% | 0.9% | 100.0% |

【2人以上お子さんがいる場合の末子の年齢（令和4年4月1日現在の年齢）】

| R4年 | SA | 0歳 | 1歳 | 2歳 | 3歳 | 4歳 | 5歳 | 6歳 | |
|-------|----|-------|-------|-------|-------|------|-------|-------|--|
| 就学前児童 | 人 | 163 | 140 | 122 | 96 | 65 | 96 | 7 | |
| | % | 23.2% | 19.9% | 17.3% | 13.6% | 9.2% | 13.6% | 1.0% | |
| 小学生 | 人 | 9 | 12 | 23 | 18 | 26 | 28 | 45 | |
| | % | 2.2% | 2.9% | 5.6% | 4.4% | 6.3% | 6.8% | 10.9% | |
| 全体 | 人 | 172 | 152 | 145 | 114 | 91 | 124 | 52 | |
| | % | 15.4% | 13.6% | 13.0% | 10.2% | 8.2% | 11.1% | 4.7% | |

| R4年 | SA | 7歳 | 8歳 | 9歳 | 10歳 | 11歳 | 12歳 | 無回答 | 総計 |
|-------|----|-------|-------|------|-------|------|------|------|--------|
| 就学前児童 | 人 | 0 | 0 | 1 | 0 | 0 | 0 | 14 | 704 |
| | % | 0.0% | 0.0% | 0.1% | 0.0% | 0.0% | 0.0% | 2.0% | 100.0% |
| 小学生 | 人 | 50 | 51 | 39 | 50 | 31 | 20 | 10 | 412 |
| | % | 12.1% | 12.4% | 9.5% | 12.1% | 7.5% | 4.9% | 2.4% | 100.0% |
| 全体 | 人 | 50 | 51 | 40 | 50 | 31 | 20 | 24 | 1,116 |
| | % | 4.5% | 4.6% | 3.6% | 4.5% | 2.8% | 1.8% | 2.2% | 100.0% |

問5 あて名のお子さんと父母及び祖父母との同居・近居（概ね30分以内程度で行き来できる範囲）の状況について、お子さんからみた関係でお答えください。（複数回答）

| R4年 | MA | 父母同居 | 父同居 | 母同居 | 祖父同居 | 祖母同居 | 祖父近居 | 祖母近居 | 無回答 | 対象者数 |
|-------|----|-------|------|-------|-------|-------|-------|-------|------|-------|
| 就学前児童 | 人 | 853 | 9 | 77 | 96 | 129 | 604 | 662 | 44 | 998 |
| | % | 85.5% | 0.9% | 7.7% | 9.6% | 12.9% | 60.5% | 66.3% | 4.4% | |
| 小学生 | 人 | 392 | 4 | 60 | 60 | 79 | 284 | 314 | 18 | 480 |
| | % | 81.7% | 0.8% | 12.5% | 12.5% | 16.5% | 59.2% | 65.4% | 3.8% | |
| 全体 | 人 | 1,245 | 13 | 137 | 156 | 208 | 888 | 976 | 62 | 1,478 |
| | % | 84.2% | 0.9% | 9.3% | 10.6% | 14.1% | 60.1% | 66.0% | 4.2% | |

問6 家庭内で、あて名のお子さんの身の回りの世話などを主に行っている方はどなたですか。お子さんからみた関係でお答えください。

| R4年 | SA | 主に父親 | 主に母親 | 主に祖父母 | その他 | 無回答 | 総計 |
|-------|----|------|-------|-------|------|------|--------|
| 就学前児童 | 人 | 18 | 937 | 10 | 20 | 13 | 998 |
| | % | 1.8% | 93.9% | 1.0% | 2.0% | 1.3% | 100.0% |
| 小学生 | 人 | 16 | 450 | 5 | 3 | 6 | 480 |
| | % | 3.3% | 93.8% | 1.0% | 0.6% | 1.3% | 100.0% |
| 全体 | 人 | 34 | 1387 | 15 | 23 | 19 | 1,478 |
| | % | 2.3% | 93.8% | 1.0% | 1.6% | 1.3% | 100.0% |

2. 少子化・子育てに対する意識について

問7 あなたの理想とする子どもの数は何人ですか。

| R4年 | SA | 1人 | 2人 | 3人 | 4人 | 5人以上 | わからない | 子どもをほしいとは思わない | 無回答 | 総計 |
|-------|----|------|-------|-------|------|------|-------|---------------|------|--------|
| 就学前児童 | 人 | 9 | 360 | 466 | 71 | 22 | 66 | 1 | 3 | 998 |
| | % | 0.9% | 36.1% | 46.7% | 7.1% | 2.2% | 6.6% | 0.1% | 0.3% | 100.0% |
| 小学生 | 人 | 9 | 156 | 234 | 26 | 12 | 35 | 2 | 6 | 480 |
| | % | 1.9% | 32.5% | 48.8% | 5.4% | 2.5% | 7.3% | 0.4% | 1.3% | 100.0% |
| 全体 | 人 | 18 | 516 | 700 | 97 | 34 | 101 | 3 | 9 | 1,478 |
| | % | 1.2% | 34.9% | 47.4% | 6.6% | 2.3% | 6.8% | 0.2% | 0.6% | 100.0% |

問8 あなたが実際に予定している子どもの数は何人ですか。現在いるお子さんの数と今後予定している子どもの数を合わせた数をお答えください。

| R4年 | SA | 1人 | 2人 | 3人 | 4人 | 5人以上 | わからない | 子どもをほしいとは思わない | 無回答 | 総計 |
|-------|----|-------|-------|-------|------|------|-------|---------------|------|--------|
| 就学前児童 | 人 | 93 | 440 | 312 | 52 | 17 | 76 | 3 | 5 | 998 |
| | % | 9.3% | 44.1% | 31.3% | 5.2% | 1.7% | 7.6% | 0.3% | 0.5% | 100.0% |
| 小学生 | 人 | 54 | 207 | 141 | 39 | 12 | 15 | 6 | 6 | 480 |
| | % | 11.3% | 43.1% | 29.4% | 8.1% | 2.5% | 3.1% | 1.3% | 1.3% | 100.0% |
| 全体 | 人 | 147 | 647 | 453 | 91 | 29 | 91 | 9 | 11 | 1,478 |
| | % | 9.9% | 43.8% | 30.6% | 6.2% | 2.0% | 6.2% | 0.6% | 0.7% | 100.0% |

問9 問7及び問8で「理想」よりも「予定」の子どもの数の方が少なかった方にお伺いします。その理由として何があげられますか。
(複数回答)

| R4年 | MA | 子育てや教育にお金がかかりすぎるから | 自分の仕事(勤めや家業)が忙しいから | 家が狭いから | 高齢で生むのはいやだから | 欲しいけれどもできないから | 健康上の理由から | これ以上、育児の心理的、肉体的負担に耐えられないから | | |
|-------|----|--------------------------|-------------------------------|-------------|----------------------|-------------------|----------|----------------------------|------|--|
| 就学前児童 | 人 | 206 | 68 | 26 | 52 | 52 | 27 | 68 | | |
| | % | 69.4% | 22.9% | 8.8% | 17.5% | 17.5% | 9.1% | 22.9% | | |
| 小学生 | 人 | 94 | 41 | 10 | 40 | 24 | 17 | 27 | | |
| | % | 63.5% | 27.7% | 6.8% | 27.0% | 16.2% | 11.5% | 18.2% | | |
| 全体 | 人 | 300 | 109 | 36 | 92 | 76 | 44 | 95 | | |
| | % | 67.4% | 24.5% | 8.1% | 20.7% | 17.1% | 9.9% | 21.3% | | |
| R4年 | MA | 夫婦の一方に家事・育児の負担がかたよっているから | 一番末の子が夫(妻)の定年退職までに成人してほしくないから | 夫(妻)が望まないから | 子どもがのびのび育つ社会環境ではないから | 自分や夫婦の生活を大切にしたいから | その他 | 無回答 | 対象者数 | |
| 就学前児童 | 人 | 36 | 11 | 20 | 29 | 16 | 40 | 8 | 297 | |
| | % | 12.1% | 3.7% | 6.7% | 9.8% | 5.4% | 13.5% | 2.7% | | |
| 小学生 | 人 | 20 | 10 | 10 | 10 | 4 | 11 | 4 | 148 | |
| | % | 13.5% | 6.8% | 6.8% | 6.8% | 2.7% | 7.4% | 2.7% | | |
| 全体 | 人 | 56 | 21 | 30 | 39 | 20 | 51 | 12 | 445 | |
| | % | 12.6% | 4.7% | 6.7% | 8.8% | 4.5% | 11.5% | 2.7% | | |

問10 あなたが、理想とする子どもの数を実現するために必要なことは何だと思いますか。(複数回答)

| R4年 | MA | 経済的な支援 | 配偶者との家事・育児の役割分担 | 保育所の充実をはじめとした子どもを預かる事業の拡充 | 出産・育児のための休業・短時間勤務制度の取得促進 | 出産・子育てによる退職後に就業を希望する場合の再就職支援 | 男女がともに家事・育児を担うことへの職場の理解、環境整備の促進 | 不妊治療と仕事の両立に対する職場の理解、環境整備の促進 | 小児医療体制整備など子どもへの健康支援 | | |
|-------|----|-----------------------|------------------|-----------------------------|--|-------------------------------------|---------------------------------|-----------------------------|---------------------|-------|--|
| 就学前児童 | 人 | 737 | 355 | 314 | 211 | 117 | 256 | 79 | 94 | | |
| | % | 73.8% | 35.6% | 31.5% | 21.1% | 11.7% | 25.7% | 7.9% | 9.4% | | |
| 小学生 | 人 | 344 | 184 | 137 | 95 | 73 | 130 | 25 | 67 | | |
| | % | 71.7% | 38.3% | 28.5% | 19.8% | 15.2% | 27.1% | 5.2% | 14.0% | | |
| 全体 | 人 | 1081 | 539 | 451 | 306 | 190 | 386 | 104 | 161 | | |
| | % | 73.1% | 36.5% | 30.5% | 20.7% | 12.9% | 26.1% | 7.0% | 10.9% | | |
| R4年 | MA | 妊娠・出産の支援体制、周産期医療体制の充実 | ファミリー向け賃貸住宅の優先入居 | 夫婦や親子を対象とした地域における子育て支援事業の推進 | 子育てを支援する設備(おもむき替えコーナー、幼児用便器、授乳室、乳幼児コーナー、道路の段差解消など)、交通機関などにおけるバリアフリーの推進 | 自然・社会体験、ボランティア、スポーツ活動など子どものための事業の促進 | 様々な悩みをワンストップで受けられる相談窓口(電話相談含む) | その他 | 無回答 | 対象者数 | |
| 就学前児童 | 人 | 95 | 42 | 71 | 67 | 26 | 22 | 37 | 97 | 998 | |
| | % | 9.5% | 4.2% | 7.1% | 6.7% | 2.6% | 2.2% | 3.7% | 9.7% | | |
| 小学生 | 人 | 27 | 23 | 27 | 17 | 19 | 21 | 13 | 44 | 480 | |
| | % | 5.6% | 4.8% | 5.6% | 3.5% | 4.0% | 4.4% | 2.7% | 9.2% | | |
| 全体 | 人 | 122 | 65 | 98 | 84 | 45 | 43 | 50 | 141 | 1,478 | |
| | % | 8.3% | 4.4% | 6.6% | 5.7% | 3.0% | 2.9% | 3.4% | 9.5% | | |

問 11 3人以上お子さんがいる方にお伺いします。3人目以降のお子さんを持つことができた理由として何があげられますか。最もあてはまると思われるものから順に3つまで数字を記入してください。

【1位】

| R4年 | SA | 配偶者と家事・育児の役割分担ができていないから | 祖父母等が同居もしくは近居で育児に協力を得られるから | 仕事と育児が両立しやすい職場環境だから | 不妊治療と仕事が両立できる職場環境だから | 夫婦の収入を考えると育てられると考えたから | 保育料、児童手当、医療費等の経済的支援が整っているから | 保育所や放課後児童クラブなど子どもの預け先が整っているから | 地域子育て支援拠点など子育てサービスが整っているから |
|-------|----|------------------------------|----------------------------|---------------------|------------------------|-----------------------------|-----------------------------|-------------------------------|----------------------------|
| 就学前児童 | 人 | 38 | 32 | 8 | 0 | 9 | 5 | 0 | 0 |
| | % | 13.8% | 11.6% | 2.9% | 0.0% | 3.3% | 1.8% | 0.0% | 0.0% |
| 小学生 | 人 | 26 | 27 | 7 | 0 | 7 | 2 | 0 | 1 |
| | % | 13.3% | 13.8% | 3.6% | 0.0% | 3.6% | 1.0% | 0.0% | 0.5% |
| 全体 | 人 | 64 | 59 | 15 | 0 | 16 | 7 | 0 | 1 |
| | % | 13.6% | 12.6% | 3.2% | 0.0% | 3.4% | 1.5% | 0.0% | 0.2% |
| R4年 | SA | 第1子及び第2子が同性であり異性の子どもが欲しかったから | 上の子が成長し育児に余裕ができたから | 上の子を育て育児に自信ができたから | 元々、子どもが3人以上欲しいと思っていたから | 友人、知人等が3人以上の子どもがいて楽しそうだったから | その他 | 無回答 | 対象者数 |
| 就学前児童 | 人 | 33 | 16 | 2 | 54 | 0 | 21 | 57 | 275 |
| | % | 12.0% | 5.8% | 0.7% | 19.6% | 0.0% | 7.6% | 20.7% | 100.0% |
| 小学生 | 人 | 16 | 11 | 0 | 49 | 3 | 12 | 34 | 195 |
| | % | 8.2% | 5.6% | 0.0% | 25.1% | 1.5% | 6.2% | 17.4% | 100.0% |
| 全体 | 人 | 49 | 27 | 2 | 103 | 3 | 33 | 91 | 470 |
| | % | 10.4% | 5.7% | 0.4% | 21.9% | 0.6% | 7.0% | 19.4% | 100.0% |

【2位】

| R4年 | SA | 配偶者と家事・育児の役割分担ができていないから | 祖父母等が同居もしくは近居で育児に協力を得られるから | 仕事と育児が両立しやすい職場環境だから | 不妊治療と仕事が両立できる職場環境だから | 夫婦の収入を考えると育てられると考えたから | 保育料、児童手当、医療費等の経済的支援が整っているから | 保育所や放課後児童クラブなど子どもの預け先が整っているから | 地域子育て支援拠点など子育てサービスが整っているから |
|-------|----|------------------------------|----------------------------|---------------------|------------------------|-----------------------------|-----------------------------|-------------------------------|----------------------------|
| 就学前児童 | 人 | 27 | 34 | 28 | 1 | 10 | 10 | 9 | 0 |
| | % | 9.8% | 12.4% | 10.2% | 0.4% | 3.6% | 3.6% | 3.3% | 0.0% |
| 小学生 | 人 | 16 | 26 | 13 | 0 | 13 | 10 | 4 | 0 |
| | % | 8.2% | 13.3% | 6.7% | 0.0% | 6.7% | 5.1% | 2.1% | 0.0% |
| 全体 | 人 | 43 | 60 | 41 | 1 | 23 | 20 | 13 | 0 |
| | % | 9.1% | 12.8% | 8.7% | 0.2% | 4.9% | 4.3% | 2.8% | 0.0% |
| R4年 | SA | 第1子及び第2子が同性であり異性の子どもが欲しかったから | 上の子が成長し育児に余裕ができたから | 上の子を育て育児に自信ができたから | 元々、子どもが3人以上欲しいと思っていたから | 友人、知人等が3人以上の子どもがいて楽しそうだったから | その他 | 無回答 | 対象者数 |
| 就学前児童 | 人 | 13 | 22 | 6 | 29 | 2 | 1 | 83 | 275 |
| | % | 4.7% | 8.0% | 2.2% | 10.5% | 0.7% | 0.4% | 30.2% | 100.0% |
| 小学生 | 人 | 11 | 12 | 4 | 23 | 4 | 4 | 55 | 195 |
| | % | 5.6% | 6.2% | 2.1% | 11.8% | 2.1% | 2.1% | 28.2% | 100.0% |
| 全体 | 人 | 24 | 34 | 10 | 52 | 6 | 5 | 138 | 470 |
| | % | 5.1% | 7.2% | 2.1% | 11.1% | 1.3% | 1.1% | 29.4% | 100.0% |

【3位】

| R4年 | SA | 配偶者と家事・育児の役割分担ができていないから | 祖父母等が同居もしくは近居で育児に協力を得られるから | 仕事と育児が両立しやすい職場環境だから | 不妊治療と仕事が両立できる職場環境だから | 夫婦の収入を考えると育てられると考えたから | 保育料、児童手当、医療費等の経済的支援が整っているから | 保育所や放課後児童クラブなど子どもの預け先が整っているから | 地域子育て支援拠点など子育てサービスが整っているから |
|-------|----|------------------------------|----------------------------|---------------------|------------------------|-----------------------------|-----------------------------|-------------------------------|----------------------------|
| 就学前児童 | 人 | 15 | 31 | 24 | 0 | 7 | 27 | 9 | 3 |
| | % | 5.5% | 11.3% | 8.7% | 0.0% | 2.5% | 9.8% | 3.3% | 1.1% |
| 小学生 | 人 | 7 | 21 | 17 | 0 | 7 | 11 | 10 | 2 |
| | % | 3.6% | 10.8% | 8.7% | 0.0% | 3.6% | 5.6% | 5.1% | 1.0% |
| 全体 | 人 | 22 | 52 | 41 | 0 | 14 | 38 | 19 | 5 |
| | % | 4.7% | 11.1% | 8.7% | 0.0% | 3.0% | 8.1% | 4.0% | 1.1% |
| R4年 | SA | 第1子及び第2子が同性であり異性の子どもが欲しかったから | 上の子が成長し育児に余裕ができたから | 上の子を育て育児に自信ができたから | 元々、子どもが3人以上欲しいと思っていたから | 友人、知人等が3人以上の子どもがいて楽しそうだったから | その他 | 無回答 | 対象者数 |
| 就学前児童 | 人 | 8 | 5 | 8 | 24 | 9 | 5 | 100 | 275 |
| | % | 2.9% | 1.8% | 2.9% | 8.7% | 3.3% | 1.8% | 36.4% | 100.0% |
| 小学生 | 人 | 8 | 12 | 3 | 13 | 6 | 1 | 77 | 195 |
| | % | 4.1% | 6.2% | 1.5% | 6.7% | 3.1% | 0.5% | 39.5% | 100.0% |
| 全体 | 人 | 16 | 17 | 11 | 37 | 15 | 6 | 177 | 470 |
| | % | 3.4% | 3.6% | 2.3% | 7.9% | 3.2% | 1.3% | 37.7% | 100.0% |

問 12：小学生

子どもと将来の夢や希望について語りあう機会を、意識もっていますか。(小学生のみの設問)

| R4年 | SA | 頻繁に持っている | 時々持っている | ほとんどもっていない | もっていない | 無回答 | 総計 |
|-----|----|----------|---------|------------|--------|------|--------|
| 小学生 | 人 | 86 | 330 | 57 | 7 | 0 | 480 |
| | % | 17.9% | 68.8% | 11.9% | 1.5% | 0.0% | 100.0% |

問 12：就学前児童・問 13：小学生

あて名のお子さんは朝食を週に何回食べていますか。

| R4年 | SA | 毎日 | 5～6回 | 3～4回 | 1～2回 | 全く食べない | 無回答 | 総計 |
|-------|----|-------|------|------|------|--------|------|--------|
| 就学前児童 | 人 | 912 | 40 | 15 | 12 | 13 | 6 | 998 |
| | % | 91.4% | 4.0% | 1.5% | 1.2% | 1.3% | 0.6% | 100.0% |
| 小学生 | 人 | 437 | 21 | 10 | 8 | 3 | 1 | 480 |
| | % | 91.0% | 4.4% | 2.1% | 1.7% | 0.6% | 0.2% | 100.0% |
| 全体 | 人 | 1349 | 61 | 25 | 20 | 16 | 7 | 1478 |
| | % | 91.3% | 4.1% | 1.7% | 1.4% | 1.1% | 0.5% | 100.0% |

問 13：就学前児童・問 14：小学生

お子さんは普段、誰と朝食・夕食を食べていますか。

【朝食】

| R4年 | SA | 父母(家族)と一緒に | 母と | 父と | 他の大人の誰かと | 子どもだけで(兄弟姉妹) | ひとりで | その他 | 無回答 | 総計 |
|-------|----|------------|-------|------|----------|--------------|------|------|------|--------|
| 就学前児童 | 人 | 350 | 385 | 16 | 9 | 137 | 39 | 45 | 17 | 998 |
| | % | 35.1% | 38.6% | 1.6% | 0.9% | 13.7% | 3.9% | 4.5% | 1.7% | 100.0% |
| 小学生 | 人 | 210 | 92 | 11 | 4 | 102 | 36 | 22 | 3 | 480 |
| | % | 43.8% | 19.2% | 2.3% | 0.8% | 21.3% | 7.5% | 4.6% | 0.6% | 100.0% |
| 全体 | 人 | 560 | 477 | 27 | 13 | 239 | 75 | 67 | 20 | 1,478 |
| | % | 37.9% | 32.3% | 1.8% | 0.9% | 16.2% | 5.1% | 4.5% | 1.4% | 100.0% |

【夕食】

| R4年 | SA | 父母(家族)と一緒に | 母と | 父と | 他の大人の誰かと | 子どもだけで(兄弟姉妹) | ひとりで | その他 | 無回答 | 総計 |
|-------|----|------------|-------|------|----------|--------------|------|------|------|--------|
| 就学前児童 | 人 | 650 | 204 | 10 | 9 | 18 | 5 | 46 | 56 | 998 |
| | % | 65.1% | 20.4% | 1.0% | 0.9% | 1.8% | 0.5% | 4.6% | 5.6% | 100.0% |
| 小学生 | 人 | 339 | 82 | 6 | 3 | 10 | 3 | 16 | 21 | 480 |
| | % | 70.6% | 17.1% | 1.3% | 0.6% | 2.1% | 0.6% | 3.3% | 4.4% | 100.0% |
| 全体 | 人 | 989 | 286 | 16 | 12 | 28 | 8 | 62 | 77 | 1,478 |
| | % | 66.9% | 19.4% | 1.1% | 0.8% | 1.9% | 0.5% | 4.2% | 5.2% | 100.0% |

3. 子育てについての不安・悩み・地域とのかかわりについて

問 14：就学前児童・問 15：小学生

(1) 子育てについて、気軽に相談できる人や場所がありますか。

| R4年 | SA | ある | ない | 無回答 | 総計 |
|-------|----|-------|-------|------|--------|
| 就学前児童 | 人 | 912 | 84 | 2 | 998 |
| | % | 91.4% | 8.4% | 0.2% | 100.0% |
| 小学生 | 人 | 409 | 69 | 2 | 480 |
| | % | 85.2% | 14.4% | 0.4% | 100.0% |
| 全体 | 人 | 1321 | 153 | 4 | 1,478 |
| | % | 89.4% | 10.4% | 0.3% | 100.0% |

(2) (1) で「1 ある」に○を付けた方にお伺いします。気軽に相談できる先は誰（どこ）ですか。（複数回答）

| R4年 | MA | 配偶者 | 親族 (親・ きょうだい など) | 近所の 人・地域 の知人・ 友人 | 職場の 人・サー クル仲間 | 保育所・ 幼稚園・ 学校 | 産婦人 科・小児 科 |
|-----------|----|-----------------------|---------------------------|---------------------------|---------------------|--------------------|------------------|
| 就学前 児童 | 人 | 738 | 755 | 402 | 276 | 363 | 56 |
| | % | 80.9% | 82.8% | 44.1% | 30.3% | 39.8% | 6.1% |
| 小学生 | 人 | 302 | 308 | 235 | 145 | 107 | 11 |
| | % | 73.8% | 75.3% | 57.5% | 35.5% | 26.2% | 2.7% |
| 全体 | 人 | 1040 | 1063 | 637 | 421 | 470 | 67 |
| | % | 78.7% | 80.5% | 48.2% | 31.9% | 35.6% | 5.1% |
| R4年 | MA | 児童館・ 地域子育て 支援拠点 | 民生児童 委員・主 任児童委 員 | 役所・保 健所 | その他 | 無回答 | 対象者数 |
| 就学前 児童 | 人 | 101 | 2 | 34 | 21 | 2 | 912 |
| | % | 11.1% | 0.2% | 3.7% | 2.3% | 0.2% | |
| 小学生 | 人 | 19 | 2 | 16 | 10 | 1 | 409 |
| | % | 4.6% | 0.5% | 3.9% | 2.4% | 0.2% | |
| 全体 | 人 | 120 | 4 | 50 | 31 | 3 | 1,321 |
| | % | 9.1% | 0.3% | 3.8% | 2.3% | 0.2% | |

問 15：就学前児童・問 16：小学生

子育てが地域や社会で支えられていると感じますか。

| R4年 | SA | 十分に感 じる | まあまあ 感じる | あまり感 じない | まったく 感じない | 無回答 | 総計 |
|-----------|----|------------|-------------|-------------|--------------|------|--------|
| 就学前 児童 | 人 | 89 | 592 | 255 | 38 | 24 | 998 |
| | % | 8.9% | 59.3% | 25.6% | 3.8% | 2.4% | 100.0% |
| 小学生 | 人 | 51 | 250 | 139 | 28 | 12 | 480 |
| | % | 10.6% | 52.1% | 29.0% | 5.8% | 2.5% | 100.0% |
| 全体 | 人 | 140 | 842 | 394 | 66 | 36 | 1,478 |
| | % | 9.5% | 57.0% | 26.7% | 4.5% | 2.4% | 100.0% |

問 16：就学前児童・問 17：小学生

子育てに関する情報の入手経路として希望するものは何ですか。（複数回答）

| R4年 | MA | 親族(親・ きょうだい など) | 近所の人・ 地域の知 人・友人 | 職場の人・ サークルの 仲間 | 学校・保 育所・幼 稚園 | 産婦人 科・小児 科 | 児童館・地 域子育て支 援拠点 | 民生児童委 員・主任児 童委員 | 教育セン ター・家庭 相談室 | 役所・保 健所 | 県ホーム ページな ど | 対象者数 |
|-----------|----|-------------------------|-----------------------|----------------------|---------------------|------------------|-----------------------|-----------------------|----------------------|------------|-------------------|-------|
| 就学前 児童 | 人 | 366 | 300 | 158 | 467 | 82 | 104 | 3 | 0 | 92 | 24 | 998 |
| | % | 36.7% | 30.1% | 15.8% | 46.8% | 8.2% | 10.4% | 0.3% | 0.0% | 9.2% | 2.4% | |
| 小学生 | 人 | 158 | 191 | 107 | 265 | 19 | 28 | 5 | 10 | 41 | 14 | 480 |
| | % | 32.9% | 39.8% | 22.3% | 55.2% | 4.0% | 5.8% | 1.0% | 2.1% | 8.5% | 2.9% | |
| 全体 | 人 | 524 | 491 | 265 | 732 | 101 | 132 | 8 | 10 | 133 | 38 | 1,478 |
| | % | 35.5% | 33.2% | 17.9% | 49.5% | 6.8% | 8.9% | 0.5% | 0.7% | 9.0% | 2.6% | |
| R4年 | MA | 市町村の ホームページ、 広報など | テレビ・ ラジオ | 新聞 | 育児書や子 育て雑誌な ど | インター ネット | SNS | 子育て関 連アプリ | 特にな い | その他 | 無回答 | 対象者数 |
| 就学前 児童 | 人 | 153 | 93 | 8 | 49 | 219 | 279 | 48 | 17 | 13 | 95 | 998 |
| | % | 15.3% | 9.3% | 0.8% | 4.9% | 21.9% | 28.0% | 4.8% | 1.7% | 1.3% | 9.5% | |
| 小学生 | 人 | 118 | 47 | 8 | 8 | 122 | 54 | 5 | 15 | 2 | 36 | 480 |
| | % | 24.6% | 9.8% | 1.7% | 1.7% | 25.4% | 11.3% | 1.0% | 3.1% | 0.4% | 7.5% | |
| 全体 | 人 | 271 | 140 | 16 | 57 | 341 | 333 | 53 | 32 | 15 | 131 | 1,478 |
| | % | 18.3% | 9.5% | 1.1% | 3.9% | 23.1% | 22.5% | 3.6% | 2.2% | 1.0% | 8.9% | |

問 19：就学前児童・問 20：小学生

子育てにかかる費用において、最も負担が大きいと感じているものは何ですか。

| R4年 | SA | 食費 | 衣類費 | 居住費 | 日用品費 | 保育料、 幼稚園授 業料 | 医療費 (予防接 種等) | 習い事、 お稽古費 用 | 負担があ ると感じ ていない | その他 | 無回答 | 総計 |
|-----------|----|-------|-------|------|-------|--------------------|--------------------|-------------------|----------------------|------|------|--------|
| 就学前 児童 | 人 | 240 | 110 | 45 | 197 | 122 | 12 | 107 | 64 | 36 | 65 | 998 |
| | % | 24.0% | 11.0% | 4.5% | 19.7% | 12.2% | 1.2% | 10.7% | 6.4% | 3.6% | 6.5% | 100.0% |
| 小学生 | 人 | 136 | 40 | 24 | 30 | - | 14 | 147 | 38 | 21 | 30 | 480 |
| | % | 28.3% | 8.3% | 5.0% | 6.3% | - | 2.9% | 30.6% | 7.9% | 4.4% | 6.3% | 100.0% |
| 全体 | 人 | 376 | 150 | 69 | 227 | 122 | 26 | 254 | 102 | 57 | 95 | 1,478 |
| | % | 25.4% | 10.1% | 4.7% | 15.4% | 8.3% | 1.8% | 17.2% | 6.9% | 3.9% | 6.4% | 100.0% |

問 20：就学前児童・問 21：小学生

あなたのご家庭では、お子さんが生まれてからこれまでに電気、ガス、水道料等の未払いの経験がありますか。

| R4年 | SA | ある | ない | 無回答 | 総計 |
|-------|----|------|-------|------|--------|
| 就学前児童 | 人 | 73 | 923 | 2 | 998 |
| | % | 7.3% | 92.5% | 0.2% | 100.0% |
| 小学生 | 人 | 46 | 434 | 0 | 480 |
| | % | 9.6% | 90.4% | 0.0% | 100.0% |
| 全体 | 人 | 119 | 1357 | 2 | 1,478 |
| | % | 8.1% | 91.8% | 0.1% | 100.0% |

問 21：就学前児童・問 22：小学生

あなたのご家庭では、お子さんが生まれてからこれまでに必要な食料または衣服が買えなかったことがありますか。

| R4年 | SA | ある | ない | 無回答 | 総計 |
|-------|----|-------|-------|------|--------|
| 就学前児童 | 人 | 85 | 909 | 4 | 998 |
| | % | 8.5% | 91.1% | 0.4% | 100.0% |
| 小学生 | 人 | 58 | 421 | 1 | 480 |
| | % | 12.1% | 87.7% | 0.2% | 100.0% |
| 全体 | 人 | 143 | 1330 | 5 | 1,478 |
| | % | 9.7% | 90.0% | 0.3% | 100.0% |

4. 子育てと仕事の両立について

問 22：就学前児童・問 23：小学生

現在の就労状況を（自営業、家族従業者含む）お伺いします。※ひとり親家庭の方は、該当する項目のみ回答してください。

【父親】

| R4年 | SA | 就労している（フルタイム） | 就労している（フルタイムだが育児・介護休業中） | 就労している（パートタイム、アルバイト等） | 以前は就労していたが、現在は就労していない | これまでに就労したことがない | 無回答 | 総計 |
|-------|----|---------------|-------------------------|-----------------------|-----------------------|----------------|-------|--------|
| 就学前児童 | 人 | 791 | 4 | 8 | 9 | 0 | 186 | 998 |
| | % | 79.3% | 0.4% | 0.8% | 0.9% | 0.0% | 18.6% | 100.0% |
| 小学生 | 人 | 342 | 2 | 2 | 5 | 0 | 129 | 480 |
| | % | 71.3% | 0.4% | 0.4% | 1.0% | 0.0% | 26.9% | 100.0% |
| 全体 | 人 | 1,133 | 6 | 10 | 14 | 0 | 315 | 1,478 |
| | % | 76.7% | 0.4% | 0.7% | 0.9% | 0.0% | 21.3% | 100.0% |

【母親】

| R4年 | SA | 就労している（フルタイム） | 就労している（フルタイムだが育児・介護休業中） | 就労している（パートタイム、アルバイト等） | 以前は就労していたが、現在は就労していない | これまでに就労したことがない | 無回答 | 総計 |
|-------|----|---------------|-------------------------|-----------------------|-----------------------|----------------|-------|--------|
| 就学前児童 | 人 | 316 | 99 | 269 | 169 | 7 | 138 | 998 |
| | % | 31.7% | 9.9% | 27.0% | 16.9% | 0.7% | 13.8% | 100.0% |
| 小学生 | 人 | 176 | 2 | 171 | 39 | 3 | 89 | 480 |
| | % | 36.7% | 0.4% | 35.6% | 8.1% | 0.6% | 18.5% | 100.0% |
| 全体 | 人 | 492 | 101 | 440 | 208 | 10 | 227 | 1,478 |
| | % | 33.3% | 6.8% | 29.8% | 14.1% | 0.7% | 15.4% | 100.0% |

問 23：就学前児童・問 24：小学生

問 20・21 で「1」～「4」（現在就労している、または以前就労していた）に○を付けた方にお伺いします。

(1) これまでに、あなたのお子さんについて、『育児休業制度』を利用したことがありますか。

複数のお子さんについて育児休業制度を利用した場合は、一番最近利用した際の状況でお答えください。

【父親】育児休業制度の利用

| R4年 | SA | 利用した | 利用しなかった | 育児休業制度がない(知らない)ので利用できなかった | 既に退職していたので利用していない | 無回答 | 総計 |
|-------|----|------|---------|---------------------------|-------------------|------|--------|
| 就学前児童 | 人 | 64 | 562 | 152 | 3 | 31 | 812 |
| | % | 7.9% | 69.2% | 18.7% | 0.4% | 3.8% | 100.0% |
| 小学生 | 人 | 7 | 250 | 77 | 1 | 16 | 351 |
| | % | 2.0% | 71.2% | 21.9% | 0.3% | 4.6% | 100.0% |
| 全体 | 人 | 71 | 812 | 229 | 4 | 47 | 1,163 |
| | % | 6.1% | 69.8% | 19.7% | 0.3% | 4.0% | 100.0% |

【父親】育児休業制度利用期間

| R4年 | SA | 1ヶ月未満 | 1ヶ月以上3ヶ月未満 | 3ヶ月以上6ヶ月未満 | 6ヶ月以上9ヶ月未満 | 9ヶ月以上12ヶ月未満 | 12ヶ月以上18ヶ月未満 | 18ヶ月以上24ヶ月未満 | 24ヶ月以上36ヶ月未満 | 36ヶ月以上 | 無回答 | 総計 |
|-------|----|-------|------------|------------|------------|-------------|--------------|--------------|--------------|--------|-------|--------|
| 就学前児童 | 人 | 14 | 24 | 3 | 4 | 2 | 2 | 0 | 2 | 0 | 13 | 64 |
| | % | 21.9% | 37.5% | 4.7% | 6.3% | 3.1% | 3.1% | 0.0% | 3.1% | 0.0% | 20.3% | 100.0% |
| 小学生 | 人 | 1 | 1 | 0 | 1 | 0 | 1 | 0 | 0 | 0 | 3 | 7 |
| | % | 14.3% | 14.3% | 0.0% | 14.3% | 0.0% | 14.3% | 0.0% | 0.0% | 0.0% | 42.9% | 100.0% |
| 全体 | 人 | 15 | 25 | 3 | 5 | 2 | 3 | 0 | 2 | 0 | 16 | 71 |
| | % | 21.1% | 35.2% | 4.2% | 7.0% | 2.8% | 4.2% | 0.0% | 2.8% | 0.0% | 22.5% | 100.0% |

【母親】育児休業制度の利用

| R4年 | SA | 利用した | 利用しなかった | 育児休業制度がない(知らない)ので利用できなかった | 既に退職していたので利用していない | 無回答 | 総計 |
|-------|----|-------|---------|---------------------------|-------------------|------|--------|
| 就学前児童 | 人 | 445 | 120 | 67 | 190 | 31 | 853 |
| | % | 52.2% | 14.1% | 7.9% | 22.3% | 3.6% | 100.0% |
| 小学生 | 人 | 121 | 109 | 57 | 93 | 8 | 388 |
| | % | 31.2% | 28.1% | 14.7% | 24.0% | 2.1% | 100.0% |
| 全体 | 人 | 566 | 229 | 124 | 283 | 39 | 1,241 |
| | % | 45.6% | 18.5% | 10.0% | 22.8% | 3.1% | 100.0% |

【母親】育児休業制度利用期間

| R4年 | SA | 1ヶ月未満 | 1ヶ月以上3ヶ月未満 | 3ヶ月以上6ヶ月未満 | 6ヶ月以上9ヶ月未満 | 9ヶ月以上12ヶ月未満 | 12ヶ月以上18ヶ月未満 | 18ヶ月以上24ヶ月未満 | 24ヶ月以上36ヶ月未満 | 36ヶ月以上 | 無回答 | 総計 |
|-------|----|-------|------------|------------|------------|-------------|--------------|--------------|--------------|--------|-------|--------|
| 就学前児童 | 人 | 0 | 5 | 23 | 46 | 114 | 138 | 14 | 19 | 1 | 85 | 445 |
| | % | 0.0% | 1.1% | 5.2% | 10.3% | 25.6% | 31.0% | 3.1% | 4.3% | 0.2% | 19.1% | 100.0% |
| 小学生 | 人 | 0 | 0 | 6 | 14 | 28 | 50 | 7 | 1 | 1 | 14 | 121 |
| | % | 0.0% | 0.0% | 5.0% | 11.6% | 23.1% | 41.3% | 5.8% | 0.8% | 0.8% | 11.6% | 100.0% |
| 全体 | 人 | 0 | 5 | 29 | 60 | 142 | 188 | 21 | 20 | 2 | 99 | 566 |
| | % | 0.0% | 0.9% | 5.1% | 10.6% | 25.1% | 33.2% | 3.7% | 3.5% | 0.4% | 17.5% | 100.0% |

(2) これまでに、あなたのお子さんについて、『育児短時間勤務制度』を利用したことがありますか。

複数のお子さんについて育児短時間勤務制度を利用した場合は、一番最近利用した際の状況でお答えください。

【父親】 育児短時間勤務制度の利用

| R4年 | SA | 利用した | 利用しなかった | 育児短時間勤務制度がない(知らない)ので利用できなかった | 既に退職していたので利用していない | 無回答 | 総計 |
|-------|----|------|---------|------------------------------|-------------------|------|--------|
| 就学前児童 | 人 | 6 | 584 | 179 | 2 | 41 | 812 |
| | % | 0.7% | 71.9% | 22.0% | 0.2% | 5.0% | 100.0% |
| 小学生 | 人 | 2 | 250 | 79 | 0 | 20 | 351 |
| | % | 0.6% | 71.2% | 22.5% | 0.0% | 5.7% | 100.0% |
| 全体 | 人 | 8 | 834 | 258 | 2 | 61 | 1163 |
| | % | 0.7% | 71.7% | 22.2% | 0.2% | 5.2% | 100.0% |

【父親】 育児短時間勤務制度利用期間

| R4年 | SA | 1ヶ月未満 | 1ヶ月以上3ヶ月未満 | 3ヶ月以上6ヶ月未満 | 6ヶ月以上9ヶ月未満 | 9ヶ月以上12ヶ月未満 | 12ヶ月以上18ヶ月未満 | 18ヶ月以上24ヶ月未満 | 24ヶ月以上36ヶ月未満 | 36ヶ月以上 | 無回答 | 総計 |
|-------|----|-------|------------|------------|------------|-------------|--------------|--------------|--------------|--------|-------|--------|
| 就学前児童 | 人 | 0 | 2 | 0 | 1 | 0 | 0 | 0 | 0 | 0 | 3 | 6 |
| | % | 0.0% | 33.3% | 0.0% | 16.7% | 0.0% | 0.0% | 0.0% | 0.0% | 0.0% | 50.0% | 100.0% |
| 小学生 | 人 | 0 | 0 | 0 | 1 | 0 | 0 | 0 | 0 | 0 | 1 | 2 |
| | % | 0.0% | 0.0% | 0.0% | 50.0% | 0.0% | 0.0% | 0.0% | 0.0% | 0.0% | 50.0% | 100.0% |
| 全体 | 人 | 0 | 2 | 0 | 2 | 0 | 0 | 0 | 0 | 0 | 4 | 8 |
| | % | 0.0% | 25.0% | 0.0% | 25.0% | 0.0% | 0.0% | 0.0% | 0.0% | 0.0% | 50.0% | 100.0% |

【母親】 育児短時間勤務制度の利用

| R4年 | SA | 利用した | 利用しなかった | 育児短時間勤務制度がない(知らない)ので利用できなかった | 既に退職していたので利用していない | 無回答 | 総計 |
|-------|----|-------|---------|------------------------------|-------------------|------|--------|
| 就学前児童 | 人 | 132 | 371 | 132 | 172 | 46 | 853 |
| | % | 15.5% | 43.5% | 15.5% | 20.2% | 5.4% | 100.0% |
| 小学生 | 人 | 41 | 183 | 78 | 76 | 10 | 388 |
| | % | 10.6% | 47.2% | 20.1% | 19.6% | 2.6% | 100.0% |
| 全体 | 人 | 173 | 554 | 210 | 248 | 56 | 1,241 |
| | % | 13.9% | 44.6% | 16.9% | 20.0% | 4.5% | 100.0% |

【母親】 育児短時間勤務制度利用期間

| R4年 | SA | 1ヶ月未満 | 1ヶ月以上3ヶ月未満 | 3ヶ月以上6ヶ月未満 | 6ヶ月以上9ヶ月未満 | 9ヶ月以上12ヶ月未満 | 12ヶ月以上18ヶ月未満 | 18ヶ月以上24ヶ月未満 | 24ヶ月以上36ヶ月未満 | 36ヶ月以上 | 無回答 | 総計 |
|-------|----|-------|------------|------------|------------|-------------|--------------|--------------|--------------|--------|-------|--------|
| 就学前児童 | 人 | 0 | 6 | 11 | 12 | 7 | 18 | 14 | 23 | 7 | 34 | 132 |
| | % | 0.0% | 4.5% | 8.3% | 9.1% | 5.3% | 13.6% | 10.6% | 17.4% | 5.3% | 25.8% | 100.0% |
| 小学生 | 人 | 0 | 0 | 3 | 6 | 3 | 5 | 3 | 8 | 5 | 8 | 41 |
| | % | 0.0% | 0.0% | 7.3% | 14.6% | 7.3% | 12.2% | 7.3% | 19.5% | 12.2% | 19.5% | 100.0% |
| 全体 | 人 | 0 | 6 | 14 | 18 | 10 | 23 | 17 | 31 | 12 | 42 | 173 |
| | % | 0.0% | 3.5% | 8.1% | 10.4% | 5.8% | 13.3% | 9.8% | 17.9% | 6.9% | 24.3% | 100.0% |

問 24：就学前児童・問 25：小学生

あなたや配偶者の職場は子育てに対し理解がある（または理解があった）と感じますか。

【父親】

| R4年 | SA | 十分に感じる | まあまあ感じる | あまり感じない | まったく感じない | 無回答 | 総計 |
|-------|----|--------|---------|---------|----------|------|--------|
| 就学前児童 | 人 | 174 | 340 | 180 | 72 | 46 | 812 |
| | % | 21.4% | 41.9% | 22.2% | 8.9% | 5.7% | 100.0% |
| 小学生 | 人 | 67 | 153 | 74 | 32 | 25 | 351 |
| | % | 19.1% | 43.6% | 21.1% | 9.1% | 7.1% | 100.0% |
| 全体 | 人 | 241 | 493 | 254 | 104 | 71 | 1,163 |
| | % | 20.7% | 42.4% | 21.8% | 8.9% | 6.1% | 100.0% |

【母親】

| R4年 | SA | 十分に感じる | まあまあ感じる | あまり感じない | まったく感じない | 無回答 | 総計 |
|-------|----|--------|---------|---------|----------|-------|--------|
| 就学前児童 | 人 | 335 | 316 | 84 | 28 | 90 | 853 |
| | % | 39.3% | 37.0% | 9.8% | 3.3% | 10.6% | 100.0% |
| 小学生 | 人 | 124 | 167 | 44 | 19 | 34 | 388 |
| | % | 32.0% | 43.0% | 11.3% | 4.9% | 8.8% | 100.0% |
| 全体 | 人 | 459 | 483 | 128 | 47 | 124 | 1,241 |
| | % | 37.0% | 38.9% | 10.3% | 3.8% | 10.0% | 100.0% |

問 25：就学前児童・問 26：小学生

父親・母親の子育てに関する役割分担に関して理想と現実の姿をお伺いします。父親・母親別々にお答えください。

【父親・理想】

| R4年 | SA | もっぱら妻が行う | 主に妻が行うが、夫も手伝う | 妻も夫も同じように行く | 主に夫が行うが、妻も手伝う | もっぱら夫が行う | 無回答 | 総計 |
|-------|----|----------|---------------|-------------|---------------|----------|-------|--------|
| 就学前児童 | 人 | 30 | 278 | 513 | 2 | 1 | 174 | 998 |
| | % | 3.0% | 27.9% | 51.4% | 0.2% | 0.1% | 17.4% | 100.0% |
| 小学生 | 人 | 35 | 175 | 167 | 1 | 0 | 102 | 480 |
| | % | 7.3% | 36.5% | 34.8% | 0.2% | 0.0% | 21.3% | 100.0% |
| 全体 | 人 | 65 | 453 | 680 | 3 | 1 | 276 | 1,478 |
| | % | 4.4% | 30.6% | 46.0% | 0.2% | 0.1% | 18.7% | 100.0% |

【父親・現実】

| R4年 | SA | もっぱら妻が行っている | 主に妻が行うが、夫も手伝っている | 妻も夫も同じように行っている | 主に夫が行うが、妻も手伝っている | もっぱら夫が行っている | 無回答 | 総計 |
|-------|----|-------------|------------------|----------------|------------------|-------------|-------|--------|
| 就学前児童 | 人 | 143 | 475 | 195 | 9 | 2 | 174 | 998 |
| | % | 14.3% | 47.6% | 19.5% | 0.9% | 0.2% | 17.4% | 100.0% |
| 小学生 | 人 | 120 | 179 | 74 | 6 | 1 | 100 | 480 |
| | % | 25.0% | 37.3% | 15.4% | 1.3% | 0.2% | 20.8% | 100.0% |
| 全体 | 人 | 263 | 654 | 269 | 15 | 3 | 274 | 1,478 |
| | % | 17.8% | 44.2% | 18.2% | 1.0% | 0.2% | 18.5% | 100.0% |

【父親・分担割合】

| R4年 | SA | 夫1割 妻9割 | 夫2割 妻8割 | 夫3割 妻7割 | 夫4割 妻6割 | 夫6割 妻4割 | 夫7割 妻3割 | 夫8割 妻2割 | 夫9割 妻1割 | 無回答 | 総計 |
|-------|----|---------|---------|---------|---------|---------|---------|---------|---------|-------|--------|
| 就学前児童 | 人 | 45 | 141 | 159 | 76 | 4 | 5 | 0 | 0 | 54 | 484 |
| | % | 9.3% | 29.1% | 32.9% | 15.7% | 0.8% | 1.0% | 0.0% | 0.0% | 11.2% | 100.0% |
| 小学生 | 人 | 20 | 48 | 56 | 26 | 0 | 3 | 1 | 0 | 31 | 185 |
| | % | 10.8% | 25.9% | 30.3% | 14.1% | 0.0% | 1.6% | 0.5% | 0.0% | 16.8% | 100.0% |
| 全体 | 人 | 65 | 189 | 215 | 102 | 4 | 8 | 1 | 0 | 85 | 669 |
| | % | 9.7% | 28.3% | 32.1% | 15.2% | 0.6% | 1.2% | 0.1% | 0.0% | 12.7% | 100.0% |

【母親・理想】

| R4年 | SA | もっぱら妻が行う | 主に妻が行うが、夫も手伝う | 妻も夫も同じように行く | 主に夫が行うが、妻も手伝う | もっぱら夫が行う | 無回答 | 総計 |
|-------|----|----------|---------------|-------------|---------------|----------|-------|--------|
| 就学前児童 | 人 | 15 | 268 | 618 | 4 | 0 | 93 | 998 |
| | % | 1.5% | 26.9% | 61.9% | 0.4% | 0.0% | 9.3% | 100.0% |
| 小学生 | 人 | 11 | 136 | 253 | 2 | 2 | 76 | 480 |
| | % | 2.3% | 28.3% | 52.7% | 0.4% | 0.4% | 15.8% | 100.0% |
| 全体 | 人 | 26 | 404 | 871 | 6 | 2 | 169 | 1,478 |
| | % | 1.8% | 27.3% | 58.9% | 0.4% | 0.1% | 11.4% | 100.0% |

【母親・現実】

| R4年 | SA | もっぱら妻が行っている | 主に妻が行うが、夫も手伝っている | 妻も夫も同じように行っている | 主に夫が行うが、妻も手伝っている | もっぱら夫が行っている | 無回答 | 総計 |
|-------|----|-------------|------------------|----------------|------------------|-------------|-------|--------|
| 就学前児童 | 人 | 165 | 513 | 220 | 6 | 2 | 92 | 998 |
| | % | 16.5% | 51.4% | 22.0% | 0.6% | 0.2% | 9.2% | 100.0% |
| 小学生 | 人 | 127 | 190 | 79 | 6 | 2 | 76 | 480 |
| | % | 26.5% | 39.6% | 16.5% | 1.3% | 0.4% | 15.8% | 100.0% |
| 全体 | 人 | 292 | 703 | 299 | 12 | 4 | 168 | 1,478 |
| | % | 19.8% | 47.6% | 20.2% | 0.8% | 0.3% | 11.4% | 100.0% |

【母親・分担割合】

| R4年 | SA | 夫1割 妻9割 | 夫2割 妻8割 | 夫3割 妻7割 | 夫4割 妻6割 | 夫6割 妻4割 | 夫7割 妻3割 | 夫8割 妻2割 | 夫9割 妻1割 | 無回答 | 総計 |
|-------|----|---------|---------|---------|---------|---------|---------|---------|---------|-------|--------|
| 就学前児童 | 人 | 62 | 143 | 161 | 95 | 2 | 3 | 0 | 0 | 53 | 519 |
| | % | 11.9% | 27.6% | 31.0% | 18.3% | 0.4% | 0.6% | 0.0% | 0.0% | 10.2% | 100.0% |
| 小学生 | 人 | 21 | 57 | 51 | 25 | 0 | 2 | 3 | 0 | 37 | 196 |
| | % | 10.7% | 29.1% | 26.0% | 12.8% | 0.0% | 1.0% | 1.5% | 0.0% | 18.9% | 100.0% |
| 全体 | 人 | 83 | 200 | 212 | 120 | 2 | 5 | 3 | 0 | 90 | 715 |
| | % | 11.6% | 28.0% | 29.7% | 16.8% | 0.3% | 0.7% | 0.4% | 0.0% | 12.6% | 100.0% |

問 26：就学前児童・問 27：小学生

あて名のお子さんの誕生から現在まで、日常的に父親は家事・育児のどの分野を分担してきましたか（分担していますか）。

（複数回答）

【家事】

| R4年 | MA | ゴミ出し (ゴミ集 め・分別含 む) | 日常の買 い物 | 部屋の掃 除 | 洗濯 | 料理 | | |
|-----------|----|-----------------------------|------------|---------------------|-------|-------|------|--|
| 就学前 児童 | 人 | 579 | 213 | 276 | 319 | 175 | | |
| | % | 58.0% | 21.3% | 27.7% | 32.0% | 17.5% | | |
| 小学生 | 人 | 208 | 95 | 93 | 112 | 75 | | |
| | % | 43.3% | 19.8% | 19.4% | 23.3% | 15.6% | | |
| 全体 | 人 | 787 | 308 | 369 | 431 | 250 | | |
| | % | 53.2% | 20.8% | 25.0% | 29.2% | 16.9% | | |
| R4年 | MA | 風呂洗い | 食後の片 付け | ほとんど 何もして いない | その他 | 無回答 | 対象者数 | |
| 就学前 児童 | 人 | 416 | 350 | 108 | 57 | 117 | 998 | |
| | % | 41.7% | 35.1% | 10.8% | 5.7% | 11.7% | | |
| 小学生 | 人 | 149 | 116 | 83 | 29 | 82 | 480 | |
| | % | 31.0% | 24.2% | 17.3% | 6.0% | 17.1% | | |
| 全体 | 人 | 565 | 466 | 191 | 86 | 199 | 1478 | |
| | % | 38.2% | 31.5% | 12.9% | 5.8% | 13.5% | | |

【育児】

| R4年 | MA | お風呂に 入れる | 遊び相手 をする | ミルクを 飲ませる | ご飯を食 ばさせる | おむつを 替える | 寝かしつ ける | 保育所な どの送迎 | | |
|-----------|----|---------------|--------------------|-----------------|--------------|-------------|------------|--------------|------|--|
| 就学前 児童 | 人 | 674 | 645 | 265 | 414 | 505 | 344 | 305 | | |
| | % | 67.5% | 64.6% | 26.6% | 41.5% | 50.6% | 34.5% | 30.6% | | |
| 小学生 | 人 | 243 | 235 | 89 | 126 | 144 | 109 | 138 | | |
| | % | 50.6% | 49.0% | 18.5% | 26.3% | 30.0% | 22.7% | 28.8% | | |
| 全体 | 人 | 917 | 880 | 354 | 540 | 649 | 453 | 443 | | |
| | % | 62.0% | 59.5% | 24.0% | 36.5% | 43.9% | 30.6% | 30.0% | | |
| R4年 | MA | 妻と子育てについて話し合う | 運動会など保育所・学校等行事への参加 | PTAや子供会などの役員をする | 病気の時の通院 | ほとんど何もしていない | その他 | 無回答 | 対象者数 | |
| 就学前 児童 | 人 | 393 | 516 | 46 | 225 | 36 | 29 | 111 | 998 | |
| | % | 39.4% | 51.7% | 4.6% | 22.5% | 3.6% | 2.9% | 11.1% | | |
| 小学生 | 人 | 143 | 264 | 63 | 101 | 37 | 11 | 84 | 480 | |
| | % | 29.8% | 55.0% | 13.1% | 21.0% | 7.7% | 2.3% | 17.5% | | |
| 全体 | 人 | 536 | 780 | 109 | 326 | 73 | 40 | 195 | 1478 | |
| | % | 36.3% | 52.8% | 7.4% | 22.1% | 4.9% | 2.7% | 13.2% | | |

問 27：就学前児童・問 28：小学生
 父親は、週平均で家事・育児に関して一日にどのくらい行っていますか。
 【平日・家事時間】

| R4年 | SA | 0分 | 15分未満 | 15分以上 30分未満 | 30分以上1 時間未満 | 1時間以上 2時間未満 | 2時間以上 5時間未満 |
|-----------|----|----------------|---------------------|----------------------|----------------|----------------|----------------|
| 就学前 児童 | 人 | 363 | 92 | 65 | 223 | 83 | 35 |
| | % | 36.4% | 9.2% | 6.5% | 22.3% | 8.3% | 3.5% |
| 小学生 | 人 | 188 | 46 | 26 | 82 | 23 | 9 |
| | % | 39.2% | 9.6% | 5.4% | 17.1% | 4.8% | 1.9% |
| 全体 | 人 | 551 | 138 | 91 | 305 | 106 | 44 |
| | % | 37.3% | 9.3% | 6.2% | 20.6% | 7.2% | 3.0% |
| R4年 | SA | 5時間以上 8時間未満 | 8時間以上 12時間未 満 | 12時間以 上18時間 未満 | 18時間以上 | 無回答 | 総計 |
| 就学前 児童 | 人 | 1 | 1 | 0 | 3 | 132 | 998 |
| | % | 0.1% | 0.1% | 0.0% | 0.3% | 13.2% | 100.0% |
| 小学生 | 人 | 0 | 0 | 0 | 0 | 106 | 480 |
| | % | 0.0% | 0.0% | 0.0% | 0.0% | 22.1% | 100.0% |
| 全体 | 人 | 1 | 1 | 0 | 3 | 238 | 1,478 |
| | % | 0.1% | 0.1% | 0.0% | 0.2% | 16.1% | 100.0% |

【平日・育児時間】

| R4年 | SA | 0分 | 15分未満 | 15分以上 30分未満 | 30分以上1 時間未満 | 1時間以上 2時間未満 | 2時間以上 5時間未満 |
|-----------|----|----------------|---------------------|----------------------|----------------|----------------|----------------|
| 就学前 児童 | 人 | 57 | 27 | 31 | 151 | 240 | 311 |
| | % | 5.7% | 2.7% | 3.1% | 15.1% | 24.0% | 31.2% |
| 小学生 | 人 | 64 | 32 | 20 | 81 | 114 | 53 |
| | % | 13.3% | 6.7% | 4.2% | 16.9% | 23.8% | 11.0% |
| 全体 | 人 | 121 | 59 | 51 | 232 | 354 | 364 |
| | % | 8.2% | 4.0% | 3.5% | 15.7% | 24.0% | 24.6% |
| R4年 | SA | 5時間以上 8時間未満 | 8時間以上 12時間未 満 | 12時間以 上18時間 未満 | 18時間以上 | 無回答 | 総計 |
| 就学前 児童 | 人 | 34 | 4 | 2 | 6 | 135 | 998 |
| | % | 3.4% | 0.4% | 0.2% | 0.6% | 13.5% | 100.0% |
| 小学生 | 人 | 8 | 1 | 0 | 0 | 107 | 480 |
| | % | 1.7% | 0.2% | 0.0% | 0.0% | 22.3% | 100.0% |
| 全体 | 人 | 42 | 5 | 2 | 6 | 242 | 1,478 |
| | % | 2.8% | 0.3% | 0.1% | 0.4% | 16.4% | 100.0% |

【休日・家事時間】

| R4年 | SA | 0分 | 15分未満 | 15分以上 30分未満 | 30分以上1 時間未満 | 1時間以上 2時間未満 | 2時間以上 5時間未満 |
|-----------|----|----------------|---------------------|----------------------|----------------|----------------|----------------|
| 就学前 児童 | 人 | 87 | 79 | 37 | 134 | 229 | 237 |
| | % | 8.7% | 7.9% | 3.7% | 13.4% | 22.9% | 23.7% |
| 小学生 | 人 | 56 | 23 | 11 | 63 | 108 | 94 |
| | % | 11.7% | 4.8% | 2.3% | 13.1% | 22.5% | 19.6% |
| 全体 | 人 | 143 | 102 | 48 | 197 | 337 | 331 |
| | % | 9.7% | 6.9% | 3.2% | 13.3% | 22.8% | 22.4% |
| R4年 | SA | 5時間以上 8時間未満 | 8時間以上 12時間未 満 | 12時間以 上18時間 未満 | 18時間以上 | 無回答 | 総計 |
| 就学前 児童 | 人 | 40 | 7 | 6 | 7 | 135 | 998 |
| | % | 4.0% | 0.7% | 0.6% | 0.7% | 13.5% | 100.0% |
| 小学生 | 人 | 9 | 2 | 4 | 0 | 110 | 480 |
| | % | 1.9% | 0.4% | 0.8% | 0.0% | 22.9% | 100.0% |
| 全体 | 人 | 49 | 9 | 10 | 7 | 245 | 1,478 |
| | % | 3.3% | 0.6% | 0.7% | 0.5% | 16.6% | 100.0% |

【休日・家事時間】

| R4年 | SA | 0分 | 15分未満 | 15分以上 30分未満 | 30分以上1 時間未満 | 1時間以上 2時間未満 | 2時間以上 5時間未満 |
|-----------|----|----------------|---------------------|----------------------|----------------|----------------|----------------|
| 就学前 児童 | 人 | 21 | 7 | 11 | 33 | 97 | 255 |
| | % | 2.1% | 0.7% | 1.1% | 3.3% | 9.7% | 25.6% |
| 小学生 | 人 | 31 | 15 | 5 | 41 | 73 | 124 |
| | % | 6.5% | 3.1% | 1.0% | 8.5% | 15.2% | 25.8% |
| 全体 | 人 | 52 | 22 | 16 | 74 | 170 | 379 |
| | % | 3.5% | 1.5% | 1.1% | 5.0% | 11.5% | 25.6% |
| R4年 | SA | 5時間以上 8時間未満 | 8時間以上 12時間未 満 | 12時間以 上18時間 未満 | 18時間以上 | 無回答 | 総計 |
| 就学前 児童 | 人 | 161 | 128 | 107 | 38 | 140 | 998 |
| | % | 16.1% | 12.8% | 10.7% | 3.8% | 14.0% | 100.0% |
| 小学生 | 人 | 40 | 20 | 20 | 4 | 107 | 480 |
| | % | 8.3% | 4.2% | 4.2% | 0.8% | 22.3% | 100.0% |
| 全体 | 人 | 201 | 148 | 127 | 42 | 247 | 1,478 |
| | % | 13.6% | 10.0% | 8.6% | 2.8% | 16.7% | 100.0% |

問 28：就学前児童・問 29：小学生

父親の子育てへの参画を進めるために必要なことは何だと思いますか。(複数回答)

| R4年 | MA | 夫婦や家族間でのコミュニケーション | 男性自身の意識改革(子育ての楽しさや大変さへの理解) | 職場の上司や同僚の理解の促進 | 長時間労働の是正 | 勤務体系の多様化 | 休暇の取得促進 | 育児休業の取得(特に産後8週間以内) | 社会全体の気運醸成 |
|-------|----|--------------------------|----------------------------|-----------------------|-------------------------|----------|---------|--------------------|-----------|
| | | | | | | | | | |
| 就学前児童 | 人 | 500 | 445 | 272 | 261 | 146 | 187 | 89 | 96 |
| | % | 50.1% | 44.6% | 27.3% | 26.2% | 14.6% | 18.7% | 8.9% | 9.6% |
| 小学生 | 人 | 216 | 227 | 99 | 95 | 54 | 75 | 26 | 48 |
| | % | 45.0% | 47.3% | 20.6% | 19.8% | 11.3% | 15.6% | 5.4% | 10.0% |
| 全体 | 人 | 716 | 672 | 371 | 356 | 200 | 262 | 115 | 144 |
| | % | 48.4% | 45.5% | 25.1% | 24.1% | 13.5% | 17.7% | 7.8% | 9.7% |
| R4年 | MA | 乳児健診等の休日実施など参加しやすい行政サービス | 男性トイレのおむつ替え設備など子育てしやすい環境整備 | 男性が育児等を行うためのネットワークづくり | 学校在学中における家事・育児に関する教育の充実 | わからない | その他 | 無回答 | 対象者数 |
| 就学前児童 | 人 | 38 | 191 | 43 | 104 | 11 | 21 | 134 | 998 |
| | % | 3.8% | 19.1% | 4.3% | 10.4% | 1.1% | 2.1% | 13.4% | |
| 小学生 | 人 | 13 | 37 | 22 | 62 | 17 | 10 | 92 | 480 |
| | % | 2.7% | 7.7% | 4.6% | 12.9% | 3.5% | 2.1% | 19.2% | |
| 全体 | 人 | 51 | 228 | 65 | 166 | 28 | 31 | 226 | 1478 |
| | % | 3.5% | 15.4% | 4.4% | 11.2% | 1.9% | 2.1% | 15.3% | |

5. 子育て支援サービスの認知度・利用度について

問 29：就学前児童・問 30：小学生

下記のサービスを知っていたり、これまでに利用したことはありますか。

| 1 | A 知っている | | | 2 | A 知っている | | | | |
|--|-----------------------|-------|----------|------------------|-----------------------|-------|-------|-------|-------|
| | SA 就学前児童 | 小学生 | 全体 | | SA 就学前児童 | 小学生 | 全体 | | |
| お お い た 子 育 て ほ っ と ク ー ポ ン | 人 | 917 | 349 | 1,266 | 人 | 218 | 67 | 285 | |
| | % | 91.9% | 72.7% | 85.7% | % | 21.8% | 14.0% | 19.3% | |
| | B 利用している・利用したことがある | | | | B 利用している・利用したことがある | | | | |
| | SA 就学前児童 | 小学生 | 全体 | SA 就学前児童 | 小学生 | 全体 | | | |
| | 人 | 844 | 274 | 1,118 | 人 | 85 | 20 | 105 | |
| | % | 84.6% | 57.1% | 75.6% | % | 8.5% | 4.2% | 7.1% | |
| | C 今後も利用したい又は必要時に利用したい | | | | C 今後も利用したい又は必要時に利用したい | | | | |
| | SA 就学前児童 | 小学生 | 全体 | SA 就学前児童 | 小学生 | 全体 | | | |
| | 人 | 869 | 371 | 1,240 | 人 | 737 | 328 | 1065 | |
| | % | 87.1% | 77.3% | 83.9% | % | 73.8% | 68.3% | 72.1% | |
| | D 妊娠中から知っておきたかった | | | | D 妊娠中から知っておきたかった | | | | |
| | MA 就学前児童 | 小学生 | 全体 | MA 就学前児童 | 小学生 | 全体 | | | |
| 人 | 195 | 153 | 348 | 人 | 332 | 185 | 517 | | |
| % | 19.5% | 31.9% | 23.5% | % | 33.3% | 38.5% | 35.0% | | |
| 3 | A 知っている | | | 4 | A 知っている | | | | |
| | SA 就学前児童 | 小学生 | 全体 | | SA 就学前児童 | 小学生 | 全体 | | |
| | 人 | 741 | 302 | | 1043 | 人 | 864 | 409 | 1,273 |
| | % | 74.2% | 62.9% | | 70.6% | % | 86.6% | 85.2% | 86.1% |
| | B 利用している・利用したことがある | | | | B 利用している・利用したことがある | | | | |
| | SA 就学前児童 | 小学生 | 全体 | | SA 就学前児童 | 小学生 | 全体 | | |
| | 人 | 518 | 230 | | 748 | 人 | 140 | 77 | 217 |
| | % | 51.9% | 47.9% | | 50.6% | % | 14.0% | 16.0% | 14.7% |
| | C 今後も利用したい又は必要時に利用したい | | | | C 今後も利用したい又は必要時に利用したい | | | | |
| | SA 就学前児童 | 小学生 | 全体 | | SA 就学前児童 | 小学生 | 全体 | | |
| | 人 | 713 | 289 | | 1002 | 人 | 658 | 255 | 913 |
| | % | 71.4% | 60.2% | | 67.8% | % | 65.9% | 53.1% | 61.8% |
| D 妊娠中から知っておきたかった | | | | D 妊娠中から知っておきたかった | | | | | |
| MA 就学前児童 | 小学生 | 全体 | MA 就学前児童 | 小学生 | 全体 | | | | |
| 人 | 168 | 109 | 277 | 人 | 141 | 94 | 235 | | |
| % | 16.8% | 22.7% | 18.7% | % | 14.1% | 19.6% | 15.9% | | |
| こ 子 地 ど 育 域 も て 子 育 て 支 援 マ セ ン タ ー 支 援 タ ー チ ン グ 支 援 タ ー チ ン グ | A 知っている | | | 病 児 保 育 | A 知っている | | | | |
| | SA 就学前児童 | 小学生 | 全体 | | SA 就学前児童 | 小学生 | 全体 | | |
| | 人 | 864 | 409 | | 1,273 | 人 | 140 | 77 | 217 |
| | % | 86.6% | 85.2% | | 86.1% | % | 14.0% | 16.0% | 14.7% |
| | B 利用している・利用したことがある | | | | B 利用している・利用したことがある | | | | |
| | SA 就学前児童 | 小学生 | 全体 | | SA 就学前児童 | 小学生 | 全体 | | |
| | 人 | 140 | 77 | | 217 | 人 | 658 | 255 | 913 |
| | % | 14.0% | 16.0% | | 14.7% | % | 65.9% | 53.1% | 61.8% |
| | C 今後も利用したい又は必要時に利用したい | | | | C 今後も利用したい又は必要時に利用したい | | | | |
| | SA 就学前児童 | 小学生 | 全体 | | SA 就学前児童 | 小学生 | 全体 | | |
| | 人 | 141 | 94 | | 235 | 人 | 141 | 94 | 235 |
| | % | 14.1% | 19.6% | | 15.9% | % | 14.1% | 19.6% | 15.9% |

| | | | | |
|----------|-----------------------|-------|-------|-------|
| 5 | A 知っている | | | |
| | SA 就学前児童 | 小学生 | 全体 | |
| | 人 | 873 | 365 | 1,238 |
| | % | 87.5% | 76.0% | 83.8% |
| | B 利用している・利用したことがある | | | |
| | SA 就学前児童 | 小学生 | 全体 | |
| | 人 | 214 | 88 | 302 |
| | % | 21.4% | 18.3% | 20.4% |
| | C 今後も利用したい又は必要時に利用したい | | | |
| | SA 就学前児童 | 小学生 | 全体 | |
| | 人 | 652 | 228 | 880 |
| | % | 65.3% | 47.5% | 59.5% |
| | D 妊娠中から知っておきたかった | | | |
| MA 就学前児童 | 小学生 | 全体 | | |
| 人 | 148 | 92 | 240 | |
| % | 14.8% | 19.2% | 16.2% | |

| | | | | |
|----------|-----------------------|-------|-------|-------|
| 6 | A 知っている | | | |
| | SA 就学前児童 | 小学生 | 全体 | |
| | 人 | 818 | 347 | 1,165 |
| | % | 82.0% | 72.3% | 78.8% |
| | B 利用している・利用したことがある | | | |
| | SA 就学前児童 | 小学生 | 全体 | |
| | 人 | 428 | 170 | 598 |
| | % | 42.9% | 35.4% | 40.5% |
| | C 今後も利用したい又は必要時に利用したい | | | |
| | SA 就学前児童 | 小学生 | 全体 | |
| | 人 | 824 | 342 | 1,166 |
| | % | 82.6% | 71.3% | 78.9% |
| | D 妊娠中から知っておきたかった | | | |
| MA 就学前児童 | 小学生 | 全体 | | |
| 人 | 160 | 106 | 266 | |
| % | 16.0% | 22.1% | 18.0% | |

| | | | | |
|----------|-----------------------|-------|-------|-------|
| 7 | A 知っている | | | |
| | SA 就学前児童 | 小学生 | 全体 | |
| | 人 | 503 | 249 | 752 |
| | % | 50.4% | 51.9% | 50.9% |
| | B 利用している・利用したことがある | | | |
| | SA 就学前児童 | 小学生 | 全体 | |
| | 人 | 32 | 19 | 51 |
| | % | 3.2% | 4.0% | 3.5% |
| | C 今後も利用したい又は必要時に利用したい | | | |
| | SA 就学前児童 | 小学生 | 全体 | |
| | 人 | 669 | 258 | 927 |
| | % | 67.0% | 53.8% | 62.7% |
| | D 妊娠中から知っておきたかった | | | |
| MA 就学前児童 | 小学生 | 全体 | | |
| 人 | 148 | 95 | 243 | |
| % | 14.8% | 19.8% | 16.4% | |

| | | | | |
|----------|-----------------------|-------|-------|-------|
| 8 | A 知っている | | | |
| | SA 就学前児童 | 小学生 | 全体 | |
| | 人 | 68 | 30 | 98 |
| | % | 6.8% | 6.3% | 6.6% |
| | B 利用している・利用したことがある | | | |
| | SA 就学前児童 | 小学生 | 全体 | |
| | 人 | 22 | 7 | 29 |
| | % | 2.2% | 1.5% | 2.0% |
| | C 今後も利用したい又は必要時に利用したい | | | |
| | SA 就学前児童 | 小学生 | 全体 | |
| | 人 | 598 | 240 | 838 |
| | % | 59.9% | 50.0% | 56.7% |
| | D 妊娠中から知っておきたかった | | | |
| MA 就学前児童 | 小学生 | 全体 | | |
| 人 | 175 | 102 | 277 | |
| % | 17.5% | 21.3% | 18.7% | |

| | | | | |
|----------|-----------------------|-------|-------|-------|
| 9 | A 知っている | | | |
| | SA 就学前児童 | 小学生 | 全体 | |
| | 人 | 472 | 172 | 644 |
| | % | 47.3% | 35.8% | 43.6% |
| | B 利用している・利用したことがある | | | |
| | SA 就学前児童 | 小学生 | 全体 | |
| | 人 | 66 | 17 | 83 |
| | % | 6.6% | 3.5% | 5.6% |
| | C 今後も利用したい又は必要時に利用したい | | | |
| | SA 就学前児童 | 小学生 | 全体 | |
| | 人 | 526 | 206 | 732 |
| | % | 52.7% | 42.9% | 49.5% |
| | D 妊娠中から知っておきたかった | | | |
| MA 就学前児童 | 小学生 | 全体 | | |
| 人 | 131 | 81 | 212 | |
| % | 13.1% | 16.9% | 14.3% | |

| | | | | |
|----------|-----------------------|-------|-------|-------|
| 10 | A 知っている | | | |
| | SA 就学前児童 | 小学生 | 全体 | |
| | 人 | 167 | 47 | 214 |
| | % | 16.7% | 9.8% | 14.5% |
| | B 利用している・利用したことがある | | | |
| | SA 就学前児童 | 小学生 | 全体 | |
| | 人 | 31 | 8 | 39 |
| | % | 3.1% | 1.7% | 2.6% |
| | C 今後も利用したい又は必要時に利用したい | | | |
| | SA 就学前児童 | 小学生 | 全体 | |
| | 人 | 416 | 161 | 577 |
| | % | 41.7% | 33.5% | 39.0% |
| | D 妊娠中から知っておきたかった | | | |
| MA 就学前児童 | 小学生 | 全体 | | |
| 人 | 124 | 78 | 202 | |
| % | 12.4% | 16.3% | 13.7% | |

| | | | | |
|----------|-----------------------|-------|-------|-------|
| 11 | A 知っている | | | |
| | SA 就学前児童 | 小学生 | 全体 | |
| | 人 | 196 | 86 | 282 |
| | % | 19.6% | 17.9% | 19.1% |
| | B 利用している・利用したことがある | | | |
| | SA 就学前児童 | 小学生 | 全体 | |
| | 人 | 10 | 7 | 17 |
| | % | 1.0% | 1.5% | 1.2% |
| | C 今後も利用したい又は必要時に利用したい | | | |
| | SA 就学前児童 | 小学生 | 全体 | |
| | 人 | 388 | 167 | 555 |
| | % | 38.9% | 34.8% | 37.6% |
| | D 妊娠中から知っておきたかった | | | |
| MA 就学前児童 | 小学生 | 全体 | | |
| 人 | 104 | 69 | 173 | |
| % | 10.4% | 14.4% | 11.7% | |

| | | | | |
|----------|-----------------------|-------|-------|-------|
| 12 | A 知っている | | | |
| | SA 就学前児童 | 小学生 | 全体 | |
| | 人 | 360 | 358 | 718 |
| | % | 36.1% | 74.6% | 48.6% |
| | B 利用している・利用したことがある | | | |
| | SA 就学前児童 | 小学生 | 全体 | |
| | 人 | 61 | 79 | 140 |
| | % | 6.1% | 16.5% | 9.5% |
| | C 今後も利用したい又は必要時に利用したい | | | |
| | SA 就学前児童 | 小学生 | 全体 | |
| | 人 | 640 | 281 | 921 |
| | % | 64.1% | 58.5% | 62.3% |
| | D 妊娠中から知っておきたかった | | | |
| MA 就学前児童 | 小学生 | 全体 | | |
| 人 | 104 | 61 | 165 | |
| % | 10.4% | 12.7% | 11.2% | |

| | | | | |
|------------------|-----------------------|-------|-------|-------|
| 13 | A 知っている | | | |
| | SA | 就学前児童 | 小学生 | 全体 |
| | 人 | 403 | 113 | 516 |
| | % | 40.4% | 23.5% | 34.9% |
| | B 利用している・利用したことがある | | | |
| | SA | 就学前児童 | 小学生 | 全体 |
| | 人 | 63 | 14 | 77 |
| | % | 6.3% | 2.9% | 5.2% |
| | C 今後も利用したい又は必要時に利用したい | | | |
| | SA | 就学前児童 | 小学生 | 全体 |
| | 人 | 582 | 207 | 789 |
| | % | 58.3% | 43.1% | 53.4% |
| D 妊娠中から知っておきたかった | | | | |
| MA | 就学前児童 | 小学生 | 全体 | |
| 人 | 241 | 122 | 363 | |
| % | 24.1% | 25.4% | 24.6% | |

| | | | | |
|------------------|-----------------------|-------|-------|-------|
| 14 | A 知っている | | | |
| | SA | 就学前児童 | 小学生 | 全体 |
| | 人 | 134 | 49 | 183 |
| | % | 13.4% | 10.2% | 12.4% |
| | B 利用している・利用したことがある | | | |
| | SA | 就学前児童 | 小学生 | 全体 |
| | 人 | 9 | 3 | 12 |
| | % | 0.9% | 0.6% | 0.8% |
| | C 今後も利用したい又は必要時に利用したい | | | |
| | SA | 就学前児童 | 小学生 | 全体 |
| | 人 | 518 | 176 | 694 |
| | % | 51.9% | 36.7% | 47.0% |
| D 妊娠中から知っておきたかった | | | | |
| MA | 就学前児童 | 小学生 | 全体 | |
| 人 | 183 | 108 | 291 | |
| % | 18.3% | 22.5% | 19.7% | |

| | | | | |
|------------------|-----------------------|-------|-------|-------|
| 15 | A 知っている | | | |
| | SA | 就学前児童 | 小学生 | 全体 |
| | 人 | 113 | 45 | 158 |
| | % | 11.3% | 9.4% | 10.7% |
| | B 利用している・利用したことがある | | | |
| | SA | 就学前児童 | 小学生 | 全体 |
| | 人 | 12 | 1 | 13 |
| | % | 1.2% | 0.2% | 0.9% |
| | C 今後も利用したい又は必要時に利用したい | | | |
| | SA | 就学前児童 | 小学生 | 全体 |
| | 人 | 465 | 161 | 626 |
| | % | 46.6% | 33.5% | 42.4% |
| D 妊娠中から知っておきたかった | | | | |
| MA | 就学前児童 | 小学生 | 全体 | |
| 人 | 161 | 86 | 247 | |
| % | 16.1% | 17.9% | 16.7% | |

おおいた妊娠ヘルプセンター

(不妊相談センター)
おおいた不妊・
不育相談センター

6. 地域の子育て環境について

問30：就学前児童・問31：小学生

(1) あなたのお住まいの地域における子育ての環境や支援について満足していますか。

| R4年 | SA | 満足している | おおむね満足している | あまり満足していない | 満足していない | 無回答 | 総計 |
|-------|----|--------|------------|------------|---------|------|--------|
| 就学前児童 | 人 | 127 | 539 | 245 | 50 | 37 | 998 |
| | % | 12.7% | 54.0% | 24.5% | 5.0% | 3.7% | 100.0% |
| 小学生 | 人 | 42 | 260 | 125 | 36 | 17 | 480 |
| | % | 8.8% | 54.2% | 26.0% | 7.5% | 3.5% | 100.0% |
| 全体 | 人 | 169 | 799 | 370 | 86 | 54 | 1,478 |
| | % | 11.4% | 54.1% | 25.0% | 5.8% | 3.7% | 100.0% |

(2) (1) で「1」または「2」と答えた方にお伺いします。どういった点でそのように感じますか。(複数回答)

| R4年 | MA | 子育てを支援する施設やサービスが充実している | 医療費や保育料などの経済的支援が整っている | 地域の雰囲気や子どもや子育て家庭に協力的である | 親子で気軽に出入りできる場所(居場所)がある | 子どもが安心して遊べる場所が多い | 地域で子育てを支援する設備(おもちゃ替えコーナー、幼児用便器、授乳室、乳幼児コーナー、道路の段差解消など)が整っている | 同年代の子どもが多い | その他 | 無回答 | 対象者数 |
|-------|----|------------------------|-----------------------|-------------------------|------------------------|------------------|---|------------|------|------|------|
| 就学前児童 | 人 | 275 | 467 | 209 | 243 | 195 | 65 | 106 | 7 | 5 | 666 |
| | % | 41.3% | 70.1% | 31.4% | 36.5% | 29.3% | 9.8% | 15.9% | 1.1% | 0.8% | |
| 小学生 | 人 | 107 | 221 | 102 | 87 | 77 | 26 | 56 | 6 | 3 | 302 |
| | % | 35.4% | 73.2% | 33.8% | 28.8% | 25.5% | 8.6% | 18.5% | 2.0% | 1.0% | |
| 全体 | 人 | 382 | 688 | 311 | 330 | 272 | 91 | 162 | 13 | 8 | 968 |
| | % | 39.5% | 71.1% | 32.1% | 34.1% | 28.1% | 9.4% | 16.7% | 1.3% | 0.8% | |

(3) (1) で「3」または「4」と答えた方にお伺いします。どういった点でそのように感じますか。(複数回答)

| R4年 | MA | 子育てを支援する施設やサービスが不足している | 医療費や保育料などの経済的支援が不足している | 地域の雰囲気や子どもや子育て家庭に協力的でない | 親子で気軽に出かけられる場所(居場所)がない | 子どもが安心して遊べる場が少ない | 地域で子育てを支援する設備(おもちゃコーナー、幼児用便器、授乳室、乳幼児コーナー、道路の段差解消など)が整っていない | 同年代の子どもが少ない | その他 | 無回答 | 対象者数 |
|-------|----|------------------------|------------------------|-------------------------|------------------------|------------------|--|-------------|------|------|------|
| 就学前児童 | 人 | 171 | 148 | 51 | 134 | 134 | 108 | 57 | 26 | 6 | 295 |
| | % | 58.0% | 50.2% | 17.3% | 45.4% | 45.4% | 36.6% | 19.3% | 8.8% | 2.0% | |
| 小学生 | 人 | 91 | 76 | 34 | 68 | 82 | 26 | 33 | 14 | 5 | 161 |
| | % | 56.5% | 47.2% | 21.1% | 42.2% | 50.9% | 16.1% | 20.5% | 8.7% | 3.1% | |
| 全体 | 人 | 262 | 224 | 85 | 202 | 216 | 134 | 90 | 40 | 11 | 456 |
| | % | 57.5% | 49.1% | 18.6% | 44.3% | 47.4% | 29.4% | 19.7% | 8.8% | 2.4% | |

2. 調査依頼・調査票（令和4年度）

○調査依頼状（就学前児童・小学生用）

「子ども・子育て県民意識調査」へのご協力をお願い

子育て中の保護者の皆さま

日頃より県政の運営にご理解とご協力をいただき、ありがとうございます。

大分県では、「子育て満足度日本一」の実現を目指し、より多くの子どもの笑顔を育み、生んで良かった、生まれて良かった、住んで良かったと思える県づくりに取り組んでいます。

令和2年3月には「おおいた子ども・子育て応援プラン（第4期計画）」を策定し、家庭、地域、学校及び企業等の皆さまにご協力をいただきながら、県民総参加による子ども・子育て支援を進めているところです。

今回のこの調査は、プランをきめ細かく評価し、着実に推進するために、皆さまの子育てに関する実態や子育て支援に対するご意見・ご要望などをお伺いするもので、毎年実施しています。

県内全市町村の住民基本台帳の中から就学前のお子さん又は小学生を無作為に抽出し、その保護者を調査対象としています。

ご回答いただいた調査内容は、県の子育て支援施策の検討にのみ利用し、回答者個人が特定されたり、個々の回答内容が他に漏れたり、他の目的に利用されたりすることは一切ありません。

今後の子育て環境の整備を考えていくうえで大切な調査となりますので、調査の趣旨をご理解の上、ご協力くださいますようお願い申し上げます。

令和4年11月

大分県福祉保健部こども未来課

就学前児童用

子ども・子育て県民意識調査

いただいた回答は、大分県の子ども・子育て支援施策の検討に利用します。

回答時間は10～15分程度です。
ご協力をお願いいたします。



【調査票ご記入にあたってのお願い】

- 1 このアンケート調査は、封筒のあて名のお子さんの保護者の方がご記入ください。
- 2 特にことわりのある場合以外は、封筒のあて名のお子さんについてご記入ください。
- 3 回答は、選択肢の番号に○をつけてお選びいただく場合と、数字などを記入していただく場合があります。選択肢の場合、お選びいただく数が設問によって異なりますので注意書きに従ってください。該当する回答がない場合でも、一番近いと思われるものを必ず選択してください。
- 4 回答方法は、この調査票、またはインターネットの2種類あります。
- 5 調査票でご回答いただく場合は、同封の返信用封筒に、ご回答いただいたこの調査票を三つ折りにして入れ、切手を貼らずに投函してください。
- 6 インターネットでご回答いただく場合は、下記 URL または QR コードから回答ページにアクセスしてください。（システム上、一時保存が出来ませんのでご注意ください。）

【回答用 URL】

<https://ttzk.graffer.jp/pref-oita/smart-apply/surveys-alias/kenminishiki-chosa2022-2>



インターネットでの回答には、この表紙右上に記載の6ケタの調査識別番号の入力が必要です。この番号は、重複回答を防ぐために活用するものでランダムに割り振られており、回答者個人と結びついていません。

- 7 調査票の投函及びインターネットの回答は、いずれも **12月9日(金)** までをお願いいたします。（インターネットでご回答いただいた方は、調査票の返送は不要です。）

この調査についてご不明な点やご質問がありましたら、お手数ですが下記までお問い合わせください。

【問い合わせ先】



おおいた子育て支援

大分県福祉保健部 こども未来課 こども企画班

直通電話：097-506-2718

受付時間：月～金曜日（祝日を除く）8時30分～17時15分

QRコードは(株)デンソーウェーブの登録商標です

1 あて名のお子さんご家族の状況について

問1 どちらの市町村にお住まいですか。【1つに〇】

| | | | |
|---------|--------|--------|----------|
| 1 大分市 | 2 別府市 | 3 中津市 | 4 日田市 |
| 5 佐伯市 | 6 臼杵市 | 7 津久見市 | 8 竹田市 |
| 9 豊後高田市 | 10 杵築市 | 11 宇佐市 | 12 豊後大野市 |
| 13 由布市 | 14 国東市 | 15 姫島村 | 16 日出町 |
| 17 九重町 | 18 玖珠町 | | |

問2 (1) この調査にご回答いただいている方はどなたですか。お子さんからみた関係でお答えください。【1つに〇】

| | | |
|------|------|-----------|
| 1 父親 | 2 母親 | 3 その他 () |
|------|------|-----------|

(2) あなたの年齢を教えてください【1つに〇】

| | | |
|-----------|-----------|-----------|
| 1 20歳未満 | 2 20歳～24歳 | 3 25歳～29歳 |
| 4 30歳～34歳 | 5 35歳～39歳 | 6 40歳～44歳 |
| 7 45歳～49歳 | 8 50歳～54歳 | 9 55歳以上 |

問3 あて名のお子さんの年齢（令和4年4月1日現在）を教えてください。【1つに〇】

| | | |
|------|------|------|
| 1 0歳 | 2 1歳 | 3 2歳 |
| 4 3歳 | 5 4歳 | 6 5歳 |

問4 あて名のお子さんを含め、お子さんは何人いますか。2人以上いる場合は、末子の年齢（令和4年4月1日現在の年齢）を記入してください。（※末子：最後に生まれた子）

| | | | | | |
|--|---|--|-------|--|---|
| | 人 | | 末子の年齢 | | 歳 |
|--|---|--|-------|--|---|

問5 あて名のお子さんと父母及び祖父母との同居・近居（概ね30分以内程度で行き来できる範囲）の状況について、お子さんからみた関係でお答えください。【あてはまる番号すべてに〇】
該当しない場合は、〇を付けなくて結構です。

| | | |
|--------|------|------|
| 【父】 | 1 同居 | 2 近居 |
| 【母】 | 1 同居 | 2 近居 |
| 【父方祖父】 | 1 同居 | 2 近居 |
| 【父方祖母】 | 1 同居 | 2 近居 |
| 【母方祖父】 | 1 同居 | 2 近居 |
| 【母方祖母】 | 1 同居 | 2 近居 |

問6 家庭内で、あて名のお子さんの身の回りの世話などを主に行っている方はどなたですか。
お子さんからみた関係でお答えください。【1つに〇】

1 主に父親 2 主に母親 3 主に祖父母 4 その他（ ）

2 少子化・子育てに対する意識について



問7 あなたの理想とする子どもの数は何人ですか。【1つに〇】

1 1人 2 2人 3 3人 4 4人
5 5人以上 6 わからない 7 子どもをほしいとは思わない

問8 あなたが実際に予定している子どもの数は何人ですか。現在いるお子さんの数と今後予定している子どもの数を合わせた数をお答えください。【1つに〇】

1 1人 2 2人 3 3人 4 4人
5 5人以上 6 わからない 7 子どもをほしいとは思わない

問9 問7及び問8で「理想」よりも「予定」の子ども数の方が少なかった方にお伺いします。
その他の方は問10に進んでください。

その理由として何があげられますか。【3つまで〇】

- 1 子育てや教育にお金がかかりすぎるから
- 2 自分の仕事（勤めや家業）が忙しいから
- 3 家が狭いから
- 4 高年齢で生むのはいやだから
- 5 欲しいけれどもできないから
- 6 健康上の理由から
- 7 これ以上、育児の心理的、肉体的負担に耐えられないから
- 8 夫婦の一方に家事・育児の負担がかたよっているから
- 9 一番末の子が夫（妻）の定年退職までに成人してほしいから
- 10 夫（妻）が望まないから
- 11 子どもがのびのび育つ社会環境ではないから
- 12 自分や夫婦の生活を大切にしたいから
- 13 その他（ ）

問 10 あなたが、理想とする子どもの数を実現するために必要なことは何だと思いますか。

【3つまで〇】

- 1 経済的な支援
- 2 配偶者との家事・育児の役割分担
- 3 保育所の充実をはじめとした子どもを預かる事業の拡充
- 4 出産・育児のための休業・短時間勤務制度の取得促進
- 5 出産・子育てによる退職後に就業を希望する場合の再就職支援
- 6 男女がともに家事・育児を担うことへの職場の理解、環境整備の促進
- 7 不妊治療と仕事の両立に対する職場の理解、環境整備の促進
- 8 小児医療体制整備など子どもへの健康支援
- 9 妊娠・出産の支援体制、周産期医療体制の充実
- 10 ファミリー向け賃貸住宅の優先入居
- 11 夫婦や親子を対象とした地域における子育て支援事業の推進
- 12 子育てを支援する設備（おむつ替えコーナー、幼児用便器、授乳室、乳幼児コーナー、道路の段差解消など）、交通機関などにおけるバリアフリーの推進
- 13 自然・社会体験、ボランティア、スポーツ活動など子どものための事業の促進
- 14 様々な悩みをワンストップで受けられる相談窓口（電話相談含む）
- 15 その他（ ）

問 11 **3人以上お子さんがいる方にお伺いします。その他の方は問12に進んでください。**

3人目以降のお子さんを持つことができた理由として何があげられますか。

最もあてはまると思われるものから順に3つまで数字を記入してください。

- 1 配偶者と家事・育児の役割分担ができているから
- 2 祖父母等が同居もしくは近居で育児に協力を得られるから
- 3 仕事と育児が両立しやすい職場環境だから
- 4 不妊治療と仕事が両立できる職場環境だから
- 5 夫婦の収入を考えると育てられると考えたから
- 6 保育料、児童手当、医療費等の経済的支援が整っているから
- 7 保育所や放課後児童クラブなど子どもの預け先が整っているから
- 8 地域子育て支援拠点※^{1(P12)}など子育てサービスが整っているから
- 9 第1子及び第2子が同性であり異性の子どもが欲しかったから
- 10 上の子が成長し育児に余裕ができたから
- 11 上の子を育て育児に自信ができたから
- 12 元々、子どもが3人以上欲しいと思っていたから
- 13 友人、知人等が3人以上の子どもがいて楽しそうだったから
- 14 その他（ ）

【回答欄(最もあてはまるものから順に番号を記入してください)】

| 第1位 | 第2位 | 第3位 |
|-----|-----|-----|
| | | |

問 12 あて名のお子さんは朝食を週に何回食べていますか。【1つに〇】

| | | |
|--------|----------|--------|
| 1 毎日 | 2 5～6回 | 3 3～4回 |
| 4 1～2回 | 5 全く食べない | |

問 13 あて名のお子さんは普段、誰と朝食・夕食を食べていますか。【1つに〇】

| | | | |
|------|--------------|-------------------------------|------|
| 【朝食】 | 1 父母（家族）と一緒に | 2 母と | 3 父と |
| | 4 他の大人の誰かと | 5 子どもだけで（兄弟姉妹） | |
| | 6 ひとりで | 7 その他（ ） | |
| 【夕食】 | 1 父母（家族）と一緒に | 2 母と | 3 父と |
| | 4 他の大人の誰かと | 5 子どもだけで（兄弟姉妹） | |
| | 6 ひとりで | 7 その他（ ） | |

3 子育てについての不安・悩み・地域とのかかわりについて



問 14 (1) 子育てについて、気軽に相談できる人や場所がありますか。【1つに〇】

| | |
|------|------|
| 1 ある | 2 ない |
|------|------|

(2) (1)で「1 ある」に〇を付けた方にお伺いします。

気軽に相談できる先は誰（どこ）ですか？【あてはまる番号すべてに〇】

| | |
|--------------------------------|-----------------|
| 1 配偶者 | 2 親族（親・きょうだいなど） |
| 3 近所の人・地域の知人・友人 | 4 職場の人・サークル仲間 |
| 5 保育所・幼稚園・学校 | 6 産婦人科・小児科 |
| 7 児童館・地域子育て支援拠点 | 8 民生児童委員・主任児童委員 |
| 9 役所・保健所 | |
| 10 その他（ ） | |

問 15 (1) 子育てが地域や社会で支えられていると感じますか。【1つに〇】

| | |
|------------|-----------|
| 1 十分に感じる | } → (2) ^ |
| 2 まあまあ感じる | |
| 3 あまり感じない | } → (3) ^ |
| 4 まったく感じない | |

問 19 子育てにかかる費用において、最も負担が大きいと感じているものは何ですか。

【1つに〇】

| | | |
|-------------|----------------|--------------|
| 1 食費 | 2 衣類費 | 3 居住費 |
| 4 日用品費 | 5 保育料、幼稚園授業料 | 6 医療費（予防接種等） |
| 7 習い事、お稽古費用 | 8 負担があると感じていない | |
| 9 その他（ | | ） |

問 20 あなたのご家庭では、お子さんが生まれてからこれまでに電気、ガス、水道料等の未払いの経験がありますか。【1つに〇】

| | |
|------|------|
| 1 ある | 2 ない |
|------|------|

問 21 あなたのご家庭では、お子さんが生まれてからこれまでに必要な食料または衣服が買えなかったことがありますか。【1つに〇】

| | |
|------|------|
| 1 ある | 2 ない |
|------|------|

4 子育てと仕事の両立について



問 22 現在の就労状況を（自営業、家族従業者含む）お伺いします。【1つに〇】
※ひとり親家庭の方は、該当する項目のみ回答してください。

| 父 親 | 母 親 |
|-------------------------------|-------------------------------|
| 1 就労している（フルタイム） | 1 就労している（フルタイム） |
| 2 就労している （フルタイムだが育休・介護休業中） | 2 就労している （フルタイムだが育休・介護休業中） |
| 3 就労している （パートタイム、アルバイト等） | 3 就労している （パートタイム、アルバイト等） |
| 4 以前は就労していたが、 現在は就労していない | 4 以前は就労していたが、 現在は就労していない |
| 5 これまでに就労した ことがない | 5 これまでに就労した ことがない |

→ 問 23 へ
→ 問 23 へ

→ 9 ページ
の問 25
へ
→ 9 ページ
の問 25
へ

問 23 問 22 で「1」～「4」(現在就労している、または以前就労していた)に○を付けた方にお伺いします。その他の方は問 25 に進んでください。
 ※ひとり親家庭の方は、該当する項目のみ回答してください。

(1) これまでに、あなたのお子さんについて、『育児休業制度』を利用したことがありますか。複数のお子さんについて育児休業制度を利用した場合は、一番最近利用した際の状況でお答えください。【1つに○】 ※産前・産後休暇は含みません。

| 父 親 | 母 親 |
|--|--|
| 1 利用した [利用期間] <input type="text"/> 歳 <input type="text"/> ヶ月～ <input type="text"/> 歳 <input type="text"/> ヶ月 | 1 利用した [利用期間] <input type="text"/> 歳 <input type="text"/> ヶ月～ <input type="text"/> 歳 <input type="text"/> ヶ月 |
| 2 利用しなかった | 2 利用しなかった |
| 3 育児休業制度がない(知らない)ので利用できなかった | 3 育児休業制度がない(知らない)ので利用できなかった |
| 4 既に退職していたので利用していない | 4 既に退職していたので利用していない |

(2) これまでに、あなたのお子さんについて、『育児短時間勤務制度』を利用したことがありますか。複数のお子さんについて育児短時間勤務制度を利用した場合は、一番最近利用した際の状況でお答えください。【1つに○】

| 父 親 | 母 親 |
|--|--|
| 1 利用した [利用期間] <input type="text"/> 歳 <input type="text"/> ヶ月～ <input type="text"/> 歳 <input type="text"/> ヶ月 | 1 利用した [利用期間] <input type="text"/> 歳 <input type="text"/> ヶ月～ <input type="text"/> 歳 <input type="text"/> ヶ月 |
| 2 利用しなかった | 2 利用しなかった |
| 3 育児短時間勤務制度がない(知らない)ので利用できなかった | 3 育児短時間勤務制度がない(知らない)ので利用できなかった |
| 4 既に退職していたので利用していない | 4 既に退職していたので利用していない |

問 24 (1) あなたや配偶者の職場は子育てに対し理解がある（または理解があった）と感じますか。【1つに○】

| 父 親 | | 母 親 | |
|------------|-----------|------------|-----------|
| 1 十分に感じる | } → (2) ^ | 1 十分に感じる | } → (2) ^ |
| 2 まあまあ感じる | | 2 まあまあ感じる | |
| 3 あまり感じない | } → (3) ^ | 3 あまり感じない | } → (3) ^ |
| 4 まったく感じない | | 4 まったく感じない | |

(2) (1)で「1」または「2」に○を付けた方にお伺いします。

職場の理解があると感じる理由について教えてください。(自由記載)

| 父 親 | 母 親 |
|-----|-----|
| | |

(3) (1)で「3」または「4」に○を付けた方にお伺いします。

職場の理解があると感じない理由について教えてください。(自由記載)

| 父 親 | 母 親 |
|-----|-----|
| | |

次の問 25 から問 28 は、ひとり親家庭の方は、記入の必要はありません。
ひとり親家庭の方は、11ページの問29に進んでください。

問 25 父親・母親の子育てに関する役割分担に関して理想と現実の姿をお伺いします。

父親・母親別々にお答えください。【理想と現実それぞれ1つに○】

【あて名のお子さんのお父さんがお答えください】

| 理 想 | 現 実 |
|-----------------|--------------------------------------|
| 1 もっぱら妻が行う | 1 もっぱら妻が行っている |
| 2 主に妻が行うが、夫も手伝う | 2 主に妻が行うが、夫も手伝っている (分担割合：夫 割、妻 割) |
| 3 妻も夫も同じように行う | 3 妻も夫も同じように行っている |
| 4 主に夫が行うが、妻も手伝う | 4 主に夫が行うが、妻も手伝っている (分担割合：夫 割、妻 割) |
| 5 もっぱら夫が行う | 5 もっぱら夫が行っている |

【あて名のお子さんのお母さんがお答えください】

| 理 想 | 現 実 |
|-----------------|--------------------------------------|
| 1 もっぱら妻が行う | 1 もっぱら妻が行っている |
| 2 主に妻が行うが、夫も手伝う | 2 主に妻が行うが、夫も手伝っている (分担割合：夫 割、妻 割) |
| 3 妻も夫も同じように行う | 3 妻も夫も同じように行っている |
| 4 主に夫が行うが、妻も手伝う | 4 主に夫が行うが、妻も手伝っている (分担割合：夫 割、妻 割) |
| 5 もっぱら夫が行う | 5 もっぱら夫が行っている |

問 26 あて名のお子さんの誕生から現在まで、日常的に父親は家事・育児のどの分野を分担してきましたか（分担していますか）。【家事と育児それぞれあてはまる番号すべてに○】

【家事】

| | | |
|-------------------|---------------|----------|
| 1 ゴミ出し（ゴミ集め・分別含む） | 2 日常の買い物 | 3 部屋の掃除 |
| 4 洗濯 | 5 料理 | 6 風呂洗い |
| 7 食後の片付け | 8 ほとんど何もしていない | 9 その他（ ） |

【育児】

| | | |
|----------------------|-----------------|------------|
| 1 お風呂に入れる | 2 遊び相手をする | 3 ミルクを飲ませる |
| 4 ご飯を食べさせる | 5 おむつを替える | 6 寝かしつける |
| 7 保育所などの送迎 | 8 妻と子育てについて話し合う | |
| 9 運動会など保育所・学校等行事への参加 | | |
| 10 PTA や子供会などの役員をする | | |
| 11 病気の時の通院 | | |
| 12 ほとんど何もしていない | | |
| 13 その他（ ） | | |

問 27 父親は、週平均で家事・育児に関して一日にどのくらい行っていますか。【数字をご記入ください】

〔平日〕

| | |
|---|---|
| 家事 1日あたり <input type="text"/> <input type="text"/> 時間 <input type="text"/> <input type="text"/> 分 | 育児 1日あたり <input type="text"/> <input type="text"/> 時間 <input type="text"/> <input type="text"/> 分 |
|---|---|

〔休日〕

| | |
|---|---|
| 家事 1日あたり <input type="text"/> <input type="text"/> 時間 <input type="text"/> <input type="text"/> 分 | 育児 1日あたり <input type="text"/> <input type="text"/> 時間 <input type="text"/> <input type="text"/> 分 |
|---|---|

問 28 父親の子育てへの参画を進めるために必要なことは何だと思えますか。【3つまで〇】

| |
|--|
| <ol style="list-style-type: none"> 1 夫婦や家族間でのコミュニケーション 2 男性自身の意識改革（子育ての楽しさや大変さへの理解） 3 職場の上司や同僚の理解の促進 4 長時間労働の是正 5 勤務体系の多様化 6 休暇の取得促進 7 育児休業の取得（特に産後8週間以内） 8 社会全体の気運醸成 9 乳児健診等の休日実施など参加しやすい行政サービス 10 男性トイレのおむつ替え設備など子育てしやすい環境整備 11 男性が育児等を行うためのネットワークづくり 12 学校在学中における家事・育児に関する教育の充実 13 わからない 14 その他（ <input type="text"/> ） |
|--|

アンケートはあと少しです。
最後までよろしくお願いします。



5 子育て支援サービスの認知度・利用度について

問 29 下記のサービスを知っていたり、これまでに利用したことはありますか。サービスごとに、A、B、Cの「はい」、「いいえ」のどちらかに○をつけてください。

また、下記のサービスのうち、妊娠中から知っておきたかったものがあれば、Dの「はい」に○をつけてください。

| サービスの種類 | A | B | C | D |
|---|--------------------------------------|------------------------------------|--|------------------------|
| | 知っていますか 「1 はい」→B、Cへ 「2 いいえ」→Cへ | 利用していますか 又は 利用したことが ありますか | 今後も(は) 利用したいですか 又は 必要時に利用 したいですか | 妊娠中から 知って おきたかった |
| ① おおいた子育てほっとクーポン※ ² | 1 はい 2 いいえ | 1 はい 2 いいえ | 1 はい 2 いいえ | 1 はい |
| ② おおいた子育て応援パスポート※ ³ | 1 はい 2 いいえ | 1 はい 2 いいえ | 1 はい 2 いいえ | 1 はい |
| ③ 地域子育て支援拠点※ ¹ (子育て支援センター・こどもルームなど) | 1 はい 2 いいえ | 1 はい 2 いいえ | 1 はい 2 いいえ | 1 はい |
| ④ 病児保育※ ⁴ | 1 はい 2 いいえ | 1 はい 2 いいえ | 1 はい 2 いいえ | 1 はい |
| ⑤ 一時預かり※ ⁵ | 1 はい 2 いいえ | 1 はい 2 いいえ | 1 はい 2 いいえ | 1 はい |
| ⑥ 大分県こども救急電話相談※ ⁶ | 1 はい 2 いいえ | 1 はい 2 いいえ | 1 はい 2 いいえ | 1 はい |
| ⑦ いつでも子育てほっとライン※ ⁷ | 1 はい 2 いいえ | 1 はい 2 いいえ | 1 はい 2 いいえ | 1 はい |
| ⑧ 大分県 LINE 公式アカウントの子育て 支援メニュー※ ⁸ | 1 はい 2 いいえ | 1 はい 2 いいえ | 1 はい 2 いいえ | 1 はい |
| ⑨ ファミリー・サポート・センター※ ⁹ | 1 はい 2 いいえ | 1 はい 2 いいえ | 1 はい 2 いいえ | 1 はい |
| ⑩ ホームスタート※ ¹⁰ | 1 はい 2 いいえ | 1 はい 2 いいえ | 1 はい 2 いいえ | 1 はい |
| ⑪ ショートステイ※ ¹¹ | 1 はい 2 いいえ | 1 はい 2 いいえ | 1 はい 2 いいえ | 1 はい |
| ⑫ 就学援助制度※ ¹² | 1 はい 2 いいえ | 1 はい 2 いいえ | 1 はい 2 いいえ | 1 はい |
| ⑬ 産後ケア事業※ ¹³ | 1 はい 2 いいえ | 1 はい 2 いいえ | 1 はい 2 いいえ | 1 はい |
| ⑭ おおいた妊娠ヘルプセンター※ ¹⁴ | 1 はい 2 いいえ | 1 はい 2 いいえ | 1 はい 2 いいえ | 1 はい |
| ⑮ おおいた不妊・不育相談センター※ ¹⁵ (hopeful) | 1 はい 2 いいえ | 1 はい 2 いいえ | 1 はい 2 いいえ | 1 はい |

※1 「地域子育て支援拠点」

子育て中の親子が気軽に集い、相互交流や子育ての不安・悩みを相談できる場です。設置している市町村によって、「子育て支援センター」、「子どもルーム」、「ひろば」などの名称で呼ばれています。

※2 「おおいた子育てほっとクーポン」

3歳の誕生日の前日まで子育て支援サービスに使えるクーポンを出生時に市町村の子育て支援窓口で配布している事業です。

※3 「おおいた子育て応援パスポート」

子育て中や妊娠中の方が、「子育て応援店」でパスポートを提示すると、お店・施設が独自に提供する商品の割引やサービスなど様々な特典が受けられる事業です。

※4 「病児保育」

病気や病気の回復期で、保育所などでの保育が困難な子どもを病院などで預かることです。

※5 「一時預かり」

冠婚葬祭、保護者の育児疲れや病気等のため、一時的に家庭での子育てが困難になったときに、子どもを日中、保育所等で預かることです。

※6 「大分県こども救急電話相談」(電話：#8000または097-503-8822)

こどもが病気やケガで心配なときや、病院へ行った方が良いかどうか判断に迷ったときなどに、看護師が相談に応じる県の電話相談。

受付時間：月曜日～土曜日は午後7時から翌朝8時まで

日曜・祝日は、午前9時から午後5時までと午後7時から翌朝8時までです。

※7 「いつでも子育てほっとライン」(電話：0120-462-110)

子育てに関する悩みを受け付ける県の電話相談。24時間365日相談に応じています。

※8 「大分県 LINE 公式アカウントの子育て支援メニュー」

子育てに関する疑問や知りたい項目を選んだり、質問したい内容を入力することで24時間365日自動で回答します。さらに、チャット上で相談員に子育ての悩みも相談できます。

(チャット相談)

対応時間：平日9:00～17:00(最終受付：16:30)



大分県 LINE 公式アカウント

※9 「ファミリー・サポート・センター」

保護者の病気や買い物等の用事の際に地域の人たちが会員制で有料で子育てを助け合う制度です。

※10 「ホームスタート」

未就学児がいる家庭に、研修を受けた地域の子育て経験者が、週に1回2時間程度、無料で訪問し、「傾聴」(親の気持ちを受け止めて話を聴くこと)と「協働」(親と一緒に家事や育児、外出などをすること)をする新しい家庭訪問型子育て支援ボランティアのしくみです。

※11 「ショートステイ」

保護者の病気など一時的に家庭での子育てが困難になったときに、児童養護施設などにおいて、子どもを宿泊により預かることです。(原則7日以内)

※12 「就学援助制度」

経済的な理由で小中学校や義務教育学校への就学が困難な児童・生徒の保護者の方に、学用品費の一部や給食費などを援助するものです。

※13 「産後ケア事業」

出産後間もない時期に、産科医療機関や助産所で、宿泊やデイサービスを利用し、お母さんの心身のケアや育児サポートを行うものです。

※14 「おおいた妊娠ヘルプセンター」

妊娠・出産や心身の健康など、妊娠に関連する相談を受け付けています。

相談方法：メール(随時)、電話(開所時間内)、面接(開所時間内)

電話番号：0120-241-783 メール：ninsin-783@sage.ocn.ne.jp

開所時間：水曜日～日曜日 午前11時30分～午後7時(年末年始を除く)

小学生用

子ども・子育て県民意識調査

いただいた回答は、大分県の子ども・子育て支援施策の検討に利用します。

回答時間は10～15分程度です。
ご協力をお願いいたします。



【調査票ご記入にあたってのお願い】

- 1 このアンケート調査は、封筒のあて名のお子さんの保護者の方がご記入ください。
- 2 特にことわりのある場合以外は、封筒のあて名のお子さんについてご記入ください。
- 3 回答は、選択肢の番号に○をつけてお選びいただく場合と、数字などを記入していただく場合があります。選択肢の場合、お選びいただく数が設問によって異なりますので注意書きに従ってください。該当する回答がない場合でも、一番近いと思われるものを必ず選択してください。
- 4 回答方法は、この調査票、またはインターネットの2種類あります。
- 5 調査票でご回答いただく場合は、同封の返信用封筒に、ご回答いただいたこの調査票を三つ折りにして入れ、切手を貼らずに投函してください。
- 6 インターネットでご回答いただく場合は、下記 URL または QR コードから回答ページにアクセスしてください。（システム上、一時保存が出来ませんのでご注意ください。）

【回答用 URL】

<https://ttzk.graffer.jp/pref-oita/smart-apply/surveys-alias/kenminishiki-chosa2022>



インターネットでの回答には、この表紙右上に記載の6ケタの調査識別番号の入力が必要です。この番号は、重複回答を防ぐために活用するものでランダムに割り振られており、回答者個人と結びついていません。

- 7 調査票の投函及びインターネットの回答は、いずれも **12月9日(金)** までをお願いいたします。（インターネットでご回答いただいた方は、調査票の返送は不要です。）

この調査についてご不明な点やご質問がありましたら、お手数ですが下記までお問い合わせください。

【問い合わせ先】



おおいた子育て支援

大分県福祉保健部 こども未来課 こども企画班

直通電話：097-506-2718

受付時間：月～金曜日（祝日を除く）8時30分～17時15分

QRコードは(株)デンソーウェーブの登録商標です

1 あて名のお子さんご家族の状況について

問1 どちらの市町村にお住まいですか。【1つに〇】

| | | | |
|---------|--------|--------|----------|
| 1 大分市 | 2 別府市 | 3 中津市 | 4 日田市 |
| 5 佐伯市 | 6 臼杵市 | 7 津久見市 | 8 竹田市 |
| 9 豊後高田市 | 10 杵築市 | 11 宇佐市 | 12 豊後大野市 |
| 13 由布市 | 14 国東市 | 15 姫島村 | 16 日出町 |
| 17 九重町 | 18 玖珠町 | | |

問2 (1) この調査にご回答いただいている方はどなたですか。お子さんからみた関係でお答えください。【1つに〇】

| | | |
|------|------|-----------|
| 1 父親 | 2 母親 | 3 その他 () |
|------|------|-----------|

(2) あなたの年齢を教えてください【1つに〇】

| | | |
|-----------|-----------|-----------|
| 1 20歳未満 | 2 20歳～24歳 | 3 25歳～29歳 |
| 4 30歳～34歳 | 5 35歳～39歳 | 6 40歳～44歳 |
| 7 45歳～49歳 | 8 50歳～54歳 | 9 55歳以上 |

問3 あて名のお子さんの学年を記入してください。

| | | |
|-----|----------------------|----|
| 小学校 | <input type="text"/> | 年生 |
|-----|----------------------|----|

問4 あて名のお子さんを含め、お子さんは何人いますか。2人以上いる場合は、末子の年齢(令和4年4月1日現在の年齢)を記入してください。(※末子：最後に生まれた子)

| | | | | |
|----------------------|---|-------|----------------------|---|
| <input type="text"/> | 人 | 末子の年齢 | <input type="text"/> | 歳 |
|----------------------|---|-------|----------------------|---|

問5 あて名のお子さんと父母及び祖父母との同居・近居(概ね30分以内程度で行き来できる範囲)の状況について、お子さんからみた関係でお答えください。【あてはまる番号すべてに〇】
該当しない場合は、〇を付けなくて結構です。

| | | |
|--------|------|------|
| 【父】 | 1 同居 | 2 近居 |
| 【母】 | 1 同居 | 2 近居 |
| 【父方祖父】 | 1 同居 | 2 近居 |
| 【父方祖母】 | 1 同居 | 2 近居 |
| 【母方祖父】 | 1 同居 | 2 近居 |
| 【母方祖母】 | 1 同居 | 2 近居 |

問6 家庭内で、あて名のお子さんの身の回りの世話などを主に行っている方はどなたですか。
お子さんからみた関係でお答えください。【1つに〇】

1 主に父親 2 主に母親 3 主に祖父母 4 その他（ ）

2 少子化・子育てに対する意識について

問7 あなたの理想とする子どもの数は何人ですか。【1つに〇】

1 1人 2 2人 3 3人 4 4人
5 5人以上 6 わからない 7 子どもをほしいとは思わない

問8 あなたが実際に予定している子どもの数は何人ですか。現在いるお子さんの数と今後予定している子どもの数を合わせた数をお答えください。【1つに〇】

1 1人 2 2人 3 3人 4 4人
5 5人以上 6 わからない 7 子どもをほしいとは思わない

問9 問7及び問8で「理想」よりも「予定」の子ども数の方が少なかった方にお伺いします。
その他の方は問10に進んでください。

その理由として何があげられますか。【3つまで〇】

- 1 子育てや教育にお金がかかりすぎるから
- 2 自分の仕事（勤めや家業）が忙しいから
- 3 家が狭いから
- 4 高年齢で生むのはいやだから
- 5 欲しいけれどもできないから
- 6 健康上の理由から
- 7 これ以上、育児の心理的、肉体的負担に耐えられないから
- 8 夫婦の一方に家事・育児の負担がかたよっているから
- 9 一番末の子が夫（妻）の定年退職までに成人してほしいから
- 10 夫（妻）が望まないから
- 11 子どもがのびのび育つ社会環境ではないから
- 12 自分や夫婦の生活を大切にしたいから
- 13 その他（ ）

問 16 (1) 子育てが地域や社会で支えられていると感じますか。【1つに〇】

| | |
|------------|-----------|
| 1 十分に感じる | } → (2) へ |
| 2 まあまあ感じる | |
| 3 あまり感じない | } → (3) へ |
| 4 まったく感じない | |

(2) (1)で「1」または「2」に〇を付けた方にお伺いします。

子育てが地域に支えられていると感じる理由について教えてください。(自由記載)

(3) (1)で「3」または「4」に〇を付けた方にお伺いします。

子育てが地域に支えられていると感じない理由について教えてください。(自由記載)

問 17 子育てに関する情報の入手経路として希望するものは何ですか。【3つまで〇】

| | |
|-----------------------------|-----------------|
| 1 親族（親・きょうだいなど） | 2 近所の人・地域の知人・友人 |
| 3 職場の人・サークルの仲間 | 4 学校・保育所・幼稚園 |
| 5 産婦人科・小児科 | 6 児童館・地域子育て支援拠点 |
| 7 民生児童委員・主任児童委員 | 8 教育センター・家庭相談室 |
| 9 役所・保健所 | 10 県ホームページなど |
| 11 市町村のホームページ、広報など | 12 テレビ・ラジオ |
| 13 新聞 | 14 育児書や子育て雑誌など |
| 15 インターネット | |
| 16 SNS（よく利用する SNS 名： _____） | |
| 17 子育て関連アプリ（アプリの名称： _____） | |
| 18 特にない | |
| 19 その他（ _____ ） | |

問 18 子育てに関する情報の入手経路として充実してほしいものは何ですか。(自由記載)

問 19 子育てに関する情報について、これまでに入手したかったが入手できなかった、または、情報内容が不足していたものはありますか。(自由記載)

問 20 子育てにかかる費用において、最も負担が大きいと感じているものは何ですか。

【1つに〇】

| | | |
|----------------|--------------|-------------|
| 1 食費 | 2 衣類費 | 3 居住費 |
| 4 日用品費 | 5 医療費(予防接種等) | 6 習い事、お稽古費用 |
| 7 負担があると感じていない | | |
| 8 その他() | | |

問 21 あなたのご家庭では、お子さんが生まれてからこれまでに電気、ガス、水道料等の未払いの経験がありますか。【1つに〇】

| | |
|------|------|
| 1 ある | 2 ない |
|------|------|

問 22 あなたのご家庭では、お子さんが生まれてからこれまでに必要な食料または衣服が買えなかったことがありますか。【1つに〇】

| | |
|------|------|
| 1 ある | 2 ない |
|------|------|

4 子育てと仕事の両立について



問 23 現在の就労状況を(自営業、家族従業者含む)お伺いします。【1つに〇】

※ひとり親家庭の方は、該当する項目のみ回答してください。

| 父 親 | 母 親 |
|--|--|
| 1 就労している(フルタイム) 2 就労している (フルタイムだが育休・介護休業中) 3 就労している (パートタイム、アルバイト等) 4 以前は就労していたが、 現在は就労していない 5 これまでに就労した ことがない | 1 就労している(フルタイム) 2 就労している (フルタイムだが育休・介護休業中) 3 就労している (パートタイム、アルバイト等) 4 以前は就労していたが、 現在は就労していない 5 これまでに就労した ことがない |
| } → 問 24 へ } → 9 ページ の問 26 へ | } → 問 24 へ } → 9 ページ の問 26 へ |

問 24 問 23で「1」～「4」(現在就労している、または以前就労していた)に○を付けた方にお伺いします。その他の方は問26に進んでください。
 ※ひとり親家庭の方は、該当する項目のみ回答してください。

(1) これまでに、あなたのお子さんについて、『育児休業制度』を利用したことがありますか。複数のお子さんについて育児休業制度を利用した場合は、一番最近利用した際の状況でお答えください。【1つに○】 ※産前・産後休暇は含みません。

| 父 親 | 母 親 |
|--|--|
| 1 利用した [利用期間] <input type="text"/> 歳 <input type="text"/> ヶ月～ <input type="text"/> 歳 <input type="text"/> ヶ月 | 1 利用した [利用期間] <input type="text"/> 歳 <input type="text"/> ヶ月～ <input type="text"/> 歳 <input type="text"/> ヶ月 |
| 2 利用しなかった | 2 利用しなかった |
| 3 育児休業制度がない(知らない)ので利用できなかった | 3 育児休業制度がない(知らない)ので利用できなかった |
| 4 既に退職していたので利用していない | 4 既に退職していたので利用していない |

(2) これまでに、あなたのお子さんについて、『育児短時間勤務制度』を利用したことがありますか。複数のお子さんについて育児短時間勤務制度を利用した場合は、一番最近利用した際の状況でお答えください。【1つに○】

| 父 親 | 母 親 |
|--|--|
| 1 利用した [利用期間] <input type="text"/> 歳 <input type="text"/> ヶ月～ <input type="text"/> 歳 <input type="text"/> ヶ月 | 1 利用した [利用期間] <input type="text"/> 歳 <input type="text"/> ヶ月～ <input type="text"/> 歳 <input type="text"/> ヶ月 |
| 2 利用しなかった | 2 利用しなかった |
| 3 育児短時間勤務制度がない(知らない)ので利用できなかった | 3 育児短時間勤務制度がない(知らない)ので利用できなかった |
| 4 既に退職していたので利用していない | 4 既に退職していたので利用していない |

問 25 (1) あなたや配偶者の職場は子育てに対し理解がある（または理解があった）と感じますか。【1つに〇】

| 父 親 | | 母 親 | |
|------------|-----------|------------|-----------|
| 1 十分に感じる | } → (2) ^ | 1 十分に感じる | } → (2) ^ |
| 2 まあまあ感じる | | 2 まあまあ感じる | |
| 3 あまり感じない | } → (3) ^ | 3 あまり感じない | } → (3) ^ |
| 4 まったく感じない | | 4 まったく感じない | |

(2) (1)で「1」または「2」に〇を付けた方にお伺いします。

職場の理解があると感じる理由について教えてください。(自由記載)

| 父 親 | 母 親 |
|-----|-----|
| | |

(3) (1)で「3」または「4」に〇を付けた方にお伺いします。

職場の理解があると感じない理由について教えてください。(自由記載)

| 父 親 | 母 親 |
|-----|-----|
| | |

次の問26 から問 29 は、ひとり親家庭の方は、記入の必要はありません。
ひとり親家庭の方は、11ページの問30に進んでください。

問 26 父親・母親の子育てに関する役割分担に関して理想と現実の姿をお伺いします。

父親・母親別々にお答えください。【理想と現実それぞれ1つに○】

【あて名のお子さんのお父さんがお答えください】

| 理 想 | 現 実 |
|-----------------|--------------------------------------|
| 1 もっぱら妻が行う | 1 もっぱら妻が行っている |
| 2 主に妻が行うが、夫も手伝う | 2 主に妻が行うが、夫も手伝っている (分担割合：夫 割、妻 割) |
| 3 妻も夫も同じように行う | 3 妻も夫も同じように行っている |
| 4 主に夫が行うが、妻も手伝う | 4 主に夫が行うが、妻も手伝っている (分担割合：夫 割、妻 割) |
| 5 もっぱら夫が行う | 5 もっぱら夫が行っている |

【あて名のお子さんのお母さんがお答えください】

| 理 想 | 現 実 |
|-----------------|--------------------------------------|
| 1 もっぱら妻が行う | 1 もっぱら妻が行っている |
| 2 主に妻が行うが、夫も手伝う | 2 主に妻が行うが、夫も手伝っている (分担割合：夫 割、妻 割) |
| 3 妻も夫も同じように行う | 3 妻も夫も同じように行っている |
| 4 主に夫が行うが、妻も手伝う | 4 主に夫が行うが、妻も手伝っている (分担割合：夫 割、妻 割) |
| 5 もっぱら夫が行う | 5 もっぱら夫が行っている |

問 27 あて名のお子さんの誕生から現在まで、日常的に父親は家事・育児のどの分野を分担してきましたか（分担していますか）。【家事と育児それぞれあてはまる番号すべてに○】

【家事】

| | | |
|-------------------|---------------|----------|
| 1 ゴミ出し（ゴミ集め・分別含む） | 2 日常の買い物 | 3 部屋の掃除 |
| 4 洗濯 | 5 料理 | 6 風呂洗い |
| 7 食後の片付け | 8 ほとんど何もしていない | 9 その他（ ） |

【育児】

| | | |
|----------------------|-----------------|------------|
| 1 お風呂に入れる | 2 遊び相手をする | 3 ミルクを飲ませる |
| 4 ご飯を食べさせる | 5 おむつを替える | 6 寝かしつける |
| 7 保育所などの送迎 | 8 妻と子育てについて話し合う | |
| 9 運動会など保育所・学校等行事への参加 | | |
| 10 PTA や子供会などの役員をする | | |
| 11 病気の時の通院 | | |
| 12 ほとんど何もしていない | | |
| 13 その他（ ） | | |

5 子育て支援サービスの認知度・利用度について

問 30 下記のサービスを知っていたり、これまでに利用したことはありますか。サービスごとに、A、B、Cの「はい」、「いいえ」のどちらかに○をつけてください。

また、下記のサービスのうち、妊娠中から知っておきたかったものがあれば、Dの「はい」に○をつけてください。

| サービスの種類 | A 知っていますか 「1 はい」→B、Cへ 「2 いいえ」→Cへ | B 利用していますか 又は 利用したことが ありますか | C 今後も(は) 利用したいですか 又は 必要時に利用 したいですか | D 妊娠中から 知って おきたかった |
|---|---|---|---|-----------------------------|
| | ① おおいた子育てほっとクーポン※ ² | 1 はい 2 いいえ | 1 はい 2 いいえ | 1 はい 2 いいえ |
| ② おおいた子育て応援パスポート※ ³ | 1 はい 2 いいえ | 1 はい 2 いいえ | 1 はい 2 いいえ | 1 はい |
| ③ 地域子育て支援拠点※ ¹ (子育て支援センター・こどもルームなど) | 1 はい 2 いいえ | 1 はい 2 いいえ | 1 はい 2 いいえ | 1 はい |
| ④ 病児保育※ ⁴ | 1 はい 2 いいえ | 1 はい 2 いいえ | 1 はい 2 いいえ | 1 はい |
| ⑤ 一時預かり※ ⁵ | 1 はい 2 いいえ | 1 はい 2 いいえ | 1 はい 2 いいえ | 1 はい |
| ⑥ 大分県こども救急電話相談※ ⁶ | 1 はい 2 いいえ | 1 はい 2 いいえ | 1 はい 2 いいえ | 1 はい |
| ⑦ いつでも子育てほっとライン※ ⁷ | 1 はい 2 いいえ | 1 はい 2 いいえ | 1 はい 2 いいえ | 1 はい |
| ⑧ 大分県 LINE 公式アカウントの子育て 支援メニュー※ ⁹ | 1 はい 2 いいえ | 1 はい 2 いいえ | 1 はい 2 いいえ | 1 はい |
| ⑨ ファミリー・サポート・センター※ ⁹ | 1 はい 2 いいえ | 1 はい 2 いいえ | 1 はい 2 いいえ | 1 はい |
| ⑩ ホームスタート※ ¹⁰ | 1 はい 2 いいえ | 1 はい 2 いいえ | 1 はい 2 いいえ | 1 はい |
| ⑪ ショートステイ※ ¹¹ | 1 はい 2 いいえ | 1 はい 2 いいえ | 1 はい 2 いいえ | 1 はい |
| ⑫ 就学援助制度※ ¹² | 1 はい 2 いいえ | 1 はい 2 いいえ | 1 はい 2 いいえ | 1 はい |
| ⑬ 産後ケア事業※ ¹³ | 1 はい 2 いいえ | 1 はい 2 いいえ | 1 はい 2 いいえ | 1 はい |
| ⑭ おおいた妊娠ヘルプセンター※ ¹⁴ | 1 はい 2 いいえ | 1 はい 2 いいえ | 1 はい 2 いいえ | 1 はい |
| ⑮ おおいた不妊・不育相談センター※ ¹⁵ (hopeful) | 1 はい 2 いいえ | 1 はい 2 いいえ | 1 はい 2 いいえ | 1 はい |

※1 「地域子育て支援拠点」

子育て中の親子が気軽に集い、相互交流や子育ての不安・悩みを相談できる場です。設置している市町村によって、「子育て支援センター」、「子どもルーム」、「ひろば」などの名称で呼ばれています。

※2 「おおいた子育てほっとクーポン」

3歳の誕生日の前日まで子育て支援サービスに使えるクーポンを出生時に市町村の子育て支援窓口で配布している事業です。

※3 「おおいた子育て応援パスポート」

子育て中や妊娠中の方が、「子育て応援店」でパスポートを提示すると、お店・施設が独自に提供する商品の割引やサービスなど様々な特典が受けられる事業です。

※4 「病児保育」

病気や病気の回復期で、保育所などでの保育が困難な子どもを病院などで預かることです。

※5 「一時預かり」

冠婚葬祭、保護者の育児疲れや病気等のため、一時的に家庭での子育てが困難になったときに、子どもを日中、保育所等で預かることです。

※6 「大分県こども救急電話相談」(電話：#8000または097-503-8822)

こどもが病気やケガで心配なときや、病院へ行った方が良いかどうか判断に迷ったときなどに、看護師が相談に応じる県の電話相談。

受付時間：月曜日～土曜日は午後7時から翌朝8時まで

日曜・祝日は、午前9時から午後5時までと午後7時から翌朝8時までです。

※7 「いつでも子育てほっとライン」(電話：0120-462-110)

子育てに関する悩みを受け付ける県の電話相談。24時間365日相談に応じています。

※8 「大分県 LINE 公式アカウントの子育て支援メニュー」

子育てに関する疑問や知りたい項目を選んだり、質問したい内容を入力することで24時間365日自動で回答します。さらに、チャット上で相談員に子育ての悩みも相談できます。

(チャット相談)

対応時間：平日9:00～17:00(最終受付：16:30)



大分県 LINE 公式アカウント

※9 「ファミリー・サポート・センター」

保護者の病気や買い物等の用事の際に地域の人たちが会員制で有料で子育てを助け合う制度です。

※10 「ホームスタート」

未就学児がいる家庭に、研修を受けた地域の子育て経験者が、週に1回2時間程度、無料で訪問し、「傾聴」(親の気持ちを受け止めて話を聴くこと)と「協働」(親と一緒に家事や育児、外出などをする)をする新しい家庭訪問型子育て支援ボランティアのしくみです。

※11 「ショートステイ」

保護者の病気など一時的に家庭での子育てが困難になったときに、児童養護施設などにおいて、子どもを宿泊により預かることです。(原則7日以内)

※12 「就学援助制度」

経済的な理由で小中学校や義務教育学校への就学が困難な児童・生徒の保護者の方に、学用品費の一部や給食費などを援助するものです。

※13 「産後ケア事業」

出産後間もない時期に、産科医療機関や助産所で、宿泊やデイサービスを利用し、お母さんの心身のケアや育児サポートを行うものです。

※14 「おおいた妊娠ヘルプセンター」

妊娠・出産や心身の健康など、妊娠に関連する相談を受け付けています。

相談方法：メール(随時)、電話(開所時間内)、面接(開所時間内)

電話番号：0120-241-783 メール：ninsin-783@sage.ocn.ne.jp

開所時間：水曜日～日曜日 午前11時30分～午後7時(年末年始を除く)

