

# 旅券発行の概要

平成13年1月～12月

大分県企画文化部国際交流課

# はじめに

旅券（パスポート）は、海外に旅行し、また滞在する方にとって日本国民であることを証明することができる公文書で、大変重要なものであります。

平成13年の旅券発行件数は、全国で4,348,881件（公用旅券を除く）となり、大分県におきましては38,798件となりました。

この小冊子は、旅券の意義・種類など、旅券についての概要を記すとともに、大分県における平成13年を中心とした旅券の取扱い状況をまとめたものであります。

この小冊子により、旅券に対する重要性を認識され、理解を一層深めていただければ幸いです。

平成14年3月

大分県企画文化部国際交流課長

笹森 俊雄

# 目 次

旅 券 の 概 要 .....	2
-----------------	---

旅 券 発 行 の 概 要 .....	3
---------------------	---

## 平成13年旅券発行統計

1 年次別発行件数 .....	4
2 海外渡航者数 .....	6
3 月別発行件数 .....	8
4 性別発行件数 .....	10
5 年代別発行件数 .....	11
6 地方振興局別申請件数 .....	13
7 市町村別申請件数 .....	14
8 都道府県別発行件数 .....	17

旅 券 年 表 .....	18
---------------	----

# 旅 券 の 概 要

## 1 旅券の意義

旅券は、日本国政府が外国政府に対して、その所持人が日本国民であることを証明し、あわせてその人が安全に旅行および滞在ができるよう保護と扶助を与えることを要請する公文書です。

諸外国の政府は、旅券により、その所持人の国籍をはじめ身元を確認し、自国内への入国・滞在等を認め、また、必要な場合には保護や扶助を与えることとなっていますので、旅券は海外に旅行し、滞在する方にとって欠くことのできない非常に重要な公文書です。

## 2 旅券の種類

旅券には、一般旅券と公用旅券の2種類があります。「公用旅券」は国の用務のため外国に渡航する方、およびその同伴者に対して発行され、「一般旅券」はそれ以外の方に対して発行されます。

公用旅券は国(外務省)が直接取り扱っており、都道府県においては一般旅券を取り扱っています。

この小冊子では、大分県における一般旅券の取扱状況を中心に述べています。

## 3 旅券の効力

一般旅券は、現在、すべての国(地域)に、その有効期間中であれば何回でも往復渡航できるようになっており、旅券発行の日から5年または10年間有効です。

## 4 旅券の管理

旅券の重要性は前述のとおりですが、旅券に対する認識不足により保管・管理が十分でなく紛失し、再発給申請する方が多くなっています。

また、海外渡航者(旅券所持者)数の増加に伴い、特に国外において旅券を紛失したり、盗難に遭うケースが後を絶ちません。

再発給には通常より日数も要しますので、一人ひとりが十分注意して旅券の管理をすることが望まれます。

## 旅券発行の概要

大分県における平成13年の旅券発行件数は38,798件となり、前年比16.9%の大幅な減となりました。

年代別では、19歳以下が最も多く10,380件で、全体の26.7%を占めており、次いで20歳代(19.8%)、50歳代(15.1%)、40歳代(12.2%)、30歳代(11.6%)の順となっています。

男女別では、男性が49.9%、女性が50.1%で、女性が男性をやや上回っています。

旅券種別では、「10年旅券」が16,295件で42.0%、「5年旅券」が22,503件(うち12歳未満の子供1,548件)で58.0%となっています。前年比では5年旅券の割合が伸びており、その中でも特に19歳以下が、高等学校の海外への修学旅行の増加等により大幅な増となっています。

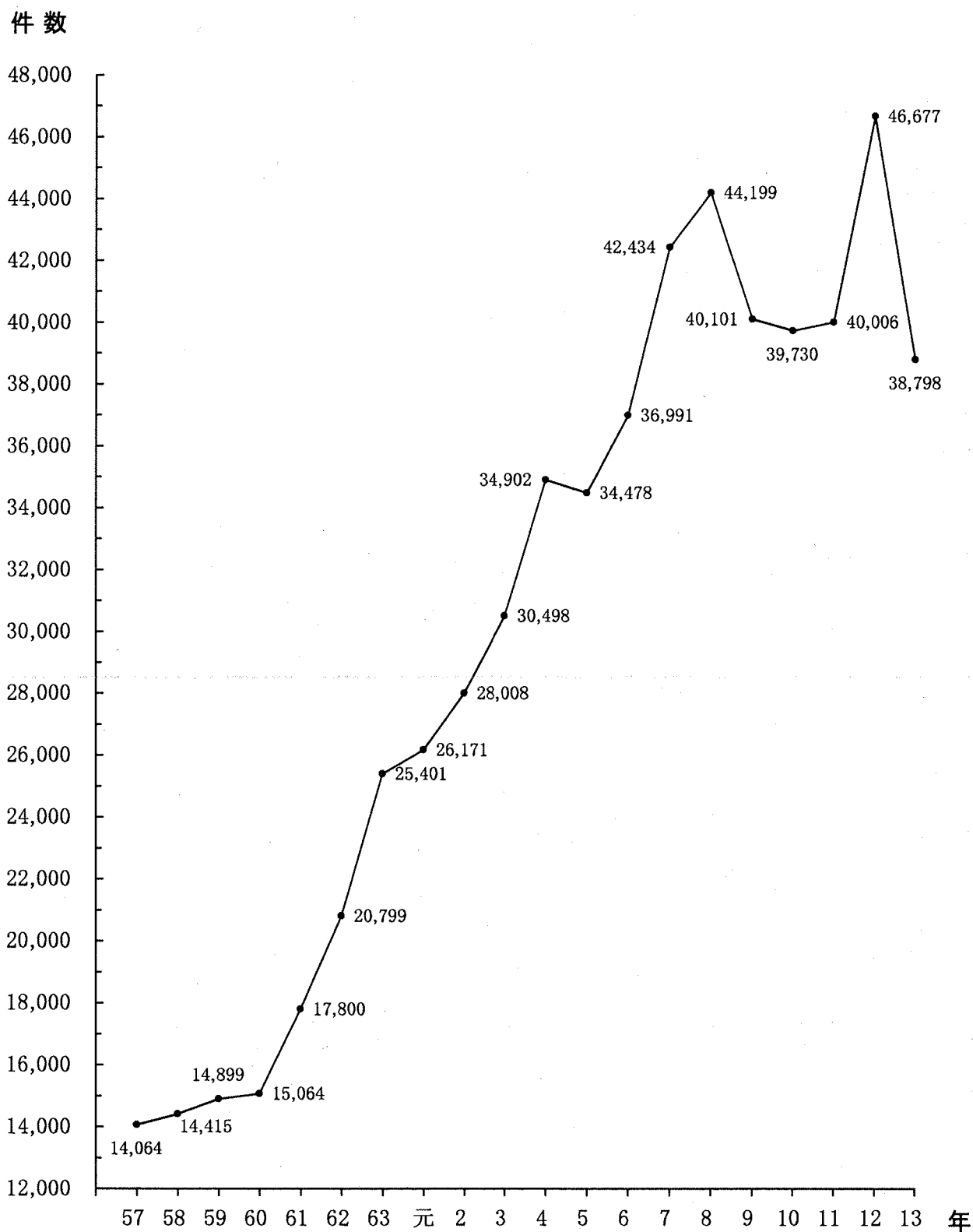
月別の発行件数では、例年どおり夏季をピークとした凸型です。10年旅券の発行開始後5年が経過し、切替申請が5年旅券分のみとなったため、7月までは前年に比べ減少傾向でしたが、8月では7,000件と過去最高の件数となりました。9月以降は米国同時多発テロ事件の影響により、件数が大幅に減少しています。

# 平成13年旅券発行統計

## 1 年次別発行件数(一般旅券)

年 別	大 分 県		全 国	
	件 数	増 減 (%)	件 数	増 減 (%)
昭和 57年	14,064	12.0	1,988,680	3.0
58年	14,415	2.5	2,095,697	5.4
59年	14,899	3.4	2,289,619	9.3
60年	15,064	1.1	2,388,704	4.3
61年	17,800	18.2	2,664,673	11.6
62年	20,799	16.8	3,308,918	24.2
63年	25,401	22.1	3,920,036	18.5
平成 元年	26,171	3.0	4,241,783	8.2
2年	28,008	7.0	4,697,047	10.7
3年	30,498	8.9	4,437,964	△ 5.5
4年	34,902	14.4	4,677,020	5.4
5年	34,478	△ 1.2	4,663,372	△ 0.3
6年	36,991	7.3	5,210,727	11.7
7年	42,434	14.7	5,825,404	11.8
8年	44,199	4.2	6,236,438	7.1
9年	40,101	△ 9.3	5,811,526	△ 6.8
10年	39,730	△ 0.9	5,372,272	△ 7.6
11年	40,006	0.7	5,611,979	4.5
12年	46,677	16.7	5,857,835	4.4
13年	38,798	△ 16.9	4,348,881	△ 25.8

### 年次別発行件数の推移(大分県)



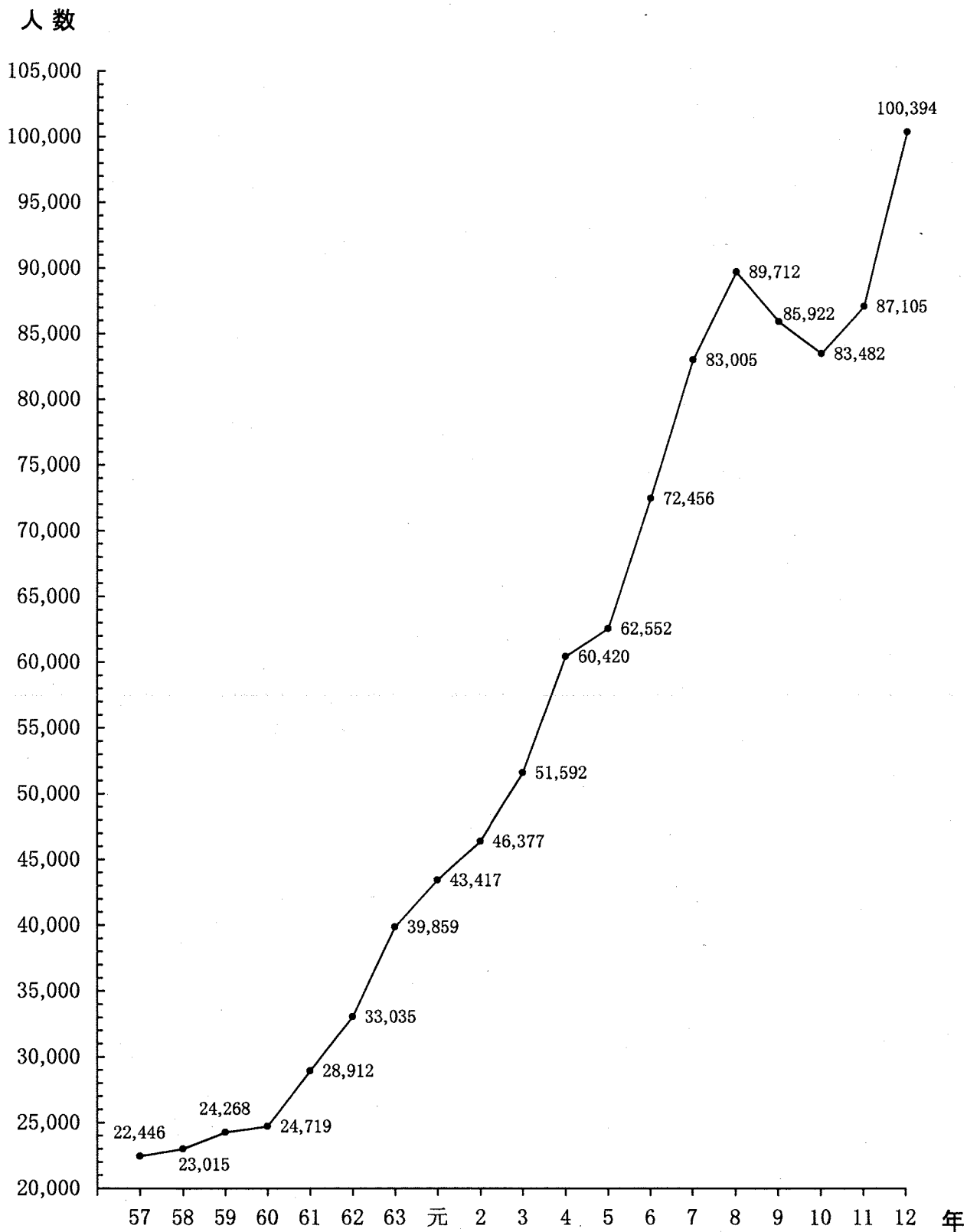
## 2 海外渡航者数

年 別	旅券発行件数(A)				海外渡航者数(B)				$\frac{(B)}{(A)}$	
	全 国		大 分 県		全 国		大 分 県		全 国	大 分 県
	件 数	増加率	件 数	増加率	人 数	増加率	人 数	増加率		
57	1,988,680	3.0	14,064	12.0	4,086,138	2.0	22,446	2.5	2.05	1.60
58	2,095,697	5.4	14,415	2.5	4,232,246	3.6	23,015	2.5	2.02	1.60
59	2,289,619	9.3	14,899	3.4	4,658,833	10.1	24,268	5.4	2.03	1.63
60	2,388,704	4.3	15,064	1.1	4,948,366	6.2	24,719	1.9	2.07	1.64
61	2,664,673	11.6	17,800	18.2	5,516,193	11.5	28,912	17.0	2.07	1.62
62	3,308,918	24.2	20,799	16.8	6,829,338	23.8	33,035	14.3	2.06	1.59
63	3,920,036	18.5	25,401	22.1	8,426,867	23.4	39,859	20.7	2.15	1.57
元	4,241,783	8.2	26,171	3.0	9,662,752	14.7	43,417	8.9	2.28	1.66
2	4,697,047	10.7	28,008	7.0	10,997,431	13.8	46,377	6.8	2.34	1.66
3	4,437,964	△ 5.5	30,498	8.9	10,633,777	△ 3.3	51,592	11.2	2.40	1.69
4	4,677,020	5.4	34,902	14.4	11,790,699	10.9	60,420	17.1	2.52	1.73
5	4,663,372	△ 0.3	34,478	△ 1.2	11,933,620	1.2	62,552	3.5	2.56	1.81
6	5,210,727	11.7	36,991	7.3	13,578,934	13.8	72,456	15.8	2.61	1.96
7	5,825,404	11.8	42,434	14.7	15,298,125	12.7	83,005	14.6	2.63	1.96
8	6,236,438	7.1	44,199	4.2	16,694,769	9.1	89,712	8.1	2.68	2.03
9	5,811,526	△ 6.8	40,101	△ 9.3	16,802,750	0.6	85,922	△ 4.2	2.89	2.14
10	5,372,272	△ 7.6	39,730	△ 0.9	15,806,218	△ 5.9	83,482	△ 2.8	2.94	2.10
11	5,611,979	4.5	40,006	0.7	16,357,572	3.5	87,105	4.3	2.91	2.18
12	5,857,835	4.4	46,677	16.7	17,818,590	8.9	100,394	15.3	3.04	2.15
13	4,348,881	△ 25.8	38,798	△ 16.9	—	—	—	—	—	—

(注) (B)は出入国管理統計年報(法務省発行)による。



### 年次別海外渡航者数の推移(大分県)



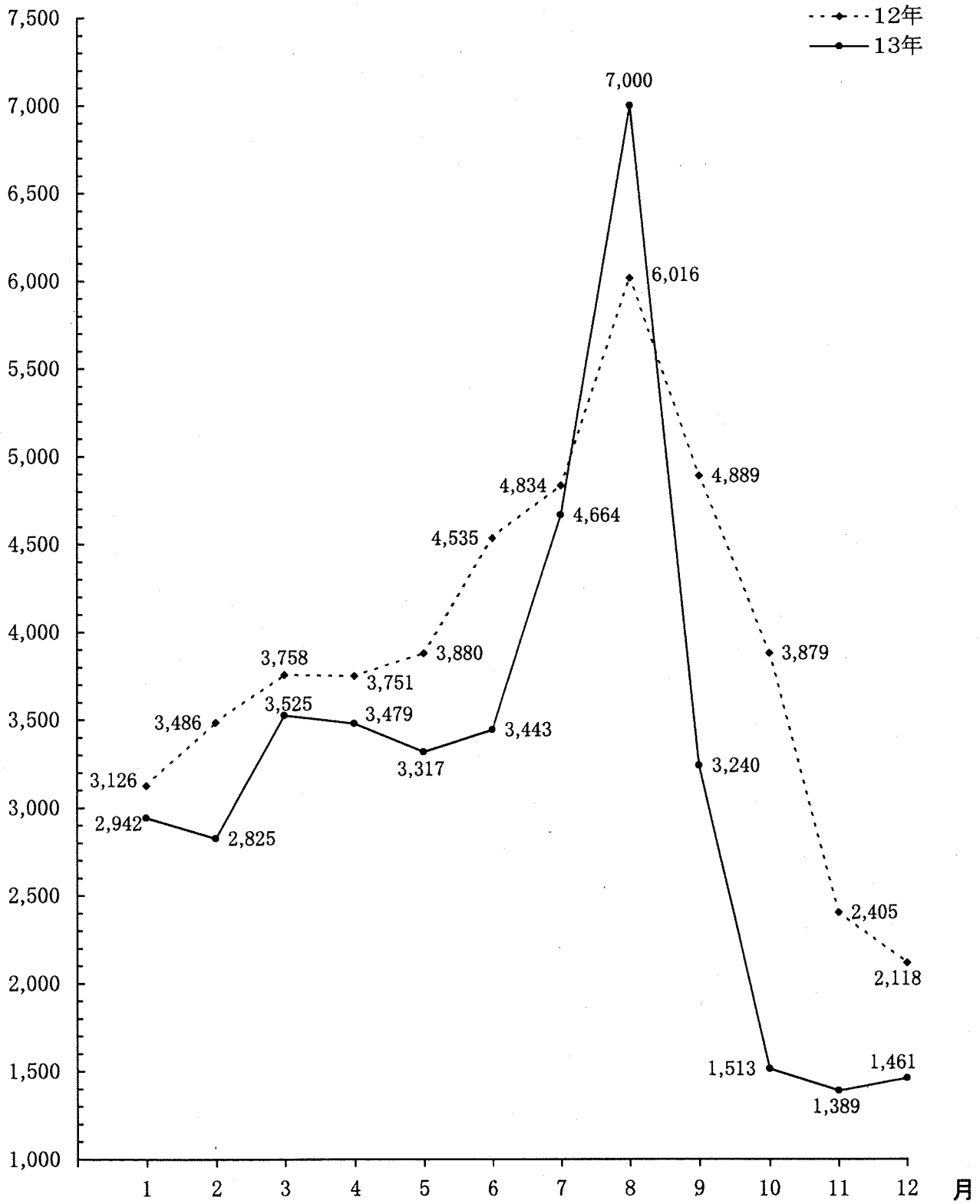
### 3 月別発行件数

年 月	平成6年		7年		8年		9年		10年		11年		12年		13年		
	10年	5年	10年	5年	10年	5年	10年	5年	10年	5年	10年	5年	10年	5年	10年	5年	
1	2,680	2,596	1,780 1,540 86 計 3,406	1,540 1,548 89 計 3,177	1,444 1,258 80 計 2,782	1,509 1,243 84 計 2,836	1,757 1,256 113 計 3,126	1,504 1,327 111 計 2,942	2,715	2,810	1,649 1,480 88 計 3,217	1,504 1,543 145 計 3,192	1,250 1,220 111 計 2,581	1,358 1,224 102 計 2,684	1,771 1,582 133 計 3,486	1,465 1,239 121 計 2,825	
2	3,153	3,343	1,501 1,991 154 計 3,646	1,583 1,816 142 計 3,541	1,548 1,585 110 計 3,243	1,600 1,600 126 計 3,326	1,839 1,722 197 計 3,758	1,488 1,919 118 計 3,525	3,061	3,917	1,663 2,136 106 計 3,905	1,693 1,884 128 計 3,705	1,629 1,594 122 計 3,345	1,742 1,567 110 計 3,419	1,964 1,672 115 計 3,751	1,531 1,825 123 計 3,479	
3	3,077	3,968	2,073 2,189 133 計 4,395	1,649 1,583 91 計 3,323	1,645 1,478 118 計 3,241	1,846 1,509 96 計 3,451	2,077 1,650 153 計 3,880	1,714 1,494 109 計 3,317	4,352	4,910	1,699 2,472 273 計 4,444	1,894 1,930 211 計 4,035	1,893 2,350 195 計 4,438	1,816 2,199 209 計 4,224	2,156 2,112 267 計 4,535	1,443 1,766 234 計 3,443	
4	3,585	4,268	2,007 2,437 242 計 4,686	1,627 2,591 260 計 4,478	1,801 2,598 303 計 4,702	2,006 2,417 382 計 4,805	2,089 2,361 384 計 4,834	1,523 2,814 327 計 4,664	3,585	4,268	2,007 2,085 106 計 4,191	1,627 2,067 113 計 3,953	1,801 1,762 120 計 3,642	2,006 1,923 133 計 4,091	2,089 3,406 136 計 6,016	1,523 4,819 157 計 7,000	
5	3,652	3,871	1,833 1,806 94 計 3,733	1,471 1,818 77 計 3,366	1,733 1,999 59 計 3,791	1,863 1,668 59 計 3,590	2,057 2,751 81 計 4,889	1,365 1,812 63 計 3,240	3,240	3,866	1,628 1,603 92 計 3,323	1,546 1,683 98 計 3,327	1,708 1,769 62 計 3,539	1,464 1,650 78 計 3,192	1,707 2,054 118 計 3,879	749 721 43 計 1,513	
6	2,903	3,276	1,772 1,172 90 計 3,034	1,297 1,485 120 計 2,902	1,041 900 84 計 2,025	1,149 1,066 92 計 2,307	1,168 1,026 87 計 2,281	1,240 1,036 129 計 2,405	705 620 64 計 1,389	2,903	3,276	1,468 1,214 94 計 2,575	1,297 1,043 94 計 2,351	1,068 936 115 計 2,119	1,188 825 94 計 2,107	1,130 879 109 計 2,118	784 599 78 計 1,461
計	36,991	42,434	20,344 22,267 1,588 計 44,199	18,304 20,248 1,549 計 40,101	18,628 19,615 1,487 計 39,730	19,595 18,851 1,560 計 40,006	22,261 22,481 1,935 計 46,677	16,295 20,955 1,548 計 38,798									
指数	100.0	114.7	119.5	108.4	107.4	108.2	126.2	104.9									
対前年 比(%)	-	114.7	104.2	90.7	99.1	100.7	116.7	83.1									

(注) 平成7年11月から「10年旅券」「5年旅券」「子供旅券(12歳未満・5年旅券)」に分類

# 月別発行状況


件数



#### 4 性別発行件数

性別 \ 年	9年		10年		11年		12年		13年	
	件数	%	件数	%	件数	%	件数	%	件数	%
男	20,587	51.3	20,134	50.7	20,082	50.2	22,863	49.0	19,369	49.9
女	19,514	48.7	19,596	49.3	19,924	49.8	23,814	51.0	19,429	50.1
計	40,101	100.0	39,730	100.0	40,006	100.0	46,677	100.0	38,798	100.0

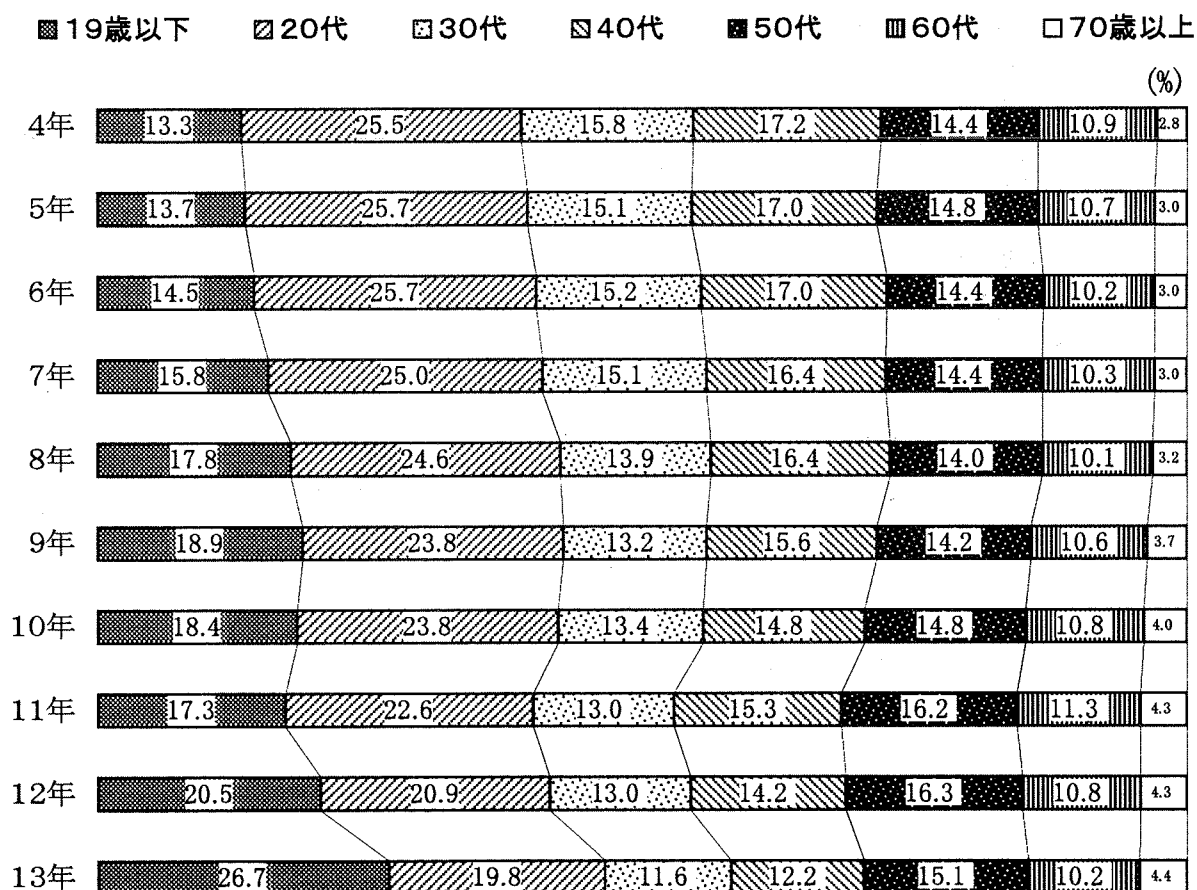
性別発行割合の推移



## 5 年代別発行件数

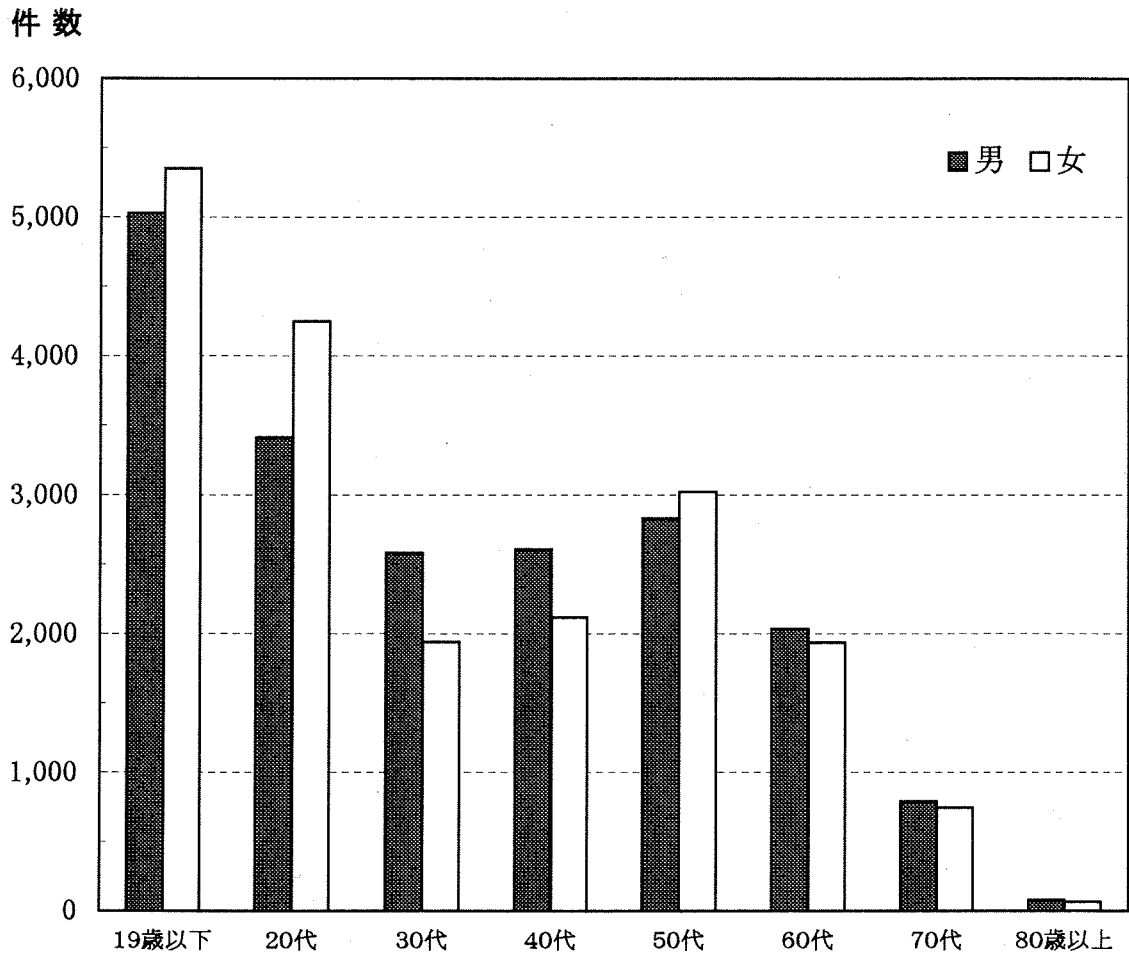
年 年代別	9年		10年		11年		12年		13年	
	件数	%	件数	%	件数	%	件数	%	件数	%
0～19	7,592	18.9	7,302	18.4	6,926	17.3	9,548	20.5	10,380	26.7
20～29	9,556	23.8	9,448	23.8	9,047	22.6	9,762	20.9	7,666	19.8
30～39	5,291	13.2	5,332	13.4	5,196	13.0	6,066	13.0	4,521	11.6
40～49	6,230	15.6	5,887	14.8	6,130	15.3	6,633	14.2	4,726	12.2
50～59	5,696	14.2	5,898	14.8	6,489	16.2	7,598	16.3	5,851	15.1
60～69	4,237	10.6	4,289	10.8	4,520	11.3	5,039	10.8	3,970	10.2
70～79	1,361	3.4	1,450	3.7	1,569	4.0	1,873	4.0	1,538	4.0
80歳以上	138	0.3	124	0.3	129	0.3	158	0.3	146	0.4
計	40,101	100.0	39,730	100.0	40,006	100.0	46,677	100.0	38,798	100.0

### 年代別発行割合の推移



年代別性別発行件数（13年）

年代別	性別		男		女	
	件数	%	件数	%	件数	%
0～19	5,030	12.9	5,350	13.8		
20～29	3,415	8.8	4,251	11.0		
30～39	2,581	6.6	1,940	5.0		
40～49	2,609	6.8	2,117	5.4		
50～59	2,830	7.3	3,021	7.8		
60～69	2,034	5.2	1,936	5.0		
70～79	791	2.1	747	1.9		
80歳以上	79	0.2	67	0.2		
計	19,369	49.9	19,429	50.1		



## 6 地方振興局別申請件数

	西高	東国東	別杵 速見	白津関	佐伯 南郡	大野	竹田 直入	玖珠 九重	日田	中津 下毛	宇佐 両院	振興局 合計
1月	61	94	174	105	118	86	65	127	185	161	131	1,307
2月	63	44	132	95	108	58	40	85	167	196	134	1,122
3月	36	61	189	89	133	55	91	78	256	150	119	1,257
4月	104	80	158	154	149	83	79	46	330	197	93	1,473
5月	101	70	220	107	180	106	79	62	143	200	123	1,391
6月	41	76	234	100	248	184	66	89	239	274	124	1,675
7月	57	136	231	221	342	270	93	102	211	305	153	2,121
8月	67	137	301	183	247	192	120	97	318	384	438	2,484
9月	26	69	130	70	117	79	57	40	206	168	138	1,100
10月	54	49	70	41	79	38	26	30	111	68	59	625
11月	27	52	94	33	69	41	20	47	101	55	39	578
12月	36	65	64	36	46	24	50	43	128	78	38	608
合計	673	933	1,997	1,234	1,836	1,216	786	846	2,395	2,236	1,589	15,741
月平均	56.1	77.8	166.4	102.8	153.0	101.3	65.5	70.5	199.6	186.3	132.4	1,311.8
前年比 (%)	94.0	86.9	83.9	68.7	89.6	96.1	99.2	64.7	73.8	83.0	96.2	83.0

(注) 申請件数は「10年旅券」「5年旅券(子供旅券を含む)」の合計数

## 7 市町村別申請件数

市町村名		13 年			12 年
		件 数	対前年比(%)	人口 1,000人 当たり申請件数	件 数
大 分 市		16,260	83.1	37.0	19,569
別 府 市		3,614	79.3	28.5	4,559
中 津 市		1,842	83.2	27.5	2,214
日 田 市		1,806	71.6	29.1	2,523
佐 伯 市		1,222	87.3	24.6	1,400
臼 杵 市		1,078	77.3	30.4	1,394
津 久 見 市		610	70.2	26.7	869
竹 田 市		450	89.8	26.2	501
豊 後 高 田 市		518	99.6	28.2	520
杵 築 市		598	91.0	26.1	657
宇 佐 市		1,396	95.0	28.3	1,469
西 国 東 郡	大 田 村	30	73.2	15.9	41
	真 玉 町	71	85.5	18.1	83
	香 々 地 町	86	64.2	23.1	134
東 国 東 郡	国 見 町	195	97.5	34.9	200
	姫 島 村	50	102.0	18.3	49
	国 東 町	394	99.5	28.8	396
	武 蔵 町	217	99.1	36.5	219
	安 岐 町	274	68.8	27.5	398
速 見 郡	日 出 町	838	84.9	31.7	987
	山 香 町	299	89.3	34.3	335
大 分 郡	野 津 原 町	136	74.3	26.8	183
	挾 間 町	516	95.0	34.8	543
	庄 内 町	228	78.9	24.7	289
	湯 布 院 町	330	76.6	28.9	431
北 海 郡	佐 賀 関 町	246	64.7	19.5	380
南 海 部 郡	上 浦 町	79	108.2	29.5	73
	弥 生 町	216	83.7	30.4	258
	本 匠 村	71	102.9	35.1	69
	宇 目 町	110	88.7	30.1	124

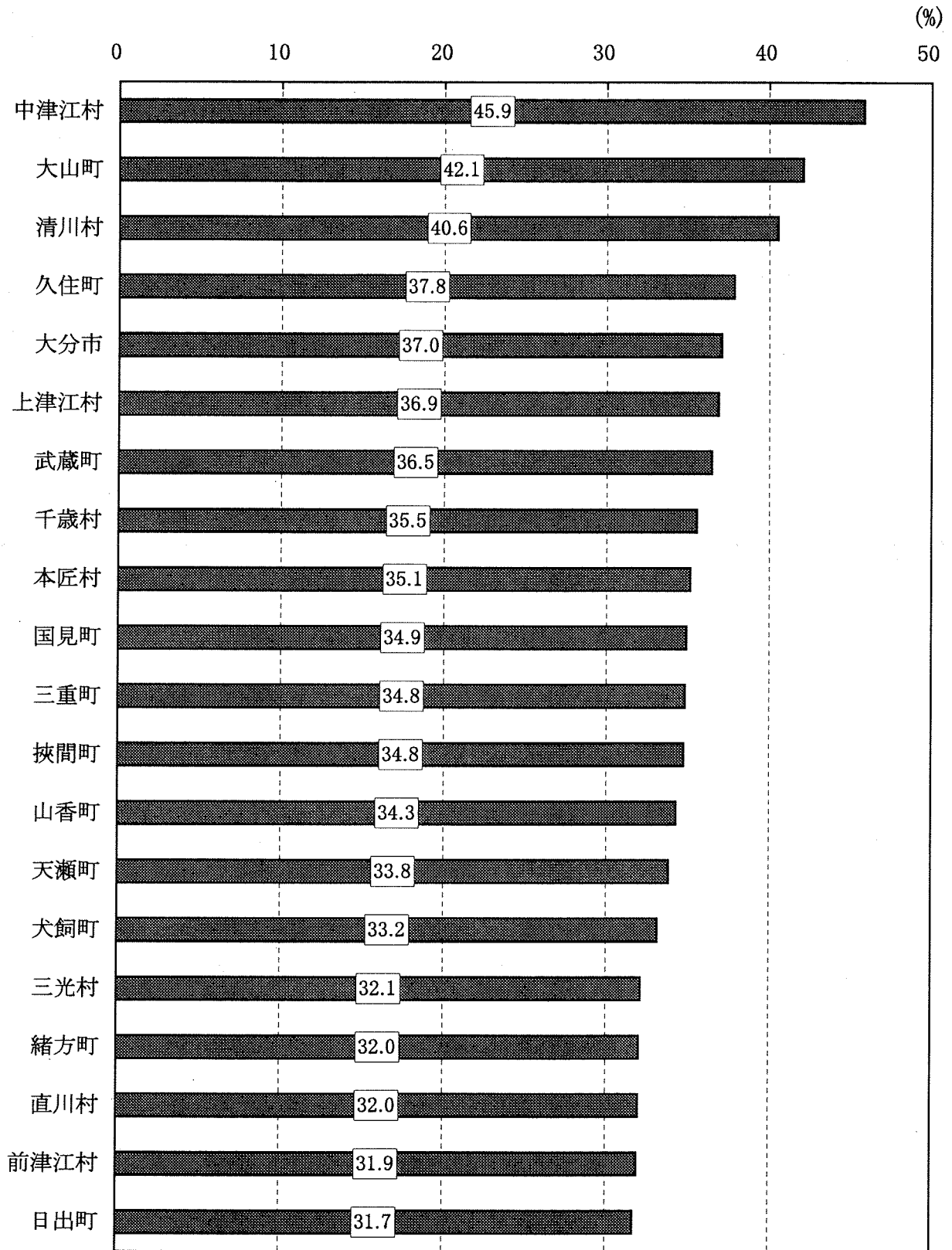


市町村名		13 年			12 年
		件 数	対前年比(%)	人口 1,000人 当たり申請件数	件 数
南海部郡	直 川 村	90	80.4	32.0	112
	鶴 見 町	101	91.8	23.7	110
	米 水 津 村	51	98.1	20.9	52
	蒲 江 町	154	72.0	17.2	214
大野郡	野 津 町	278	81.3	29.1	342
	三 重 町	637	95.6	34.8	666
	清 川 村	102	106.3	40.6	96
	緒 方 町	207	95.0	32.0	218
	朝 地 町	88	83.0	26.0	106
	大 野 町	132	81.0	24.2	163
	千 歳 村	90	136.4	35.5	66
	犬 飼 町	147	105.0	33.2	140
直入郡	荻 町	108	105.9	30.2	102
	久 住 町	178	181.6	37.8	98
	直 入 町	90	92.8	31.4	97
玖珠郡	九 重 町	355	67.0	31.0	530
	玖 珠 町	541	66.6	28.7	812
日田郡	前 津 江 村	52	78.8	31.9	66
	中 津 江 村	60	90.9	45.9	66
	上 津 江 村	48	106.7	36.9	45
	大 山 町	163	72.8	42.1	224
	天 瀬 町	221	87.4	33.8	253
下毛郡	三 光 村	181	68.3	32.1	265
	本 耶 馬 溪 町	105	115.4	27.4	91
	耶 馬 溪 町	161	93.1	29.9	173
	山 国 町	105	69.5	31.2	151
宇佐郡	院 内 町	123	87.2	24.8	141
	安 心 院 町	248	93.2	31.1	266
そ の 他		208	82.5	-	252
計		38,804	82.9	31.8	46,784

(注) 1. 申請件数には再発給を含む。(渡航先追加・記載事項訂正・査証欄増補は除く。)

2. 人口は平成13年10月1日現在推計(大分県)による。

市町村別人口1,000人当たり申請件数(13年・上位20位)



## 8 都道府県別発行件数

都道府県名	件数	対前年比 (%)	人口1,000人 当たり 発行件数	都道府県名	件数	対前年比 (%)	人口1,000人 当たり 発行件数
北海道	138,204	76.3	24.3	滋賀県	51,958	77.2	38.7
青森県	25,715	74.3	17.4	京都府	100,828	73.2	38.1
岩手県	27,091	73.8	19.1	大阪府	329,991	72.1	37.5
宮城県	60,930	76.2	25.8	兵庫県	207,774	73.1	37.4
秋田県	22,263	85.4	18.7	奈良県	59,402	71.2	41.2
山形県	30,240	80.0	24.3	和歌山県	31,691	72.9	29.6
福島県	51,785	76.6	24.3	鳥取県	19,911	86.4	32.5
茨城県	90,109	72.4	30.2	島根県	18,313	85.7	24.0
栃木県	58,383	73.6	29.1	岡山県	59,537	80.4	30.5
群馬県	60,722	77.0	30.0	広島県	90,770	79.7	31.5
埼玉県	253,321	72.8	36.5	山口県	42,224	76.5	27.6
千葉県	230,606	70.4	38.9	徳島県	21,190	73.8	25.7
東京都	549,026	69.1	45.5	香川県	29,235	75.0	28.6
神奈川県	364,973	70.6	43.0	愛媛県	36,723	80.2	24.6
新潟県	59,947	78.2	24.2	高知県	16,866	76.6	20.7
富山県	35,651	79.5	31.8	福岡県	188,268	76.7	37.5
石川県	36,890	75.4	31.2	佐賀県	27,315	80.2	31.2
福井県	26,455	77.4	31.9	長崎県	39,197	80.5	25.8
山梨県	30,215	73.8	34.0	熊本県	56,736	79.2	30.5
長野県	70,223	77.5	31.7	大分県	38,798	83.1	31.8
岐阜県	77,182	76.3	36.6	宮崎県	30,701	91.9	26.2
静岡県	127,290	77.8	33.8	鹿児島県	52,482	94.9	29.4
愛知県	274,300	75.3	38.9	沖縄県	34,196	77.9	25.9
三重県	63,082	76.0	34.0	外務省	172	49.3	—
				合計	4,348,881	74.2	34.3

(注) 1. 公用旅券は除く。

2. 人口は平成12年10月1日国勢調査(総務省統計局)による。

# 旅 券 年 表

昭和 26 年 11 月 28 日		旅券法制定 (昭和26年12月1日施行)
38 . 4 . 1		業務渡航の自由化
39 . 4 . 1		観光渡航の自由化
45 . 12 . 1		数次旅券 (5年間有効) の発給開始
47 . 5 . 15		沖縄復帰
47 . 9 . 29		中国と国交回復
48 .		東ドイツ・北ベトナム国交回復
50 . 3 . 1		旅券法施行規則改正による身元確認事務の厳格化
50 . 4 . 1		代理申請取扱の厳格化
		旅券の変造防止対策として保護シート貼付の実施
52 . 12 . 19		ハイジャック防止のため、旅券法の一部改正により発給制限事由の範囲 拡大、旅券法違反者罰則強化
53 . 4 . 1		外貨持出制限撤廃、日本円持出制限300万円までとなる。
53 . 5 . 1		旅券手数料改訂 (33%増)
		〔 1 回旅券 3,000円 → 4,000円 ) 〔 数次旅券 6,000円 → 8,000円 )
53 . 8 . 10		旅券冊子様式改正 (紺色 → 濃赤色、ページ数増)
55 . 2 . 1		一般旅券発給申請書様式改正 (規則改正)
57 . 4 . 1		渡航費用証明の一元化 (規則改正)
57 . 7 . 23		身元確認書類の範囲拡大及び申請者出頭免除の取扱い緩和 (法改正)
58 . 5 . 1		国家公務員の渡航承認書提出の廃止
		臨調行政改革によるページ数を削減した旅券冊子 (40頁 → 24頁) の使用 開始及び旅券法施行規則の一部改正
58 . 5 .		旅券業務専用コンピュータ稼働に伴う一般旅券発給申請書様式一部改正
60 . 1 . 1		国籍法、戸籍法改正による施行規則改正 (氏名の非へボン式記載)
61 . 1 . 1		渡航費用の支払能力を立証する書類を簡易化 (旅券事務要領の一部改正)
		一般旅券発給申請書様式一部改正
61 . 6 .		旅券冊子署名欄の変更 (2段 → 1段)
62 . 4 . 1		申請者出頭免除の取扱い緩和 (旅行業者による代理申請)
62 . 11 .		身元確認書類の範囲拡大
63 . 1 . 1		数次旅券の有効期間内切替措置の緩和 (6ヵ月 → 1年)
平成 元年 6 月 1 日		旅券手数料の分納化 (国庫と都道府県収入)
2 . 4 . 1		旅券法改正 (北朝鮮渡航以外の一往復旅券の廃止、渡航費用支払能力 立証書類提出の廃止)
3 . 4 . 1		一般旅券の北朝鮮渡航制限の廃止
4 . 8 . 1		旅券法の一部改正施行
4 . 11 . 1		MRP旅券導入 (表紙濃赤 → 紺、旅券サイズ・ページ数・申請書・写真 サイズの変更)
		旅券手数料改訂 (数次往復用 8,000円 → 10,000円)

平成 7 年 11 月 1 日		旅券法の一部改正施行(10年間有効旅券の発行開始、子供の併記制度の廃止)
		旅券手数料
		〔10年旅券 15,000円、 5年旅券 10,000円〕 〔子供旅券(12歳未満) 5,000円〕
10 . 2 . 20		海外旅券規則制定120周年、2月20日を「旅券の日」と定める。
10 . 4 . 1		旅券法施行規則の一部改正
		申請書提出部数の変更(2枚 → 1枚)
		申請書等の押印を原則的に廃止
10 . 11 . 2		居所申請・交付について、取扱い基準及び運用方針が定められる。
11 . 11 .		新型旅券の発行開始(偽造防止対策)
12 . 4 . 1		地方分権一括法施行に伴う旅券法改正で、旅券事務は機関委任事務から法定受託事務となる。
		旅券面の氏名表記に長音表記(OH)を追加
13 . 4 . 1		新査証欄増補紙の導入(24頁 → 40頁)

### 〈本県関係〉

昭和 50 年 1 月 20 日		旅券事務機械化
58 . 10 . 12		日田市での定期出張受理交付開始(毎月第2・第4水曜日)
59 . 9 . 18		旅券交付手数料納付のための収入印紙売りさばき所開設
平成 元年 6 月 1 日		旅券交付手数料納付のための大分県収入証紙売りさばき所開設
2 . 7 . 1		県下11ヵ所の地方振興局に常設の旅券窓口を新設
6 . 4 . 1		組織改正により、本庁の旅券事務担当課が福祉生活部県民生活課から企画総室国際交流課となる。
		大分県旅券センター等設置運営要綱を定める。
		〔企画総室国際交流課に旅券センター〕 〔各地方振興局に地区旅券センター〕
8 . 2 . 13		本庁の「旅券センター」が県庁本庁舎(1階)に移転
8 . 4 . 1		県内の全市町村に申請用紙等を設置
9 . 4 . 1		名称変更により「企画総室国際交流課」から「企画部国際交流課」となる。
10 . 9 . 1		大分県旅券センター等設置運営要綱の一部改正
		本庁の「旅券センター」を「パスポートセンター」に、地方振興局の「地区旅券センター」を「地区パスポートセンター」に改称
10 . 9 . 2		本庁の「パスポートセンター」が民間施設(オアシスひろば21)に移転
		交付時間1時間延長 (申請受付時間 8時30分~17時、交付受付時間 8時30分~18時)
11 . 4 . 1		申請から交付までの所要日数1日短縮 (本庁 7日 → 6日、地方振興局 10日 → 9日)
11 . 8 . 1		所属部名の変更により「企画部国際交流課」から「企画文化部国際交流課」となる。

旅券発行の概要（平成13年1月～12月）

平成14年3月発行

編集・発行者 大分県企画文化部国際交流課  
〒870-8501 大分市大手町3-1-1  
TEL 097-536-1111  
(内) 2044・2046

印刷所 安川印刷