

## 第4章 消防組織

昭和23年3月の消防組織法の施行に伴い、県内では同年9月の別府市消防本部を皮切りに、大分市、中津市、臼杵市、津久見市等の各消防本部が発足し、昭和50年4月1日をもって、100%の消防常備化が図られた。その後、市町村合併等での組織改正を経て、平成22年4月1日現在では、14消防本部が設置されるに至っている。また、消防吏員は、1,537人が配置されている。

一方、消防団は、18市町村に27消防団が設置され、消防団員数は、15,902人となっている。

### 1 消防本部・吏員

#### (1) 消防本部・署所

平成22年4月1日現在、県内には14消防本部18消防署37出張所が設置されており、14消防本部のうち12消防本部が市単独であり（うち1消防本部が1村から消防事務委託を受けている）、その他2本部が消防一部事務組合となっている。

署所については、大分市に3署、日田玖珠広域消防組合に2署、杵築速見消防組合に2署が設置されているほかは、1消防本部1署の体制がとられており、各消防署のもとに37出張所が設置されている。

#### (2) 消防吏員

消防職員のうち、階級を有し、消防活動等に従事する消防吏員数は、平成22年4月1日現在、1,537人となっており、前年より3名増加している。また、消防吏員のうち女性消防吏員は9人（前年比増減なし）となっている。

消防吏員の平均年齢は、平成15年、平成16年をピークに下がり、平成22年4月1日現在、39.4歳となっている。年齢構成をみると、50歳以上54歳以下が12.3%、55歳以上59歳以下が21%と全体の33.3%を占める状況にあり、今後10年間で大量の職員が退職する見込みである。（図4-1、図4-2）

図4-1 消防吏員の人数及び平均年齢の推移

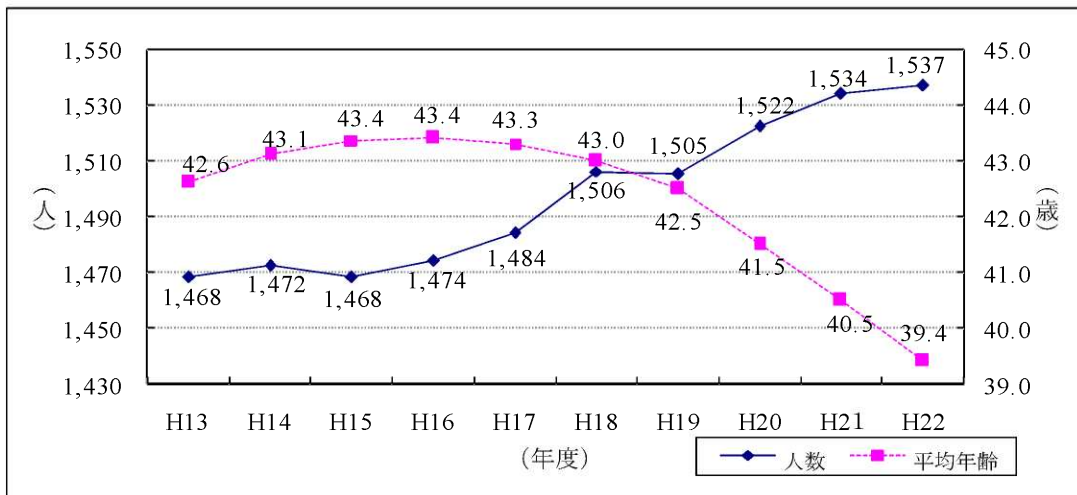
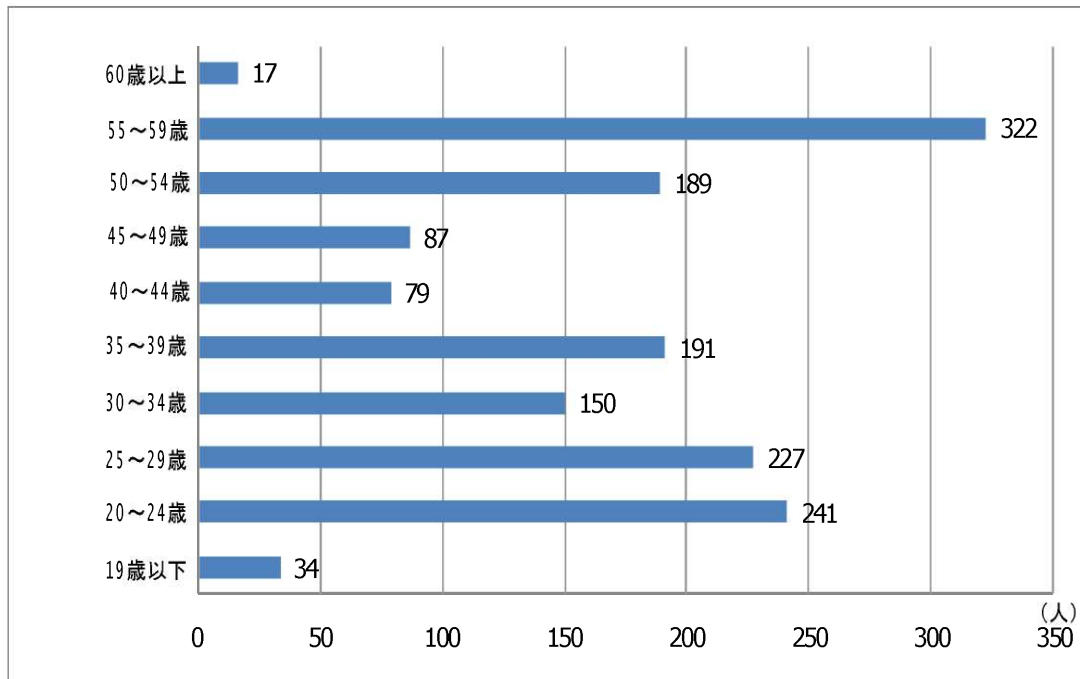


図 4-2 消防吏員の年齢構成



## 2 消防団・消防団員

### (1) 消防団

平成 22 年 4 月 1 日現在、県内には、27 消防団 428 分団が設置されており、そのうち 12 消防団では、女性消防団員が配置されている。

また、佐伯市及び臼杵市が連合制をとっており、その他の市町村は、1 団制となっている。

### (2) 消防団員

消防団員は、毎年減少を続けていたが、平成 22 年 4 月 1 日現在では、前年から 63 人増加し 15,902 人となっている。一方、平均年齢は、上昇を続けており 40.3 歳となっている。(図 4-3)

図 4-3 消防団員の人数及び平均年齢の推移

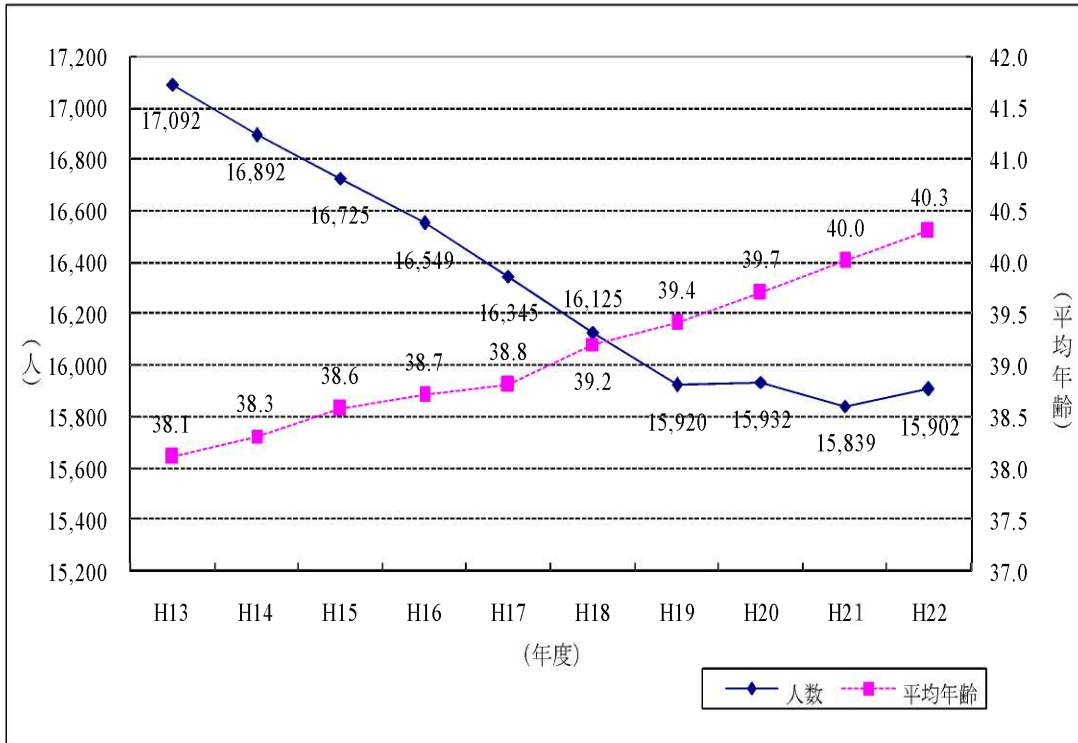
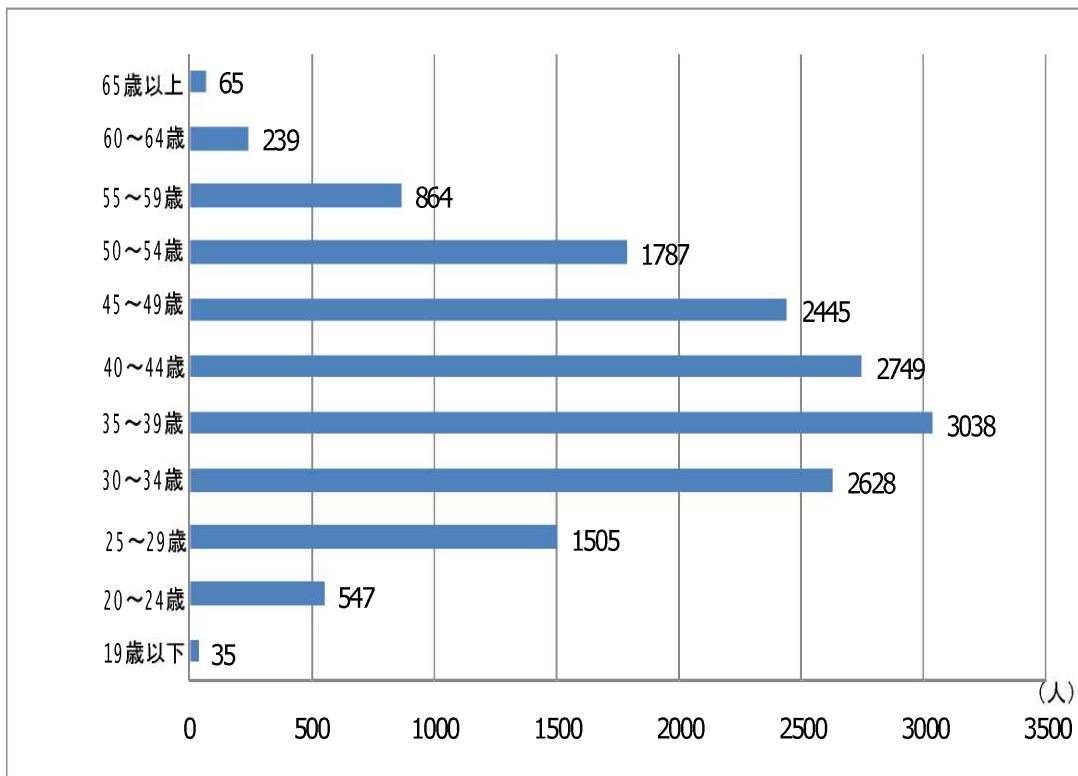


図 4-4 消防団員の年齢構成



## 消 防 組 織 統 計 表

- 表 4-1 消防ポンプ自動車等現有状況(消防本部・署)
- 表 4-2 消防ポンプ自動車等現有状況(消防団)
- 表 4-3 消防水利の現況
- 表 4-4 階級別消防吏員数
- 表 4-5 年齢別消防吏員数
- 表 4-6 在職年数別消防吏員数
- 表 4-7 消防職員の勤務体制及び適用給与表
- 表 4-8 消防機関の出動状況(消防本部)
- 表 4-9 階級別消防団員数
- 表 4-10 年齢別消防団員数
- 表 4-11 在職年数別消防団員数
- 表 4-12 消防団員の退職状況
- 表 4-13 消防団員の新任状況
- 表 4-14 消防団員の職業構成及び就業形態別の状況
- 表 4-15 階級別消防団員 1 人当たりの報酬・出動手当
- 表 4-16 消防団の出動状況
- 表 4-17 市町村消防費性質別歳出決算額(平成 20 年度決算額)
- 表 4-18 民間防火組織結成状況

表4-1 消防ポンプ自動車等現有状況（消防本部）

平成22年4月1日現在

消防本部名	種別	ポンプ自動車				はしご付消防自動車				消屈折はしご自動車	大型高所放水車	泡原液搬送車	化学消防車		救急自動車	指揮車	救助工作車	林野火災工作車	電源・照明車	小型動力ポンプ			資器材搬送車	破壊工作車	自動二輪車	水槽車	支援車	人員搬送車	その他の車両
		ポンプ自動車	ポンプ自動車	ポンプ自動車	ポンプ自動車	18m級	24m級	30m級	38m級				泡消车型	粉末消车型						ポンプ積載車	ポンプ積載車	ポンプ積載車							
大分市消防局		7	16					1	3		1	1	3		16	5	3		1				1	3	3	1	1	10	
別府市消防本部		6	4			1				1			1		5	2	1						1	1			1	6	
中津市消防本部		3	2				1						1		5	1	1						1	1			1		
佐伯市消防本部		6	2				1						1		6	1	1	1				3	2						
臼杵市消防本部		4											1		5	1	1					2	2					1	
津久見市消防本部		2											1		3	1													
竹田市消防本部		3	1												3	1	1					1	1		1				
豊後高田市消防本部		2	1												3		1					1	1					3	
宇佐市消防本部		4	1				1						1		4	1	1						2					3	
豊後大野市消防本部		1	4												4	3	1						1	1				5	
由布市消防本部		1	3												4	1	1												
国東市消防本部		7												1	4	1						5	1				1	3	
日田玖珠広域消防組合消防本部		6	1				1						1		8	2	2					6	2					5	
杵築速見消防組合消防本部		3	2										1		3	2	1												
合計		55	37	1	0	5	3	1	1	1	1	1	12	0	73	22	15	1	1	1	10	4	5	17	9	0	4	36	

表4-2 消防ポンプ自動車等現有状況(消防団)

平成22年4月1日現在

種別 市町村名	自普通 消防ポン 車	自水槽付 消防ポン 車	指 揮 車	林 野 火 災 工 作 車	小型動力ポンプ			広 報 車	資 器 材 搬 送 車	自 動 二 輪 車	人 員 搬 送 車	そ の 他 の 車 両
					積小 型動 力ポ ンプ	い車 ない に積 載し て	手引 動力 ポン プ					
大 分 市	12				173							
別 府 市	7		1		14			1				1
中 津 市	14		1		62							
日 田 市	23	1			39	53		3				
佐 伯 市	2			13	121	37						7
臼 杵 市	7				31	26					1	
津 久 見 市			1		22	20						
竹 田 市	5		1		43	11		1				
豊 後 高 田 市	3				55							1
杵 築 市	3				37	5		2	2			
宇 佐 市	2		1		46			1				
豊 後 大 野 市	9	2	6		67				1	3	1	
由 布 市	5				65							
国 東 市	3				49	40						
姫 島 村					7							
日 出 町	1				21							
九 重 町	6	1			21							
玖 珠 町	4	1	1		27			1				
合 計	106	5	12	13	900	192	0	9	3	3	2	9
H21.4.1 合 計	109	3	11	13	898	235	0	7	3	3	1	11

表4-3 消防水利の現況

平成22年4月1日現在

区分 市町村名	計 (A) (B)+(C)+(F)		消火栓		防 火 水 槽				井 戸		そ の 他												
	小計 (B)	私設	公設	小計 (C) (D)+(E)	公 設 (D)				私 設 (E)				小計 (F)	公設	私設	小計	河 溝川 等・	海 ・ 湖	プ ー ル	池 蔵 等・	下 水 道	そ の 他	
					100m 以上	60m以上 100m未 満	40m以上 60m未 満	20m以上 40m未 満	100m 以上	60m以上 100m未 満	40m以上 60m未 満	20m以上 40m未 満											100m 以上
大 分 市	7,968	405	7,563	7	33	828	97	1	27	697	85	6	6	131	12	0	0	194	30	122	212	5	
別 府 市	2,968	88	2,558	16	5	244	57	8	204	36	36	8	5	40	21	0	0	83	47	36	13	33	
中 津 市	944		944	0	0	479	17			475	17			4		0	0	56	14	33	9		
日 田 市	1,341		1,341	14	25	378	67	14	25	378	43				24	0	0	46		46			
佐 伯 市	747		747	3	15	663	131	2	13	652	127	1	2	11	4	0	0	20		20			
臼 杵 市	340	2	338	8	18	312	46	1	18	307	45	7		5	1	4	2	14	17	33	55		
津 久 見 市	300	209	209	2	13	75	1	1	13	75	1	1				0	0	14		14			
竹 田 市	779	326	326	0	2	430	21		2	430	21					0	0	82		32			
豊 後 高 田 市	597	247	226	0	3	327	20		3	327	20					0	0	13		12		1	
杵 築 市	1,211	765	431	0	15	413	18		15	397	16			16	2	0	0	24		24			
宇 佐 市	864	332	331	5	25	448	41	2	22	393	30	3	3	55	11	13	2	67	2	46	8	2	
豊 後 大 野 市	1,506	820	820	0	0	585	101			585	101					0	0	312		31		22	
由 布 市	1,000	699	605	2	3	241	55	1	3	241	36	1			19	0	0	6		16	7		
国 東 市	853	270	270	19	29	535	0	2	15	486		17	14	49		0	0	318	211	30	19	58	
姫 島 村	50	43	43	0	0	7	0			7						0	0	6		5	1		
日 出 町	524	372	341	1	7	137	7	1	7	121	1			16	6	0	0	10		10			
九 重 町	296	215	194	1	0	63	17	1		60	8			3	9	0	0	8		8			
玖 珠 町	243	172	172	0	0	69	2			66	2			3		0	0	334		7			
合 計	25,676	18,456	17,459	78	193	6,234	698	34	163	5,901	589	44	30	333	109	17	13	1,232	131	510	362	0	63

表4-4 階級別消防吏員数

平成22年4月1日現在

区分 消防本部名	計	消防 正監	消防監	消防 司令長	消防 司令	消防 司令補	消防 士長	消防 副士長	消防士
大分市消防局	464	1	3	13	100	135	90	37	85
別府市消防本部	143		1	8	23	19	14	24	54
中津市消防本部	95			1	5	11	26	28	24
佐伯市消防本部	113		1	5	24	22	23	18	20
臼杵市消防本部	65			1	11	13	12	14	14
津久見市消防本部	35			1	6	3	15	3	7
竹田市消防本部	61			1	12	13	5	13	17
豊後高田市 消防本部	47			1	9	7	14	3	13
宇佐市消防本部	90			1	5	26	23	12	23
豊後大野市 消防本部	86			1	14	18	25	8	20
由布市消防本部	61			1	14	16	6	1	23
国東市消防本部	87			1	12	10	26	6	32
日田玖珠広域消防 組合消防本部	100		1	4	13	30	14	4	34
杵築速見消防 組合消防本部	90				35	19	5	3	28
県計	1,537	1	6	39	283	342	298	174	394
H21.4.1 県計	1,534	1	7	39	304	360	297	171	355



表4-5 年齢別消防吏員数

平成22年4月1日現在

区分 消防本部名	吏員数	19歳	20歳	25歳	30歳	35歳	40歳	45歳	50歳	55歳	60歳	平均年齢
		以下	24歳	29歳	34歳	39歳	44歳	49歳	54歳	59歳	以上	
大分市消防局	464	9	63	66	46	71	21	16	61	94	17	40.2
別府市消防本部	143	4	29	39	16	3	2	5	14	31	0	36.5
中津市消防本部	95	3	10	11	10	17	5	7	14	18	0	40.3
佐伯市消防本部	113	3	12	5	10	26	11	8	12	26	0	41.1
臼杵市消防本部	65	0	11	14	7	6	3	1	7	16	0	38.6
津久見市消防本部	35	0	6	4	7	4	4	3	1	6	0	37.1
竹田市消防本部	61	2	12	8	8	5	0	3	11	12	0	38.7
豊後高田市消防本部	47	1	7	4	10	8	3	4	5	5	0	37.5
宇佐市消防本部	90	2	10	13	12	14	5	12	6	16	0	38.9
豊後大野市消防本部	86	0	9	18	11	11	6	6	8	17	0	39.4
由布市消防本部	61	4	16	3	2	3	3	4	13	13	0	40.0
国東市消防本部	87	3	20	18	5	6	8	2	12	13	0	36.3
日田玖珠広域消防組合消防本部	100	2	17	14	3	9	4	13	12	26	0	41.2
杵築速見消防組合消防本部	90	1	19	10	3	8	4	3	13	29	0	41.8
県計	1,537	34	241	227	150	191	79	87	189	322	17	39.4
H21.4.1 県計	1,534	31	206	202	173	170	66	110	218	350	8	40.5

表4-6 在職年数別消防吏員数

平成22年4月1日現在

消防本部名	区分 吏員数	5年未満	5年以上 10年未満	10年以上 15年未満	15年以上 20年未満	20年以上 25年未満	25年以上 30年未満	30年以上
		大分市消防局	464	122	52	51	53	20
別府市消防本部	143	43	33	11	5	0	7	44
中津市消防本部	95	26	3	3	18	11	5	29
佐伯市消防本部	113	22	3	5	23	9	13	38
臼杵市消防本部	65	15	11	5	7	4	5	18
津久見市消防本部	35	8	8	1	6	2	2	8
竹田市消防本部	61	18	7	9	1	1	3	22
豊後高田市消防本部	47	14	5	7	8	3	4	6
宇佐市消防本部	90	18	12	5	18	3	10	24
豊後大野市消防本部	86	22	10	9	12	1	2	30
由布市消防本部	61	22	2	3	4	2	1	27
国東市消防本部	87	36	8	2	11	2	6	22
日田玖珠広域消防 組合消防本部	100	23	15	1	8	3	6	44
杵築速見消防 組合消防本部	90	29	4	5	10	0	3	39
県計	1,537	418	173	117	184	61	77	507
H21.4.1 県計	1,534	364	156	126	162	58	99	569

表4-7 消防職員の勤務体制及び適用給与表

平成22年4月1日現在

消防本部名	種別	職員の内訳					職員数 合計	条例定 数	適用給与表	
		消防吏員数				その他 の職員			消防吏員数	
		毎日 勤務	2部制	3部制	その他 派遣等				行政職	公安職
大分市消防局		78	369	0	17	0	464		0	464
	うち女性	1	5	0	0	0	6	490	0	6
	うち再任用	7	10	0	0	0	17			
別府市消防本部		29	0	112	2	1	144		143	0
	うち女性	0	0	3	0	0	3	151	3	0
	うち再任用	0	0	0	0	0	0			
中津市消防本部		18	0	72	5	3	98		95	0
	うち女性	0	0	0	0	0	0	100	0	0
	うち再任用	0	0	0	0	0	0			
佐伯市消防本部		15	94	0	4	3	116		113	0
	うち女性	0	0	0	0	0	0	125	0	0
	うち再任用	0	0	0	0	0	0			
臼杵市消防本部		11	54	0	0	0	65		65	0
	うち女性	0	0	0	0	0	0	68	0	0
	うち再任用	0	0	0	0	0	0			
津久見市消防本部		5	30	0	0	3	38		35	0
	うち女性	0	0	0	0	0	0	43	0	0
	うち再任用	2	0	0	0	0	2			
竹田市消防本部		10	0	48	3	0	61		61	0
	うち女性	0	0	0	0	0	0	62	0	0
	うち再任用	0	0	0	0	0	0			
豊後高田市消防本部		9	0	37	1	6	53		47	0
	うち女性	0	0	0	0	0	0	50	0	0
	うち再任用	0	0	0	0	4	4			
宇佐市消防本部		12	0	75	3	1	91		90	0
	うち女性	0	0	0	0	0	0	98	0	0
	うち再任用	0	0	2	0	0	2			
豊後大野市消防本部		10	0	75	1	1	87		86	0
	うち女性	0	0	0	0	0	0	85	0	0
	うち再任用	0	0	0	0	0	0			
由布市消防本部		13	44	0	4	0	61		61	0
	うち女性	0	0	0	0	0	0	64	0	0
	うち再任用	0	0	0	0	0	0			
国東市消防本部		12	0	75	0	2	89		87	0
	うち女性	0	0	0	0	0	0	88	0	0
	うち再任用	0	0	0	0	0	0			
日田玖珠広域消防組合消防本部		7	87	0	6	2	102		100	0
	うち女性	0	0	0	0	0	0	106	0	0
	うち再任用	0	0	0	0	0	0			
杵築速見消防組合消防本部		30	60	0	0	0	90		90	0
	うち女性	0	0	0	0	0	0	90	0	0
	うち再任用	0	0	0	0	0	0			
県 計		259	738	494	46	22	1,559		1,073	464
	うち女性	1	5	3	0	0	9	1,620	3	6
	うち再任用	9	10	2	0	4	25			
H21.4.1 県計		255	744	487	48	15	1,549	1,618	1,072	462

表4-8 消防機関の出動状況（消防本部）

区分	合計		火災		風水害等の災害		演習・訓練等		救急業務		救助業務		広報・指導		警防調査		火災調査		特別警戒		捜索		予防査察		誤報等		その他	
	回数	延べ人数	回数	延べ人数	回数	延べ人数	回数	延べ人数	回数	延べ人数	回数	延べ人数	回数	延べ人数	回数	延べ人数	回数	延べ人数	回数	延べ人数	回数	延べ人数	回数	延べ人数	回数	延べ人数	回数	延べ人数
消防本部名	回数	延べ人数	回数	延べ人数	回数	延べ人数	回数	延べ人数	回数	延べ人数	回数	延べ人数	回数	延べ人数	回数	延べ人数	回数	延べ人数	回数	延べ人数	回数	延べ人数	回数	延べ人数	回数	延べ人数	回数	延べ人数
大分市消防局	27,528	99,766	131	2,580	0	0	171	4,552	14,924	44,772	129	2,284	2,455	19,810	1,420	5,680	170	850	239	996	10	246	7,674	15,348	123	1,912	82	736
別府市消防本部	8,152	26,448	41	769	0	0	0	0	5,324	15,963	41	164	154	1,602	680	2,040	21	63	184	552	0	0	142	426	12	210	1,553	4,659
中津市消防本部	4,032	12,497	45	494	0	0	9	101	3,392	9,885	42	388	98	324	158	386	49	191	2	6	0	0	189	381	8	70	40	271
佐伯市消防本部	3,944	12,867	73	445	0	0	374	1,296	2,562	7,598	62	253	227	853	300	1,120	31	110	18	67	33	257	178	555	10	41	76	272
臼杵市消防本部	2,886	10,592	8	125	1	2	509	3,284	1,842	5,426	40	186	224	688	100	252	8	29	5	38	7	110	84	168	3	9	55	275
津久見市消防本部	1,042	3,414	1	22	0	0	48	385	936	2,636	7	47	10	50	5	140	1	5	1	2	1	62	32	65	0	0	0	0
竹田市消防本部	1,634	5,476	31	458	1	129	85	170	1,248	3,494	41	184	24	192	113	452	31	98	12	82	6	65	36	108	4	32	2	12
豊後高田市消防本部	1,572	5,361	11	87	0	0	5	82	1,196	3,618	25	158	92	304	68	210	11	91	2	6	8	125	71	351	53	189	30	140
宇佐市消防本部	2,958	9,408	19	228	0	0	6	150	2,654	7,962	41	337	8	16	35	74	19	81	0	0	18	83	70	145	0	0	88	332
豊後大野市消防本部	2,816	9,084	63	536	4	21	3	34	1,874	5,332	28	193	89	453	288	1,368	75	145	6	25	4	83	332	664	11	67	39	163
由布市消防本部	2,886	8,530	31	177	2	8	141	415	1,599	4,797	17	77	107	349	300	1,068	31	139	31	79	8	11	301	662	15	59	303	689
国東市消防本部	2,884	10,341	37	318	0	0	25	257	1,353	3,860	32	179	229	1,067	989	3,888	7	39	5	21	0	0	35	118	5	26	167	568
日田玖珠広域消防組合消防本部	4,258	13,159	38	385	3	10	16	86	3,609	10,574	82	605	110	220	173	585	38	177	5	20	11	55	105	210	7	29	61	203
杵築速見消防組合消防本部	3,628	10,774	20	197	11	34	267	873	2,241	6,723	79	474	175	448	495	1,274	20	82	5	15	22	65	235	470	0	0	58	119
合計	70,220	237,717	549	6,821	22	204	1,659	11,685	44,754	132,640	666	5,529	4,002	26,376	5,124	18,537	512	2,100	515	1,909	128	1,162	9,484	19,671	251	2,644	2,554	8,439

平成21年中

表4-9 階級別消防団員数

平成22年4月1日現在

区分 市町村名	計	うち 女性	団長	副団長	分団長	副分団長	部長	班長	団員	条例定員	水防団員 兼務者 (条例定数)
大分市	2,282	37	1	8	58	39	177	187	1812	2,400	0
別府市	446	43	1	2	20	35	68	70	250	500	446
中津市	1,249	0	1	16	92	73	73	219	775	1,481	1,481
日田市	1,124	12	1	16	51	51	64	207	734	1,218	1,124
佐伯市	1,987	15	9	23	64	71	93	359	1368	2,080	1,987
臼杵市	799	10	2	4	21	31	48	260	433	800	800
津久見市	425	10	1	2	6	6	31	151	228	480	0
竹田市	872	0	1	4	26	13	41	164	623	995	0
豊後高田市	638	0	1	4	11	11	57	171	383	700	700
杵築市	598	9	1	5	14	28	45	121	384	623	0
宇佐市	1,117	14	1	13	22	26	73	128	854	1,163	1,163
豊後大野市	1,277	28	1	12	63	37	62	269	833	1,321	1,321
由布市	784	7	1	3	19	16	65	233	447	805	805
国東市	979	0	1	5	17	0	40	40	876	1,091	0
姫島村	121	0	1	1	6	6	25	24	58	121	121
日出町	320	16	1	2	7	14	22	43	231	320	320
九重町	412	1	1	4	21	15	28	84	259	420	420
玖珠町	472	0	1	4	7	7	32	91	330	506	0
県計	15,902	202	27	128	525	479	1,044	2,821	10,878	17,024	10,688
H21.4.1 県計	15,839	154	27	130	499	451	1,044	2,894	10,794	17,065	10,605

表4-10 年齢別消防団員数

平成22年4月1日現在

区分 市町村名	団員数	19歳 以下	20歳 ～ 24歳	25歳 ～ 29歳	30歳 ～ 34歳	35歳 ～ 39歳	40歳 ～ 44歳	45歳 ～ 49歳	50歳 ～ 54歳	55歳 ～ 59歳	60歳 ～ 64歳	65歳 以上	平均 年齢
大分市	2,282	5	56	201	340	475	436	388	344	22	11	4	40.2
別府市	446	0	11	24	64	58	49	64	62	62	42	10	45.3
中津市	1,249	3	36	80	143	174	188	223	226	163	12	1	43.4
日田市	1,124	0	30	71	130	184	217	186	159	98	37	12	43.0
佐伯市	1,987	2	103	233	342	389	322	274	165	104	37	16	39.3
臼杵市	799	0	24	99	148	182	154	107	53	23	7	2	38.6
津久見市	425	3	26	49	75	70	41	53	30	39	29	10	40.9
竹田市	872	0	37	111	178	161	141	165	68	10	1	0	38.0
豊後高田市	638	0	17	20	72	105	94	111	119	86	14	0	44.3
杵築市	598	0	18	50	78	103	89	98	98	53	10	1	42.0
宇佐市	1,117	2	30	79	133	193	203	177	184	99	15	2	42.3
豊後大野市	1,277	12	44	142	240	280	233	199	93	27	6	1	38.4
由布市	784	2	42	100	177	169	142	94	37	9	8	4	37.1
国東市	979	2	35	105	259	229	195	97	36	20	0	1	37.0
姫島村	121	0	2	11	25	26	16	29	12	0	0	0	39.3
日出町	320	0	9	27	53	66	65	35	32	28	4	1	40.7
九重町	412	1	22	58	85	83	72	68	15	7	1	0	37.2
玖珠町	472	3	5	45	86	91	92	77	54	14	5	0	39.9
県計	15,902	35	547	1,505	2,628	3,038	2,749	2,445	1,787	864	239	65	40.3
H21.4.1 県計	15,839	49	574	1,555	2,713	2,977	2,767	2,478	1,678	796	198	54	40.0

表4-11 在職年数別消防団員数

平成22年4月1日現在

区分 市町村名	団員数	5年未満	5年以上	10年以上	15年以上	20年以上	25年以上	30年以上
			10年未満	15年未満	20年未満	25年未満	30年未満	
大分市	2,282	682	503	416	318	203	115	45
別府市	446	123	80	53	69	50	33	38
中津市	1,249	281	171	202	178	207	145	65
日田市	1,124	184	215	205	169	152	103	96
佐伯市	1,987	518	464	340	280	186	130	69
臼杵市	799	179	199	138	141	75	43	24
津久見市	425	79	77	86	59	40	32	52
竹田市	872	179	203	173	141	100	61	15
豊後高田市	638	84	128	146	111	77	55	37
杵築市	598	139	140	103	93	67	34	22
宇佐市	1,117	231	253	244	144	133	75	37
豊後大野市	1,277	277	263	254	212	152	83	36
由布市	784	235	167	174	115	50	27	16
国東市	979	272	264	240	108	60	27	8
姫島村	121	12	24	25	41	16	3	0
日出町	320	76	75	66	40	35	19	9
九重町	412	86	97	77	91	34	19	8
玖珠町	472	99	102	108	81	35	39	8
県計	15,902	3,736	3,425	3,050	2,391	1,672	1,043	585
H21.4.1 県計	15,839	3,764	3,418	3,065	2,424	1,668	987	513

表4-12 消防団員の退職状況

平成21年度中

区分 市町村名	退職 団員数	退 職			事 由			在 職 年 数								
		自己 都合	定年等	傷	死	亡	整理 統合	5年 未満	5年以上 10年未満	10年以上 15年未満	15年以上 20年未満	20年以上 25年未満	25年以上 30年未満	30年 以上		
				公務	病 その他	死	公務	その他								
大分市	109	76	33	0	0	0	0	0	0	28	13	16	20	14	9	9
別府市	23	21	0	0	0	2	0	2	0	6	2	1	5	2	3	4
中津市	76	53	22	0	0	1	0	1	0	6	9	14	10	11	12	14
日田市	86	84	0	0	0	2	0	2	0	11	9	9	7	13	11	26
佐伯市	88	84	0	1	0	1	0	3	0	7	11	10	13	18	19	10
臼杵市	27	27	0	0	0	0	0	0	0	2	4	3	2	4	4	8
津久見市	19	18	0	0	0	1	0	1	0	2	3	2	5	3	1	3
竹田市	40	40	0	0	0	0	0	0	0	5	3	6	10	3	7	6
豊後高田市	24	21	1	0	0	2	0	2	0	1	4	1	2	10	6	0
杵築市	27	25	0	0	0	2	0	2	0	2	5	5	4	2	3	6
宇佐市	37	31	3	2	0	1	0	1	0	4	6	4	9	1	6	7
豊後大野市	56	56	0	0	0	0	0	0	0	9	9	6	7	13	5	7
由布市	33	33	0	0	0	0	0	0	0	2	4	3	9	7	6	2
国東市	94	93	0	0	0	1	0	1	0	14	10	21	22	21	3	3
姫島村	14	14	0	0	0	0	0	0	0	0	1	2	2	7	2	0
日出町	14	12	1	0	0	1	0	1	0	3	2	2	2	1	3	1
九重町	16	16	0	0	0	0	0	0	0	3	3	2	2	2	3	1
玖珠町	12	12	0	0	0	0	0	0	0	1	4	0	2	2	2	1
県計	795	716	60	3	0	3	16	0	16	106	102	107	133	134	105	108
H20年度県計	948	834	95	6	0	6	13	0	13	111	121	141	149	183	122	121



表4-13 消防団員の新任状況

平成21年度中

区分 市町村名	新任 団員 数	21歳 未満	21歳 ～ 25歳	26歳 ～ 30歳	31歳 ～ 35歳	36歳 ～ 40歳	41歳 ～ 45歳	46歳 ～ 50歳	51歳 以上	41歳以上の 再入団員数 (再掲)
大 分 市	103	5	10	14	25	28	14	7	0	0
別 府 市	33	0	2	3	9	6	5	5	3	1
中 津 市	61	2	6	13	16	3	6	8	7	6
日 田 市	66	2	14	19	13	11	3	0	4	1
佐 伯 市	154	12	23	21	16	16	7	10	49	2
白 杵 市	27	1	8	9	3	3	3	0	0	1
津 久 見 市	32	7	6	4	3	4	2	4	2	7
竹 田 市	34	2	15	11	2	3	0	1	0	0
豊 後 高 田 市	24	2	2	4	6	5	1	0	4	0
杵 築 市	23	0	4	8	3	3	3	1	1	0
宇 佐 市	38	2	10	10	5	8	1	1	1	0
豊 後 大 野 市	50	2	9	12	11	2	2	2	10	10
由 布 市	64	4	11	28	13	4	1	0	3	1
国 東 市	56	5	14	17	11	8	0	0	1	1
姫 島 村	3	0	2	1	0	0	0	0	0	0
日 出 町	18	2	4	5	4	3	0	0	0	0
九 重 町	11	1	5	1	3	0	0	0	1	0
玖 珠 町	16	1	1	7	3	1	3	0	0	0
県 計	813	50	146	187	146	108	51	39	86	30
H20年度中 県 計	737	45	147	173	179	103	42	20	28	10

表4-14 消防団員の職業構成及び就業形態別の状況

平成22年4月1日現在

市町村名	区分	団員数	職業構成					就業形態			
			公務員			日本郵政グループ	その他	被用者	自営業者	家族従業者	その他
			国家公務員	地方公務員	特殊法人等公務員に準ずる職員						
大分市		2,282	9	154	169	13	1937	1801	227	128	126
別府市		446	0	30	15	2	399	235	181	11	19
中津市		1,249	1	78	21	11	1138	942	192	63	52
日田市		1,124	3	99	48	1	973	761	132	153	78
佐伯市		1,987	6	328	37	2	1614	1495	174	167	151
臼杵市		799	1	101	50	9	638	600	66	82	51
津久見市		425	0	41	6	0	378	344	43	18	20
竹田市		872	0	143	42	9	678	618	110	119	25
豊後高田市		638	0	54	12	3	569	425	93	20	100
杵築市		598	0	60	43	2	493	405	119	11	63
宇佐市		1,117	2	88	57	7	963	864	139	64	50
豊後大野市		1,277	12	274	61	5	925	1030	109	86	52
由布市		784	6	120	15	4	639	629	90	55	10
国東市		979	1	155	19	4	800	805	78	64	32
姫島村		121	0	25	12	2	82	81	19	21	0
日出町		320	0	47	15	3	255	264	27	10	19
九重町		412	0	21	26	1	364	264	85	53	10
玖珠町		472	2	43	0	0	427	164	6	30	272
県計		15,902	43	1,861	648	78	13,272	11,727	1,890	1,155	1,130
H21.4.1 県計		15,839	60	1,831	578	41	13,329	11,704	1,847	1,061	1,227

表4-15 階級別消防団員1人当たりの報酬・出動手当

平成22年4月1日現在 単位：円

区分 市町村名	報酬（年額）										出動手当（1回当たり）						月額、年額等で 支給(出動手当： 作間1人当たりの 額)
	団長	副団長	分団長	副分団長	部長	班長	団員	火災	風水害等	警戒	訓練	その他					
大分市	189,800	134,000	65,300	45,800	36,600	28,500	26,700	3,600	3,600	3,600	2,600	2,600					
別府市	165,000	107,000	79,000	56,000	43,000	36,000	34,000	—	2,500	2,500	2,500	2,500					
中津市	135,300	106,400	58,400	32,300	26,600	20,200	20,200						855				
日田市	155,000	102,200	71,100	38,000	32,100	27,600	25,300	1,000	1,000	1,000	2,000	1,000					
佐伯市	159,900	88,500	68,400	36,200	31,100	23,300	18,000	3,500	3,500	3,500	3,500	3,500					
臼杵市	116,000	77,500	57,000	29,000	26,000	20,000	17,000	1,800	1,800	1,800	—	—	5,000				
津久見市	120,000	76,000	60,000	28,000	24,000	19,000	15,000	1,000	1,000	1,000	1,000	—					
竹田市	115,000	81,000	54,500	31,000	27,000	23,000	21,000						9,600				
豊後高田市	104,600	68,100	49,400	30,900	26,300	18,900	17,500	1,500	1,500	1,500	1,500	1,500					
杵築市	107,500	76,500	60,000	37,000	34,000	25,000	23,000	2,000	2,000	2,000	2,000	2,000					
宇佐市	139,000	84,000	62,000	38,000	30,000	29,000	21,500	2,500	2,500	1,000	1,000	3,000					
豊後大野市	128,000	105,000	55,000	37,000	32,000	21,000	19,000	2,000	2,000	2,000	2,000	2,000					
由布市	98,000	71,000	62,000	40,000	25,000	16,000	15,000	—	—	2,000	2,000	2,000					
国東市	125,000	88,000	65,000	—	48,000	38,000	21,000	1,500	1,500	1,500	1,000	1,000					
姫島村	104,400	76,500	53,100	41,400	30,600	26,100	18,900	1,800	1,800	1,800	1,500	3,200					
日出町	115,000	83,000	60,000	37,000	34,000	25,000	23,000	1,500	1,500	1,500	2,500	1,500					
九重町	124,000	95,000	47,000	36,000	30,000	19,000	17,000	1,700	1,700	1,400	1,400	1,400					
玖珠町	124,000	95,000	47,000	36,000	30,000	19,000	16,000	1,700	1,700	1,700	1,400	2,000					
平均	129,194	89,706	59,678	37,035	31,461	24,144	20,506	1,936	1,973	1,863	1,860	2,280					
平均	129,194	89,706	59,678	37,035	31,461	24,144	20,506	1,936	1,973	1,936	1,860	2,247					

表4-16 消防団の出動状況

平成21年中

市町村名	合計		火災		風水害等の発生		演習・訓練等		救急業務		救助業務		広報・指導		警防調査		火災調査		特別警戒		捜索		予防査察		誤報等		その他		
	回数	延人数	回数	延人数	回数	延人数	回数	延人数	回数	延人数	回数	延人数	回数	延人数	回数	延人数	回数	延人数	回数	延人数	回数	延人数	回数	延人数	回数	延人数	回数	延人数	
大分市	448	7,179	63	916	2	16	54	4,276	0	0	12	151	76	251	0	0	0	0	185	925	11	347	0	0	36	180	9	117	
別府市	52	3,295	29	1,136	0	0	5	647	0	0	0	0	14	1,176	0	0	0	0	4	336	0	0	0	0	0	0	0	0	
中津市	58	8,811	18	1,396	0	0	4	632	0	0	0	0	33	6,748	0	0	0	0	0	0	3	35	0	0	0	0	0	0	
日田市	115	6,598	19	1,912	0	0	21	3,081	0	0	0	0	36	72	1	4	0	0	29	1,202	9	327	0	0	0	0	0	0	
佐伯市	198	10,766	40	1,647	2	24	28	3,889	0	0	0	0	0	0	0	0	0	0	15	887	14	892	0	0	0	0	99	3,427	
臼杵市	91	4,478	5	287	0	0	34	2,134	0	0	0	0	16	424	0	0	0	0	21	1,272	3	192	0	0	0	0	12	169	
津久見市	60	867	1	38	0	0	3	120	0	0	0	0	46	295	7	58	0	0	1	95	2	261	0	0	0	0	0	0	
竹田市	205	4,747	27	989	3	284	29	2,092	0	0	0	0	133	515	1	10	0	0	6	617	6	240	0	0	0	0	0	0	
豊後高田市	16	1,678	11	305	0	0	2	1,248	0	0	0	0	0	0	0	0	0	0	3	125	0	0	0	0	0	0	0	0	
杵築市	42	1,566	25	333	1	16	6	891	0	0	0	0	5	301	0	0	0	0	1	20	2	3	0	0	2	2	0	0	
宇佐市	64	3,974	19	333	0	0	12	2,285	0	0	0	0	11	265	0	0	0	0	0	0	11	983	0	0	0	0	0	11	108
豊後大野市	222	6,431	23	1,498	8	208	49	3,689	0	0	0	0	0	0	0	0	0	0	0	0	0	0	0	0	0	0	142	1,036	
由布市	37	3,944	11	202	4	110	11	2,671	0	0	0	0	0	0	0	0	0	0	0	0	11	961	0	0	0	0	0	0	
国東市	79	10,498	34	1,086	3	23	8	2,974	0	0	0	0	26	4,544	0	0	0	0	2	1,627	3	221	0	0	2	11	1	12	
姫島村	20	738	0	0	2	4	5	427	0	0	0	0	0	0	1	2	0	0	9	161	2	128	1	16	0	0	0	0	
日出町	54	1,909	3	33	2	5	10	934	0	0	0	0	4	70	0	0	0	0	1	13	9	161	0	0	0	0	25	693	
九重町	56	3,300	7	340	4	102	9	1,380	0	0	0	0	1	39	0	0	0	0	19	701	2	74	0	0	0	0	14	664	
玖珠町	21	2,944	7	476	3	39	9	2,239	0	0	0	0	0	0	0	0	0	0	0	0	2	190	0	0	0	0	0	0	
合計	1,838	83,723	342	12,927	34	831	299	35,609	0	0	12	151	401	14,700	10	74	0	0	296	7,981	90	5,015	1	16	40	193	313	6,226	

表4-17 市町村消防費性質別歳出決算額（平成20年度決算額）

(単位:千円)

団体名	消防費 (ア)+(イ)+(ウ)+ (エ)+(オ)+(カ)		人件費			物件費 (イ)	維持補修費 (ウ)	補助費等 (エ)	普通建設費 (オ)		その他 (カ)
	うち消防 本部・署費	うち 消防団費	うち その他	(ア)	うち職員給				うち組合負担金		
県計	18,857,200	2,302,964	501,805	12,606,165	10,174,000	1,342,178	146,675	2,821,133	2,376,513	1,934,754	6,295
大分市	4,921,289	300,705	83,021	3,868,976	3,203,507	448,396	113,292	127,695	99,674	362,930	0
別府市	1,351,396	48,626	6,989	1,010,015	793,188	78,091	3,896	23,997	0	229,102	6,295
中津市	1,032,145	195,690	31,784	786,141	607,367	92,947	1,540	46,261	23,114	105,256	0
日田市	955,337	182,309	39,940	67,149	0	35,189	8,929	764,226	729,100	79,844	0
佐伯市	1,914,217	602,787	22,263	1,032,118	837,955	120,263	2,378	104,531	44,793	654,927	0
臼杵市	634,789	120,454	35,038	477,677	376,150	54,518	416	25,324	0	76,854	0
津久見市	357,377	52,856	1,853	268,633	210,080	13,401	1,031	40,794	20,397	33,518	0
竹田市	592,868	94,752	41,178	428,582	352,638	62,422	1,251	52,245	21,386	48,368	0
豊後高田市	482,867	68,757	10,803	398,668	318,402	33,475	646	34,730	0	15,348	0
杵築市	682,794	147,481	3,503	47,764	14,505	13,992	638	560,426	531,810	59,974	0
宇佐市	886,064	68,407	55,350	757,971	638,968	63,621	2,482	41,045	39,169	20,945	0
豊後大野市	948,812	107,546	88,143	653,704	521,497	104,469	2,318	50,332	28,415	137,989	0
由布市	731,041	71,391	28,622	586,736	447,460	48,682	661	30,678	17,351	64,284	0
国東市	725,367	111,480	18,375	615,783	510,258	51,074	3,101	40,081	23,467	15,328	0
姫島村	66,017	6,980	0	3,720	0	955	0	61,342	4,026	0	0
日出町	415,822	32,904	0	8,194	0	7,713	0	397,089	390,372	2,826	0
九重町	206,965	31,025	28,476	9,742	610	16,378	0	161,642	157,133	19,203	0
玖珠町	299,653	58,814	6,467	26,101	13,296	15,319	19	251,731	245,264	6,483	0
日田玖珠広域消防組合	930,181	0	0	865,103	738,578	53,504	4,077	5,922	0	1,575	0
杵築速見消防組合	722,199	0	0	693,388	589,541	27,769	0	1,042	1,042	0	0

※「平成22年度 消防・防災震災対策現況調査(44表)」による。

表4-18 民間防火組織結成状況

平成22年5月1日現在

平成22年5月1日現在

平成22年4月1日現在

クラブ数 クラブ員数	幼年消防クラブ		少年消防クラブ		婦人防火クラブ	
	クラブ数	クラブ員数	クラブ数	クラブ員数	クラブ数	クラブ員数
大分市消防局	23	2,851	1	69	4	1,370
別府市消防本部	1	11	1	20	1	134
中津市消防本部	36	2,480	1	46	0	0
佐伯市消防本部	1	87	2	40	3	362
臼杵市消防本部	16	1,123	0	0	3	40
津久見市消防本部	3	108	0	0	1	12
竹田市消防本部	7	350	2	34	3	85
豊後高田市消防本部	0	0	0	0	0	0
宇佐市消防本部	7	636	0	0	2	20
豊後大野市消防本部	6	326	4	85	5	123
由布市消防本部	7	732	2	102	1	28
国東市消防本部	13	407	0	0	0	0
日田玖珠広域 消防組合	29	1,396	1	10	3	82
杵築速見消防組合	3	229	0	0	3	187
姫島村	0	0	1	23	0	0
県計	152	10,736	15	429	29	2,443
幼少年消防クラブ H21.5.1 婦人防火クラブ H21.4.1 県計	156	10,937	18	410	33	2,031